

EAU THERMALE

Avène

NOVO

Cleanance EXPERT

O 1º CUIDADO ANTIACNE COM ATIVO INTELIGENTE ATIVADO PELOS FATORES DA ACNE

ACNE LEVE A MODERADA EM MONOTERAPIA

Pústulas **-62%**¹ Lesões inflamatórias **-24%**¹

ACNE RETENCIONAL E INFLAMATÓRIA EM ASSOCIAÇÃO

Tolerância com tratamento medicamentoso **99,9%**²

Ácido retinóico tópico, Peróxido de benzoila



1. Estudo realizado em 38 voluntários com acne leve a moderada. Aplicação de Cleanance EXPERT 2X por dia.
2. 48 pacientes em tratamento com ácido retinóico tópico, ou peróxido de benzoila, ou peróxido de benzoila + adapaleno, aplicação de Cleanance EXPERT 2X/ dia durante 6 semanas. 3. Patente nº EP 2 379484B1

P R O G R A M A O F I C I A L



XXXIV RADLA

REUNIÃO ANUAL DE DERMATOLOGISTAS LATINO-AMERICANOS

4 - 7 Junho 2016 | São Paulo | TRANSAMÉRICA EXPOCENTER



XXXIV RADLA - REUNIÃO ANUAL DE DERMATOLOGISTAS LATINO-AMERICANOS



Actine

PROTETOR SOLAR

UMA FÓRMULA EQUILIBRADA PARA A FOTOPROTEÇÃO DA PELE OLEOSA E/OU ACNEICA

AMPLO ESPECTRO DE PROTEÇÃO

CONTROLE EFICAZ DA OLEOSIDADE SEM RESSECAR A PELE

AÇÃO ANTIOXIDANTE

DARROW
DERMOCOSMÉTICOS



0%

RESÍDUO BRANCO NA PELE

SEM PERFUME
TEXTURA ULTRA FLUIDA

REALIZAÇÃO:



www.radlabrasil.org



INOVAÇÃO

REDERMIC R

CORRECTIVE UV FPS 30

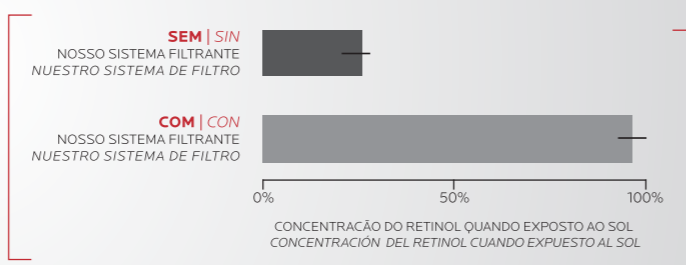
A EFICÁCIA ANTI-IDADE DO RETINOL, AGORA PARA USO DIURNO COM
PROTEÇÃO REFORÇADA CONTRA AS AGRESSÕES AMBIENTAIS

LA CONSAGRADA EFECTIVIDAD DEL RETINOL, AHORA PARA USO DURANTE EL DÍA
CON PROTECCIÓN REFORZADA FRENTE A AGRESIONES EXTERNAS EN UN SOLO GESTO

ANTIOXIDANTE | ANTI UVA-LONGO | ANTIPOLUIÇÃO
ANTIOXIDANTE | ANTI UVA-LARGO | ANTIPOLUCIÓN

SEM DEGRADAÇÃO DO RETINOL DURANTE O DIA*

SIN DEGRADACION DEL RETINOL DURANTE EL DÍA*



CORREÇÃO | CORRECCIÓN



PROTEÇÃO | PROTECCIÓN

*Avaliação comparativa in vitro da fotoestabilidade do retinol com e sem sistema filtrante em placas de polimetilmetacrilato (PMMA) após irradiação UVB média diária de 0,25J/cm², a fim de avaliar o índice de degradação/preservação do retinol.
* Evaluación comparativa de la fotoestabilidad in vitro del retinol, con y sin placas de polimetilmetacrilato (PMMA sistema de filtros) después de 0,25J diaria irradiación UVB media / cm², con el fin de evaluar la tasa de degradación / preservación de retinol.

VICHY
LABORATOIRES

PREMIAÇÃO EXPOSSOMA

Premiação VICHY EXPOSSOMA financiada pelos laboratórios VICHY tem o objetivo de promover e incentivar a pesquisa para caracterizar o expossoma da pele.

SERÁ CONCEDIDA UMA BOLSA DE PESQUISA
NO VALOR DE €15.000 ANUALMENTE,
PARA UM PROJETO DE PESQUISA NA ÁREA DE EXPOSSOMA E PELE.

AS INSCRIÇÕES DEVEM SER EM INGLÊS E INCLUEM:

- currículo do candidato (no máximo 3 páginas)
- uma descrição detalhada do projeto de pesquisa
- uma cópia assinada das condições

Todos os itens solicitados devem ser compilados em um único arquivo PDF e enviado por e-mail apenas para vichygrant@vichy.com.

O PRAZO PARA AS INSCRIÇÕES É ATÉ
8 DE JULHO DE 2016.

Divulgação do resultado em setembro 2016.

Os projetos serão avaliados por um júri de especialistas, presidido pelo professor Jean Krutmann (Alemanha) e composto pelos professores Craig Elmets (EUA), Haidong Kan (China), Thierry Passeron (França), Sergio Schalka (Brasil).

Soluções médicas
para a pele, nossa
interface com o mundo.

MENSAGEM DO PRESIDENTE / MESSAGE DEL PRESIDENTE	P.2
COMITÊ EXECUTIVO	P.4
HOMENAGEADOS / CONVIDADOS INTERNACIONAIS	P.5
DELEGADOS PERMANENTES E RENOVÁVEIS	P.6
ESTATUTO RADLA	P.7
RADLA NO TEMPO	P.10
AGRADECIMENTO AOS INVESTIDORES	P.11
AGRADECIMENTO AOS EXPOSITORES	P.12
PROGRAMA SOCIAL	P.13
INFORMAÇÕES IMPORTANTES	P.14
PROGRAMA CIENTÍFICO - 1º DIA - 4 DE JUNHO	P.15
PROGRAMA CIENTÍFICO - 2º DIA - 5 DE JUNHO	P.29
PROGRAMA CIENTÍFICO - 3º DIA - 6 DE JUNHO	P.43
PROGRAMA CIENTÍFICO - 4º DIA - 7 DE JUNHO	P.53
WORKSHOPS	P.61
E@PÔSTERES DOS TRABALHOS CIENTÍFICOS	P.63
APRESENTAÇÃO DOS TRABALHOS CIENTÍFICOS SELECIONADOS	P.64
COMITÊ AVALIADOR DOS TRABALHOS CIENTÍFICOS	P.66
SERVIÇOS DISPONÍVEIS PARA O CONGRESSISTA	P.67
CURTA SÃO PAULO	P.68
PLANTA DA ÁREA DE EXPOSIÇÃO E AUDITÓRIOS	P.72
RELAÇÃO DOS TRABALHOS CIENTÍFICOS	
MINI-COMUNICAÇÃO E MINI-CASO	P.74
INVESTIGAÇÃO	P.109
DERMATOLOGISTA JOVEM	P.116
RELAÇÃO DOS CONVIDADOS	P.128



Caros colegas dermatologistas,

Decorridos 43 anos desde a realização do primeiro evento em Buenos Aires, a RADLA chega à sua XXXIV edição sediada na cidade de São Paulo. Durante toda sua já longa existência, a RADLA tem procurado manter seu foco primordial no dermatologista jovem, com destaque para a educação médica continuada. Democrática, abre suas portas aos médicos interessados no conhecimento dermatológico, direito de todos e não privilégio de poucos. Contemporânea e moderna, incorpora novas tecnologias, sem jamais perder de vista o caráter eminentemente clínico de nossa especialidade. Decidida a alcançar seus objetivos, enfrenta as turbulências econômicas e políticas com a competência dos seus membros e a confiança dos patrocinadores.

Este é o evento que agora, com satisfação e orgulho, lhes apresentamos. Planejado em seus detalhes, executado com dedicação, e na sua melhor versão dentro das limitações vigentes. Em nome de toda a Comissão Organizadora, recebam nosso reconhecimento pelo prestígio que nos conferem com sua presença. Que sua estada em São Paulo represente uma oportunidade única de convívio científico e social com os demais membros de nossa comunidade dermatológica.

Sejam todos bem-vindos!

BERNARDO GONTIJO

Presidente da XXXIV RADLA



Queridos colegas dermatólogos,

T*ranscurridos 43 años desde la realización del primer evento en Buenos Aires, la RADLA llega a su XXXIV edición, con sede en la ciudad de San Pablo. Durante su larga existencia, la RADLA ha procurado mantener su foco primordial en el dermatólogo joven, con hincapié en la educación médica continua. Democrática, abre sus puertas a los médicos interesados en el conocimiento dermatológico, derecho de todos y no privilegio de pocos. Contemporánea y moderna, incorpora nuevas tecnologías, sin jamás perder de vista el carácter eminentemente clínico de nuestra especialidad. Decidida a alcanzar sus objetivos, enfrenta las turbulencias económicas y políticas con la capacidad de sus miembros y la confianza de los patrocinadores.*

Este es el evento que, con satisfacción y orgullo, les presentamos ahora. Planeado en sus detalles, ejecutado con dedicación y en su mejor versión dentro de las limitaciones vigentes. En nombre de toda la Comisión Organizadora, reciban nuestro reconocimiento por el prestigio que nos dan con su presencia. Que vuestra estadia en San Pablo sea una oportunidad única de convivencia científica y social con los demás miembros de nuestra comunidad dermatológica.

¡Sean todos bienvenidos!

BERNARDO GONTIJO

Presidente da XXXIV RADLA



COMITÊ EXECUTIVO



XXXIV
RADLA

REUNIÃO ANUAL DE DERMATOLOGISTAS
LATINO-AMERICANOS



PRESIDENTE
BERNARDO GONTIJO | MG



VICE-PRESIDENTE
HIROFUMI UYEDA | PR



SECRETÁRIA-GERAL
ANA CRISTINA B. DE RESENDE | MG



SECRETÁRIO CIENTÍFICO
EVERTON SIVIERO DO VALE | MG



TESOUREIRA
ANDRÉA MACHADO C. RAMOS | MG



PRESIDENTE COMITÊ CIENTÍFICO
EVANDRO A. RIVITTI | SP

REALIZAÇÃO:



APOIO LOCAL



DELEGADOS RADLA BRASIL

EVANDRO A. RIVITTI SP

JULIO CESAR EMPINOTTI PR


JESUS RODRIGUEZ SANTAMARIA PR

JOSÉ ANTONIO SANCHES JR SP

HIROFUMI UYEDA PR

MARCELLO MENTA S. NICO SP

HOMENAGEADOS




PATRONO
EVANDRO A. RIVITTI - SP



HOMENAGEADO
ALBERTO EDUARDO
COX CARDOSO - AL



HOMENAGEADO
ELEMIR MACEDO
DE SOUZA - SP



HOMENAGEM PÓSTUMA
FAUSTO FORIM ALONSO - SP

CONVIDADOS INTERNACIONAIS

5




EULÁLIA BASELGA
(Espanha)



FRANCINE BLEI
(EUA)



DAVID COHEN
(EUA)



LUIS A. DIAZ
(EUA)




ILONA FRIEDEN
(EUA)



RONALD BRANCACCIO
(EUA)




EVANGELINE HANDOG
(Filipinas)



JERRY SHAPIRO
(EUA)

DELEGADOS PERMANENTES E RENOVÁVEIS

ALBERTO WOSCOFF	(P)		ARGENTINA
LEÓN JAIMOVICH	(P)		ARGENTINA
HUGO CABRERA	(P)		ARGENTINA
EDGARDO CHOUELA	(P)		ARGENTINA
FERNANDO STENDEL	(P)		ARGENTINA
VICTORIA CORDÓ	(R)		ARGENTINA
PABLO GONZÁLEZ	(R)		ARGENTINA
JUAN MANUEL ZAMORA	(P)		BOLÍVIA
JUAN CARLOS DIEZ DE MEDINA	(R)		BOLIVIA
LYDIA QUINTEROS	(R)		BOLIVIA
BERNARDO GONTIJO * PRESIDENTE			BRASIL
EVANDRO RIVITTI	(P)		BRASIL
JULIO CESAR EMPINOTTI	(P)		BRASIL
JESUS RODRIGUEZ SANTAMARÍA	(P)		BRASIL
JOSE ANTONIO SANCHES	(P)		BRASIL
HIROFUMI UYEDA	(R)		BRASIL
MARCELLO MENTA	(R)		BRASIL
CESAR GONZALEZ * PRESIDENTE ELEITO			COLOMBIA
ÁNGELA LONDONO	(R)		COLOMBIA
BORIS SÁNCHEZ	(R)		COLOMBIA
JUAN HONEYMAN	(P)		CHILE
RUBÉN GUARDA	(P)		CHILE
RAÚL CABRERA	(P)		CHILE

IVÁN JARA	(P)		CHILE
CRISTIAN VERA	(R)		CHILE
IRENE ARAYA	(R)		CHILE
JOSÉ MARÍA OLLAGUE TORRES	(P)		ECUADOR
ENRIQUE LOAYZA	(R)		ECUADOR
ANA C. PROAÑO	(R)		ECUADOR
GILBERTO ADAME	(P)		MÉXICO
JORGE LAURO MORENO	(R)		MÉXICO
ROSA MARIA PONCE	(R)		MÉXICO
GRACIELA GOROSTIAGA	(R)		PARAGUAY
JUDITH VILLALBA	(R)		PARAGUAY
FERNANDO MAGILL	(P)		PERU
FRANCISCO BRAVO	(P)		PERU
GUSTAVO CAMINO	(R)		PERU
GIULIANA CASTRO	(R)		PERU
INCA NINA	(R)		REP. DOMINICANA
DAYS BLANCO	(R)		REP. DOMINICANA
NÉSTOR MACEDO	(P)		URUGUAY
CARLOS CARMONA	(P)		URUGUAY
ALEJANDRA LARRE BORGES	(R)		URUGUAY
SOFÍA NICOLETTI	(R)		URUGUAY
JAIME PIQUERO CASALS	(R)		VENEZUELA
EDGAR LA ROTA	(R)		VENEZUELA

6



RADLA
REUNIÃO ANUAL DE DERMATOLOGISTAS LATINO-AMERICANOS

REUNIÃO DO CONSELHO DE DELEGADOS RADLA

Dia 04 de junho de 2016

Sábado das 12:00 as 14:00

Local: Hotel Transamérica – Térreo Sala São Paulo 2 e 3

Dia 06 de junho de 2016

Segunda-feira das 12:00 as 14:00

Local: Hotel Transamérica – Térreo Sala São Paulo 2 e 3

ELEIÇÕES DE DELEGADOS RADLA

Dia 06 de junho de 2016

Domingo das 09:00 as 17:30

Local: Transamérica Expo – Sala 11 * mezanino



MODIFICADO A PROPUESTA DE LOS DRES. IVÁN JARA Y RUBÉN GUARDA Y APROBADO EN REUNIÓN EXTRAORDINARIA EN EL MARCO DE LA REUNIÓN EVALUATORIA DE RADLA (LIMA) EL 26 DE JUNIO DEL 2015.

- ARTICULO 1°.** En cumplimiento de lo estipulado en la Declaración de los Dermatólogos Latinoamericanos suscrita por los representantes de la Dermatología de los países americanos de habla latina reunidos en Buenos Aires, Argentina, el 27 de octubre de 1972, atentos a la creciente importancia y responsabilidad médico-social de la Dermatología en Latinoamérica, se realizará cada año una reunión de intercambio científico, enseñanza y confraternidad de los médicos de dichos países que practiquen la especialidad, la que se denominará REUNION ANUAL DE DERMATOLOGOS LATINOAMERICANOS (RADLA).
- ARTICULO 2°.** La RADLA desarrollará un programa científico, que será presentado por su Comité Ejecutivo y aprobado por el Consejo de Delegados durante la Reunión Evaluatoria que la antecede.
- ARTICULO 3°.** Las reuniones se realizarán anualmente en el mes de mayo con duración total de 4 días consecutivos.
- ARTICULO 4°.** La sede de cada reunión será elegida por rotación entre los diversos países candidatos con una antelación mínima de 5 años durante una reunión intra-RADLA que anteceda a dicho período.
- ARTICULO 5°.** Podrán participar de la RADLA, como miembros titulares, los dermatólogos y los médicos que, debidamente acreditados, estén cursando la especialidad.
- ARTICULO 6°.** Podrán también participar de la RADLA, como miembros asistentes, los profesionales de otras especialidades médicas, profesionales del área de la salud y estudiantes de medicina que hayan cursado Dermatología.
- ARTICULO 7°.** La RADLA será regida por un Consejo de Delegados compuesto por dos clases de miembros: a) Permanentes y b) Renovables Titulares.
- ARTICULO 8°.** Los Delegados Permanentes serán el Presidente y los ex-Presidentes de cada RADLA.
- ARTICULO 9°.** Los Delegados Renovables serán Titulares y Suplentes, los cuales serán elegidos por el voto secreto de los miembros titulares de RADLA. Los Titulares por país serán elegidos en número de uno si el número de miembros titulares de ese país asistentes a la RADLA es de veinticinco (25) a cincuenta (50) y en número de dos si dichos miembros son más de cincuenta (50). Para aquellos países con un número de miembros titulares asistentes a la RADLA entre diez (10) y veinticuatro (24), el Presidente del Consejo invitará a las sesiones del Consejo a un representante con derecho a voz pero no a voto. Serán Delegados Suplentes las segundas mayorías siguientes a los Titulares electos.
- ARTICULO 10°.** Los Delegados Renovables (Titulares y Suplentes) deberán tener por lo menos cinco años en la especialidad y haber participado como mínimo en una RADLA. La lista de candidatos para Delegados Renovables deberá tener un número de dos o tres si corresponde elegir un delegado y un número de cuatro a seis si corresponde elegir dos delegados. Esta lista deberá ser elaborada por cada Comité RADLA Nacional y aprobada por el Consejo de Delegados. Realizado el escrutinio de votos para esta elección, en caso de producirse empate en la segunda posición, se procederá dentro de las 24 horas siguientes a realizar una segunda elección entre los candidatos comprendidos en esta situación; de subsistir el empate, la designación del delegado recaerá en el Comité RADLA Nacional respectivo, siendo su decisión de carácter inapelable.

ARTICULO 11°. El mandato de los Delegados Renovables rige por un período de dos (2) RADLAs consecutivas incluyendo las Reuniones Evaluatorias subsiguientes; su re-elección inmediata se permitirá sólo por un otro período de dos (2) RADLAs consecutivas. En cada período, la ausencia no justificada de todo Delegado Renovable Titular a la RADLA y a más de dos sesiones del Consejo de Delegados implicará la pérdida de su mandato y su inhabilitación para futuros cargos representativos de RADLA. Dicha ausencia será cubierta por el Delegado Renovable Suplente quien completará su período. La justificación de cada inasistencia deberá ser comunicada al Presidente del Consejo de Delegados antes del comienzo de la reunión y el Delegado Suplente lo sustituirá sólo por esa ocasión.

ARTICULO 12°. Son atribuciones de los Delegados Permanentes y Renovables Titulares:

- a) promover, informar y difundir entre los dermatólogos de su país las resoluciones y actividades de la RADLA.
- b) colaborar con el Comité Ejecutivo de la RADLA.
- c) conformar el Consejo de Delegados y el Comité RADLA Nacional.

ARTICULO 13°. Cada país tendrá un Comité RADLA. Nacional compuesto por sus Delegados Permanentes y Renovables Titulares en actividad y ex-Delegados Renovables Titulares, preferentemente con personería jurídica, quienes elegirán un Coordinador RADLA Nacional. Este Comité registrará sus actividades en soporte papel y/o digital y tendrá las siguientes atribuciones:

- a) asesorar a los Delegados vigentes en las actividades académico-científicas;
- b) proponer al Consejo de Delegados, el nombre del Presidente del Comité Ejecutivo de la RADLA, cuando sea sede su país;
- c) designar para la RADLA siguiente los nombres de los Coordinadores de las sesiones científicas, los becarios y los jurados que correspondan a su país, según los reglamentos pertinentes;
- d) acreditar el cumplimiento de requisitos para quienes invoquen la calidad de médicos en formación en la especialidad, para los becarios RADLA y para los dermatólogos jóvenes, según reglamentos ad hoc y, si fuere necesario, de otros profesionales;
- e) crear y administrar los fondos del Comité;
- f) difundir las actividades y resoluciones de la RADLA en su país.

ARTICULO 14°. Son atribuciones y deberes del Consejo de Delegados:

- a) designar las sedes subsiguientes de RADLA;
- b) elegir los Presidentes de los Comités Ejecutivos organizadores de las RADLAs subsiguientes entre los Delegados y ex-Delegados Renovables Titulares del país sede, considerando la proposición de los Comités RADLA Nacionales respectivos;
- c) aprobar las listas de candidatos a Delegados Renovables de cada país;
- d) realizar una Reunión Evaluatoria entre uno y tres meses después de cada RADLA y fijar el lugar y la fecha de dicha reunión;
- e) deliberar sobre otros asuntos de interés de la RADLA en cualquiera de sus sesiones;
- f) informar a la comunidad nacional o internacional lo que estime necesario en el interés de las personas, la dermatología y la salud pública.

ARTICULO 15°. El Consejo de Delegados sesionará válidamente con la mitad más uno de sus miembros. Las decisiones serán de dos categorías: (a) resoluciones de cumplimiento obligatorio, cuya aprobación requerirá una mayoría de dos tercios y (b) recomendaciones de cumplimiento facultativo, cuya aprobación requerirá una mayoría simple.

ARTICULO 16°. Cada RADLA estará dirigida por un Comité Ejecutivo cuyo Presidente, elegido por el Consejo de Delegados, designará los cargos y miembros del Comité, el cual deberá estar constituido además, como mínimo, por un Vicepresidente, un Secretario General, un Secretario Científico y un Tesorero. El Presidente será sustituido en caso de necesidad por el Vice-Presidente.



- ARTICULO 17.** Son atribuciones del Comité Ejecutivo:
- organizar la RADLA;
 - efectuar la programación económico-financiera de la RADLA;
 - fijar el valor de los aranceles;
 - proponer el temario de las diferentes actividades científicas al Consejo de Delegados durante la Reunión Evaluatoria de la RADLA previa;
 - designar las comisiones científicas y otras auxiliares necesarias para su organización;
 - emitir los diplomas y/o certificados de asistencia que corresponda, de acuerdo al modelo vigente;
 - resolver con arreglo a la más alta ética profesional los puntos no previstos en este Estatuto.
- ARTICULO 18°.** Compete al Presidente del Comité Ejecutivo:
- presidir las reuniones del Comité Ejecutivo;
 - determinar las funciones de los miembros del Comité Ejecutivo;
 - delegar poderes;
 - administrar y establecer convenios y adoptar todas las medidas necesarias para cumplir este Estatuto;
 - representar a la RADLA que dirige ante las autoridades y/o instituciones de cualquier naturaleza;
 - firmar, conjuntamente con el Secretario General, las actas, diplomas, certificados, correspondencia y todo documento que se emita a nombre de la Reunión;
 - disponer pagos y gastos autorizados por el Comité Ejecutivo y firmar los cheques junto con el tesorero.
- ARTICULO 19°.** Para el cumplimiento de los objetivos de cada R.A.D.L.A., el Comité Ejecutivo queda autorizado para determinar y ejecutar todos aquellos actos que sean aplicables a las personas de existencia legal, de acuerdo con las leyes y disposiciones vigentes en el país que celebra la Reunión.
- ARTICULO 20°.** El Comité Ejecutivo incluirá en el programa científico todas aquellas actividades destinadas a actualizar los conocimientos y estimular la investigación básica, de laboratorio, clínica o terapéutica.
- ARTICULO 21°.** El Presidente del Comité Ejecutivo asumirá como Presidente de RADLA en la sesión de clausura de dicha RADLA, cargo que servirá hasta la clausura de la RADLA siguiente. Sus funciones como presidente de RADLA son:
- convocar y presidir las sesiones del Consejo de Delegados en sus reuniones ordinarias y sus reuniones evaluatorias durante el período de su competencia, como asimismo en sus reuniones extraordinarias. En su ausencia, dichas sesiones serán presididas por el Presidente de la última RADLA; en ausencia de éste, por el Presidente de la penúltima RADLA y, en ausencia de este último, por el ex- Presidente más antiguo.
 - representar al Consejo de Delegados frente a personas e instituciones nacionales e internacionales.
- ARTICULO 22°.** Las actas de las sesiones del Consejo de Delegados de la RADLA, una vez aprobadas, serán registradas en soporte papel y/o digital y preservadas en un archivo centralizado.
- ARTICULO 23°.** Este Estatuto podrá ser modificado por el Consejo de Delegados en una Reunión Extraordinaria convocada a ese solo efecto por el Presidente a petición del tercio de los miembros del Consejo de Delegados. En dicha Reunión, se requiere para sesionar válidamente la presencia mínima de los dos tercios de sus integrantes y las resoluciones se aceptarán por el voto afirmativo de la mitad más uno de los presentes.
- ARTICULO 24°.** Los Delegados Permanentes luego de quince RADLAs serán elevados a la jerarquía de Delegado Emérito. El Delegado Emérito no tiene obligación de concurrir a las sesiones de Delegados.



RADLA	SEDE	AÑO	PRESIDENTE	SECRETARIO-GENERAL
I	 ARGENTINA BUENOS AIRES	1973	P. VIGLIOGLIA (+)	J.C. GATTI (+)
II	 BRASIL RÍO DE JANEIRO	1974	R.D. AZULAY (+)	A.P. MESQUITA (+)
III	 ARGENTINA BUENOS AIRES	1977	A. CASALÁ (+)	O. MANGANO (+)
IV	 BRASIL GUARUJÁ	1978	S. SAMPAIO (+)	J. COSTA MARTINS
V	 ARGENTINA BUENOS AIRES	1980	J.C. GATTI (+)	J. E. CARDAMA (+)
VI	 BRASIL RÍO DE JANEIRO	1981	R.D. AZULAY (+)	J. SERRUYA (+)
VII	 ARGENTINA BUENOS AIRES	1982	A. WOSCOFF	E. CHOUELA
VIII	 URUGUAY MONTEVIDEO	1984	R. VIGNALE (+)	P. PEREIRA
IX	 CHILE SANTIAGO	1985	J. HONEYMAN	G. EGUIGUREN
X	 ARGENTINA BUENOS AIRES	1986	O. MANGANO (+)	R. GALIMBERTI
XI	 BRASIL SAO PAULO	1988	E. RIVITTI	F. FORIM ALONSO (+)
XII	 URUGUAY MONTEVIDEO	1989	P. PEREIRA	N. MACEDO
XIII	 BRASIL RÍO DE JANEIRO	1990	A.C. PEREIRA JR. (+)	J. RICART
XIV	 CHILE SANTIAGO	1992	C. VERA MORA (+)	M. CIFUENTES
XV	 ARGENTINA BUENOS AIRES	1993	L. JAIMOVICH	H. CABO
XVI	 BRASIL PORTO ALEGRE	1994	C. BERNARDI (+)	H. PONZIO
XVII	 URUGUAY MONTEVIDEO	1996	N. MACEDO	C. CARMONA
XVIII	 CHILE SANTIAGO	1997	R. GUARDA	R. CABRERA
XIX	 PARAGUAY ASUNCIÓN	1998	V. CALIGARIS (+)	A. GUZMÁN
XX	 ARGENTINA MAR DEL PLATA	2000	H. CABRERA	P.D. GIOVANNA
XXI	 BRASIL FOZ DE IGUAZÚ	2001	J.C. EMPINOTTI	J. SANTAMARÍA
XXII	 BOLIVIA SANTA CRUZ	2002	J.M. ZAMORA	M.E. GONZÁLEZ
XXIII	 PERÚ LIMA	2004	FERNANDO MAGILL	GADWYN SANCHEZ
XXIV	 ARGENTINA BUENOS AIRES	2005	EDGARDO CHOUELA	FERNANDO STENDEL
XXV	 CHILE SANTIAGO	2006	RAUL CABRERA	FELIX FICH
XXVI	 BRASIL CURITIBA	2008	JESUS RODRIGUEZ	JC EMPINOTTI
XXVII	 MEXICO MEXICO DF	2009	GILBERTO ADAME	E. GARCÍA PERÉZ
XXVIII	 ARGENTINA BUENOS AIRES	2010	FERNANDO STENDEL	PATRICIA TROIELLI
XXIX	 ECUADOR GUAYAQUIL	2011	JOSE MARIA OLLAGUE	MAURO MADERO
XXX	 BRASIL SAO PAULO	2012	JOSE SANCHES JUNIOR	HIROFUMI UYEDA
XXXI	 URUGUAY PTA DEL ESTE	2013	CARLOS CARMONA	CARLOS BAZZANO
XXXII	 CHILE SANTIAGO	2014	IVAN JARA	HILDA ROJAS
XXXIII	 PERÚ LIMA	2015	FRANCISCO BRAVO	RAFAEL GAMARRA
XXXIV	 BRASIL SAO PAULO	2016	BERNARDO GONTIJO	ANA CRISTINA B. DE RESENDE
XXXV	 COLOMBIA BOGOTÁ	2017	CÉSAR GONZÁLEZ	ÁNGELA LONDOÑO
XXXVI	 MÉXICO RIVIERA MAYA	2018	JORGE LAURO MORENO	MARÍA ISABEL ARIAS
XXXVII	 ARGENTINA BUENOS AIRES	2019	PATRICIA DELLA GIOVANA	DANIEL BALLESTEROS
XXXVIII	 PARAGUAY ASUNCIÓN	2020		

AGRADECIMENTOS AOS INVESTIDORES

PLATINA



OURO



PRATA































BRONZE



AGRADECIMENTO AOS EXPOSITORES

EXPOSITORES

 Ética al servicio de la salud	 Advancing Knowledge Enhancing Care	 A sua opção em Livros de Medicina		
		 Importadora e Distribuidora		
 3DEEP SKIN SCIENCE	 Technology for the Laser Life		 especialista em tratamentos seguros	 MEDICAL TECHNOLOGIES INC. Revanesse® COSMETIC MEDICAL ACID
 choose perfection	 PASIÓN POR LA PIEL	 natural immune support		 INSTRUMENTOS CIRÚRGICOS 58 años
	 Laser Medical Group	 General Project INOVANDO EM MEDICAL TECHNOLOGIES	 HYDRA-FACIAL MD HYDRATE. PEEL. STIMULATE. REFINES.	
			 BRASIL	





PROGRAMA SOCIAL

4 DE JUNHO (SÁBADO) – 18:30

SOLENIDADE DE ABERTURA

Animação: Apresentação cultural Viola Brasileira

COQUETEL DE BOAS-VINDAS

Animação: Banda Serial Funkers

Local - Auditório Transamérica Expo Center

NOTA: Os acompanhantes oficialmente inscritos na XXXIV RADLA deverão retirar o seu convite na Secretaria dos Pré-inscritos.



INFORMAÇÕES IMPORTANTES

1. **Todas as atividades científicas serão realizadas no TRANSAMÉRICA EXPOCENTER.**
2. **Os cursos teóricos estão incluídos no valor da inscrição.**
3. **Por razões de segurança, a capacidade máxima de ocupação dos auditórios será rigorosamente observada. Assim, o acesso de congressistas a todas as atividades condiciona-se à disponibilidade de assentos.**
4. **Não será permitido fotografar ou gravar as palestras.**
5. **Manter o celular no modo silencioso**



XXXIV RADLA

REUNIÃO ANUAL DE DERMATOLOGISTAS
LATINOAMERICANOS



4 de Junho (sábado)

5 de Junho (domingo)

6 de Junho (segunda)

7 de Junho (terça)

15

PROGRAMA CIENTÍFICO

CURSOS TEÓRICOS - CTI - PERÍODO INTEGRAL 08:30 - 12:00 / 14:00 - 17:30

CURSOS TEÓRICOS - CT - PERÍODO MANHÃ 08:30 - 12:00

CURSOS TEÓRICOS - CT - PERÍODO TARDE 14:00 - 17:30

04 DE JUNHO DE 2016 - SÁBADO

SALAS	SALA 1	SALA 2	SALA 3	SALA 4	SALA 6
CAPACIDADE	300 lugares	600 lugares	600 lugares	600 lugares	300 lugares
08:30 - 10:00	CURSO CTI 5 FACE TOTAL: TOXINA BOTULÍNICA E PREENCHIMENTO Coord.: EDGAR REINOSO	CURSO CTI 3 TRATAMENTO CIRÚRGICO: HIDRADENITE, QUELOIDES, TUMORES BENIGNOS, LÓBULO FENDIDO, TÉCNICAS DE REPIGMENTAÇÃO Coord.: MARGARITA JALED	CURSO CTI 4 ENVELHECIMENTO CUTÂNEO: TRATAMENTO MINIMAMENTE INVASIVO Coord.: BOGDANA VICTÓRIA KADUNC e JULIO CESAR EMPINOTTI	CURSO CTI 2 LASER, LIP E OUTRAS TECNOLOGIAS COORD.: HECTOR LEAL SILVA	CURSO CT 10 CRIOCIRURGIA E ELETROCIRURGIA Coord.: PAOLA PASQUALI
10:00 - 10:30 INTERVALO					
10:30 - 12:00					
12:05 - 12:55				SS1 Simpósio Satélite PIERRE FABRE	
13:05 - 13:55				SS2 Simpósio Satélite EUCERIN	
14:00 - 15:30	CURSO CTI 5 FACE TOTAL: TOXINA BOTULÍNICA E PREENCHIMENTO Coord.: EDGAR REINOSO	CURSO CTI 3 TRATAMENTO CIRURGICO: HIDRADENITE, QUELOIDES, TUMORES BENIGNOS, LOBULO FENDIDO, TÉCNICAS DE REPIGMENTAÇÃO Coord.: MARGARITA JALED	CURSO CTI 4 ENVELHECIMENTO CUTÂNEO: TRATAMENTO MINIMAMENTE INVASIVO Coord.: BOGDANA VICTÓRIA KADUNC e JULIO CESAR EMPINOTTI	CURSO CTI 2 LASER, LIP E OUTRAS TECNOLOGIAS Coord.: HECTOR LEAL SILVA	CURSO CT 16 CONCEITOS BÁSICOS PARA CIRURGIA DERMATOLÓGICA E COSMIÁTRICA Coord.: ANDRES LUQUE
15:30 - 16:00 INTERVALO					
16:00 - 17:30					
18:30	SOLENIIDADE DE ABERTURA E COQUETEL				

CTI - Curso Teórico Integral

CT - Curso Teórico

SS - Simpósio Satélite

12:00 - 14:00 - REUNIÃO DO CONSELHO DE DELEGADOS RADLA
HOTEL TRANSAMÉRICA - SALAS SÃO PAULO 2 e 3

SALA 7	SALA 8	SALA MEZANINO 12	SALA MEZANINO 13	SALA MEZANINO 14	SALA MEZANINO 15	SALA MEZANINO 16
300 lugares	300 lugares	100 lugares	100 lugares	180 lugares	180 lugares	180 lugares
CURSO CT 13 PROCEDIMENTOS EM CONSULTÓRIO Coord.: FRANCISCO CASTILLO VILLARRUEL	CURSO CT 8 TRATAMENTO CIRÚRGICO DAS ALOPECIAS Coord.: GABRIEL ENRIQUE UGHELLI YAMPEY	CURSO CT 11 CIRURGIA DO APARELHO UNGUEAL Coord.: ROCIO MARIA MARECOS	CURSO CTI 7 ANATOMIA APLICADA À CIRURGIA DERMATOLÓGICA E COSMIÁTICA Coord.: JUAN MANUEL ZAMORA	CURSO CT 12 ABORDAGEM CIRÚRGICA DO MELANOMA Coord.: RAUL CABRERA	CURSO CTI 6 RECONSTRUÇÃO: DA SEGUNDA INTENÇÃO A ENXERTOS E RETALHOS Coord.: CARLOS BAZZANO	CURSO CT 9 ABORDAGEM CIRÚRGICA DO CBC E DO CEC Coord.: JAVIERA PÉREZ
						

ALMOÇO / VISITA AOS EXPOSITORES

CURSO CT 18 COMPLICAÇÕES DE PROCEDIMENTOS CIRÚRGICOS E COSMIÁTICOS Coord.: JUAN AMBROSI	CURSO CT 14 CIRURGIA MICROGRÁFICA Coord.: EUGENIO RAUL DE ALMEIDA PIMENTEL e LUIS FERNANDO FIGUEIREDO KOPKE	CURSO CT 19 ANESTESIA: DA TÓPICA AO BLOQUEIO Coord.: ROBERT TINCOPA	CURSO CTI 7 ANATOMIA APLICADA A CIRURGIA DERMATOLÓGICA E COSMIÁTICA Coord.: JUAN MANUEL ZAMORA	CURSO CT 17 TRATAMENTO DAS LESÕES PRÉ-MALIGNAS Coord.: RODRIGO SCHWARTZ	CURSO CTI 6 RECONSTRUÇÃO: DA SEGUNDA INTENÇÃO A ENXERTOS E RETALHOS Coord.: CARLOS BAZZANO	CURSO CTI 15 REVISÃO DE CICATRIZES Coord.: ERNESTO VELASCO MANZO
						

CURSOS TEÓRICOS - CTI - PERÍODO INTEGRAL

08:30 - 12:00 / 14:00 - 17:30

CTI 2 - LASER, LIP E OUTRAS TECNOLOGIAS – AUDITÓRIO 4

Coordenador:

Hector Leal Silva

México

08:30 - 08:40	BIENVENIDA: TECNOLOGÍA EN DERMATOLOGÍA Y RADIOFRECUENCIA UNIPOLAR EN HIPERHIDROSIS AXILAR	Hector Leal Silva	México
08:40 - 08:55	LUZ INTENSA PULSADA (IPL)	Javier Ruiz Ávila	México
08:55 - 09:10	TRATAMIENTOS COMBINADOS CON LÁSER	Vanessa Piquero	Venezuela
09:10 - 09:25	TATUAJES Y LESIONES PIGMENTADAS CON LÁSER	Alfonsina Ávila Romay	México
09:25 - 09:40	LUZ EXCIMER Y FOTOTERAPIA EN VITILIGO	Jaime Piquero Casals	Venezuela
09:40 - 09:55	CO ₂ Y ÚLCERAS	Daniel Galimberti	Argentina
09:55 - 10:00	PREGUNTAS		

10:00 - 10:30 INTERVALO

10:30 - 10:45	IPL Y LÁSER EN LESIONES VASCULARES	Jorge Moreno	México
10:45 - 11:00	FUENTES DE LUZ EN ROSÁCEA. QUÉ HAY DE NUEVO?	Jaime Piquero Casals	Venezuela
11:00 - 11:15	LÁSERES E IPL PARA MELASMA	Hector Leal Silva	México
11:15 - 11:30	CO ₂ EM TUMORES CUTÁNEOS BENIGNOS	Andrés Luque Acevedo	Colômbia
11:30 - 11:50	ULTRASONIDO MICRO-FOCALIZADO	Mavi López Sroor	México
11:50 - 12:00	PREGUNTAS		

12:00 - 14:00 INTERVALO

14:00 - 14:15	LÁSER ERBIUM: YAG 2940 NM. HASTA DÓNDE	Yadira Díaz	Venezuela
14:15 - 14:30	VERSATILIDAD DEL LÁSER DE CO ₂	Vanessa Piquero	Venezuela
14:30 - 14:45	LÁSER FRACCIONADO DE CO ₂ PARA EL TRATAMIENTO DE CICATRICES EXTENSAS POR QUEMADURAS	Alfonsina Ávila Romay	México
14:45 - 15:00	LÁSER CO ₂ FRACCIONADO EN COMBINACIÓN CON OTROS PROCEDIMIENTOS	Francisco Castillo Villarruel	México
15:00 - 15:10	CRIO-LIPÓLISIS Y HIFU. QUÉ HAY DE NUEVO EN ESCULTURACIÓN NO INVASIVA?		
15:10 - 15:25	ESCULTURACIÓN CORPORAL EN 2016	Hector Leal Silva	México
15:25 - 15:30	PREGUNTAS	Suneel Chilukuri	EUA

15:30 - 16:00 INTERVALO

16:00 - 16:20	ACTUALIZACIÓN EN TERAPIA FOTODINÁMICA	Francisco Castillo Villarruel	México
16:20 - 16:40	BROADBAND LIGHT (BBL) Y LÁSER FRACCIONADO HÍBRIDO	Hector Leal Silva	México
16:40 - 17:00	NUEVO LÁSER QS DE PICOSEGUNDOS, APLICACIONES DERMATOLÓGICAS	Suneel Chilukuri	EUA
17:00 - 17:20	NUEVAS TECNOLOGÍAS EN REJUVENECIMIENTO FACIAL	Jaime Piquero Casals	Venezuela
17:20 - 17:30	PREGUNTAS		

CTI 3 - TRATAMENTO CIRÚRGICO: HIDRADENITE, QUELOIDES, TUMORES BENIGNOS, LÓBULO FENDIDO, TÉCNICAS DE REPIGMENTAÇÃO – AUDITÓRIO 2

Coordenador:

Margarita Jaled

Argentina

Co-coord:

Mauro Miguel Coringato

Argentina

08:30 - 08:50

TRATAMIENTO QUIRÚRGICO DE CICATRICES

Irene Vera

Argentina

08:50 - 09:10

TRATAMIENTO COMBINADO PARA QUELOIDES

Daniel Galimberti

Argentina

09:10 - 09:30

PATOLOGÍA QUIRÚRGICA DE LESIONES BENIGNAS DE PÁRPADOS

Lauro Lourival Lopes Filho

Brasil

09:30 - 09:50

TRATAMIENTO QUIRÚRGICO DE LESIONES EN BOCA

Graciela Fernandez Blanco

Argentina

09:50 - 10:00

DISCUSIÓN

10:00 - 10:30 INTERVALO

10:30 - 10:50

TRATAMIENTO QUIRÚRGICO DE PATOLOGÍA GENITAL

Virginia Turner

Argentina

10:50 - 11:10

TRATAMIENTO QUIRÚRGICO DE TUMORES BENIGNOS

Damian Ferrario

Argentina

11:10 - 11:30

PATOLOGÍA QUIRÚRGICA UNGUEAL

Nelson Ferrari

Brasil

11:30 - 11:50

TRATAMIENTO QUIRÚRGICO DE PATOLOGIA DE PABELLÓN Y LÓBULO

Ival Peres Rosa

Brasil

11:50 - 12:00

DISCUSIÓN

12:00 - 14:00 INTERVALO

14:00 - 14:20

TRATAMIENTO QUIRÚRGICO DE LA HIDROSADENITIS

Angela Londoño

Colômbia

14:20 - 14:40

TÉCNICAS DE REPIGMENTACIÓN

Mauro Coringato

Argentina

14:40 - 15:00

CASO CLÍNICO

Amanda Rivera

Argentina

15:00 - 15:20

CASO CLÍNICO

Leisa Molinari

Argentina

15:20 - 15:30

DISCUSIÓN

15:30 - 16:00 INTERVALO

16:00 - 16:20

CASO CLÍNICO

Virginia Pombo

Argentina

16:20 - 16:40

CASO CLÍNICO

Leisa Molinari

Argentina

16:40 - 17:00

CASO CLÍNICO

Elena Placenti

Argentina

17:00 - 17:20

CASO CLÍNICO

Olivia Tezanos Pinto

Argentina

17:20 - 17:30

DISCUSIÓN

CTI 4 - ENVELHECIMENTO CUTÂNEO: TRATAMENTO MINIMAMENTE INVASIVO – AUDITÓRIO 3

Coordenadores:

Bogdana Victória Kadunc

Brasil

08:30 - 08:50

SINAIS CLÍNICOS DO ENVELHECIMENTO E INDICAÇÕES DE PROCEDIMENTOS POUCO INVASIVOS

Julio César Empinotti

Chile

Katherine Barría

Chile

08:50 - 09:10

TOXINA BOTULÍNICA: DO BÁSICO AO AVANÇADO

Alessandra Romiti

Brasil

09:10 - 09:30

TÉCNICAS DE PREENCHIMENTO E SUAS COMPLICAÇÕES

Eliandre Palermo

Brasil

09:30 - 10:00

DISCUSSÃO

10:00 - 10:30 INTERVALO

10:30 - 10:50

PEELINGS QUÍMICOS

Ligia M. Martin

Brasil

10:50 - 11:10

RADIOELETRICIRURGIA

Geraldo Magela Magalhães

Brasil

11:10 - 11:30

MICROAGULHAMENTO

Bogdana Victoria Kadunc

Brasil

11:30 - 12:00

DISCUSSÃO

12:00 - 14:00 INTERVALO

14:00 - 14:20	RADIOFREQUÊNCIA UNIPOLAR E MULTIPOLAR	Carlos Roberto Antonio	Brasil
14:20 - 14:40	LUZ INTENSA PULSADA	Valéria Barreto Campos	Brasil
14:40 - 15:00	LASER FRACIONADO NÃO ABLATIVO	Luz Flores de Lacarrubba	Paraguai
15:00 - 15:20	LASER FLACIONADO ABLATIVO	Daniel Galimberti	Argentina
15:20 - 15:30	DISCUSSÃO		

15:30 - 16:00 INTERVALO

16:00 - 16:20	FIOS DE SUSTENTAÇÃO: ONDE ESTAMOS E PARA ONDE VAMOS?	Joaquim Jose Mesquita Filho	Brasil
16:20 - 16:40	ABORDAGEM PRÁTICA NO TRATAMENTO DAS ESTRIAS	Cinthia De los Santos	Uruguai
16:40 - 17:00	DISCUSSÃO		

CTI 5 - FACE TOTAL: TOXINA BOTULÍNICA E PREENCHIMENTO – AUDITÓRIO 1

Coordenador:

08:30 - 08:40	INTRODUCCION - Y ASPECTOS MEDICO LEGALES DELA TOXINA BOTULINICA	Edgar Reinoso Claudia Morales	Equador Colômbia
08:40 - 08:50	SELECCION DEL PACIENTE PARA APLICACION DE TOXINA BOTULINICA	Vanesa Piquero	Venezuela
08:50 - 09:00	ANATOMIA FACIAL PARA TOXINA Y RELLENOS	Cristina Pascutto	Argentina
09:00 - 09:10	MECANISMO DE ACCION DE LA TOXINA BOTULINICA	Patricia Carmona	México
09:10 - 09:20	TIPOS Y DIFERENCIAS DE TOXINAS BOTULINICAS	Sergio Talarico Filho	Brasil
09:20 - 09:30	TOXINA BUTOLINICA EN AREAS FACIALES CONVENCIONALES Y NO CONVENCIONLES	Javier Ruiz Ávila	México
09:30 - 09:40	COMPLICACIONES DE LA APLICACION DE TOXINA BOTULINICA	Sergio Escobar	Argentina
09:40 - 09:50	MITOS Y VERDADES DE LA APLICACION DE TOXINA BOTULINICA	Alexandra Romero	Equador
09:50 - 10:00	PREGUNTAS		

10:00 - 10:30 INTERVALO

10:30 - 10:40	TOXINA BOTULINICA EN HIPERHIDROSIS	Jorge Vera	Venezuela
10:40 - 10:50	TOXINA BOTULINICA EN OTRAS ESPECIALIDADES MEDICAS	Raquel Vargas Hurtado	Bolivia
10:50 - 11:00	FUTURO DE LA TOXINA BOTULINICA	Gonzalo Pantoja	Chile
11:00 - 12:00	TALLER DE TOXINA BOTULINICA	Javier Ruiz Ávila Patricia Carmona	México México

12:00 - 14:00 INTERVALO

14:00 - 14:15	ASPECTOS REOLOGICOS DE LOS RELLENOS Y SU IMPORTANCIA EN LA PRACTICA DIARIA	Sergio Talarico Filho Sergio Escobar	Brasil Argentina
14:15 - 14:30	ASPECTOS MEDICO LEGALES EN RELLENOS FACIALES	Claudia Morales	Colômbia
14:30 - 14:45	TIPOS DE RELLENOS, RELLENOS AUTOLOGOS Y MECANISMO DE ACCION	Patricia Apt	Chile
14:45 - 15:00	RESPUESTA INMUNE FRENTE A LOS RELLENOS	Claudia Morales	Colômbia
15:00 - 15:15	MITOS Y VERDADES DE LOS RELLENOS	Johnny De La Riva Salinas	Bolivia
15:15 - 15:30	IATROGENIAS EN RELLENOS FACIALES	Luis Fernando Valda	Bolivia

15:30 - 16:00 INTERVALO

16:00 - 16:15	COMO MANEJAR LAS COMPLICACIONES POR MATERIALES DE RELLENOS	Yudy Pinzon	Colômbia
16:15 - 16:30	PREGUNTAS		
16:30 - 17:30	TALLER RELLENOS SUPERIOR MEDIO, Y TERCIO INFERIOR	Francisco Castillo Villarruel Gonzalo Pantoja	México Chile



CTI 6 - RECONSTRUÇÃO: DA SEGUNDA INTENÇÃO A ENXERTOS E RETALHOS SALA 15 – MEZANINO

Coordenador:

Carlos Bazzano

Uruguai

MODULO I

08:30 - 08:45	CIERRE BORDE A BORDE. LOSANGE Y SUS VARIANTES
08:45 - 09:00	CICATRIZACIÓN POR SEGUNDA INTENCIÓN
09:00 - 09:15	INJERTOS CUTÁNEOS Y COMPUESTOS
09:15 - 09:30	COLGAJOS DE AVANCE Y DE ROTACIÓN
09:30 - 09:45	COLGAJOS DE TRANSPOSICIÓN
09:45 - 10:00	PREGUNTAS Y COMENTARIOS

Julio Magliano
Gabriela Otero
Francisco Bobadilla
Ernesto Velazco Manzo
Marfín Salomon Neira

Uruguai
Uruguai
Chile
México
Peru

10:00 - 10:30 INTERVALO

MODULO II

10:30 - 10:45	RECONSTRUCCIÓN EN MIEMBROS
10:45 - 11:00	RECONSTRUCCIÓN DE ALA NASAL
11:00 - 11:15	PREGUNTAS Y COMENTARIOS
11:15 - 11:30	RECONSTRUCCIÓN DE PARED LATERAL Y DORSO NASAL
11:30 - 11:45	RECONSTRUCCIÓN DE CANTO INTERNO Y GLABELLA
11:45 - 12:00	PREGUNTAS Y COMENTARIOS

Julio Magliano
Hamilton Ometto Stolf
Nelson Navarrete
Gastón Galimberti

Uruguai
Brasil
Chile
Argentina

MODULO III

14:00-14:15	RECONSTRUCCIÓN DE DEFECTOS QUIRÚRGICOS EN CUERO CABELLUDO
14:15-14:30	RECONSTRUCCIÓN DE LAS REGIONES FRONTAL Y TEMPORA
14:30-14:45	PREGUNTAS Y COMENTARIOS
14:45-15:00	RECONSTRUCCIÓN DE LOS PÁRPADOS
15:00-15:15	RECONSTRUCCIÓN DE LA MEJILLA
15:15-15:30	PREGUNTAS Y COMENTARIOS

Francisco Le Voci
Pablo Pera

Brasil
Uruguai

Luiz Roberto Terzian
Javiera Pérez

Brasil
Uruguai

15:30 - 16:00 INTERVALO

MODULO IV

16:00-16:15	RECONSTRUCCIÓN DE OREJA
16:15-16:30	RECONSTRUCCIÓN DE LABIOS
16:30-16:40	PREGUNTAS Y COMENTARIOS
16:40-16:55	RECONSTRUCCIÓN DE PUNTA NASAL
16:55-17:20	TRATAMIENTO DE COMPLICACIONES
17:20-17:30	PREGUNTAS Y COMENTARIOS

Andres Luque
Selma Cernea

Colômbia
Brasil

Abel Gonzalez
Ival Peres Rosa

Argentina
Brasil

CTI 7 - ANATOMIA APLICADA À CIRURGIA DERMATOLÓGICA E COSMIÁTRICA AUDITÓRIO 13 – MEZANINO

Coordenador:

Juan Manuel Zamora

Bolívia

08:30 - 08:50	ZONAS PELIGROSAS QUIRÚRGICAS DE LA CARA
08:50 - 09:10	ANATOMÍA APLICADA, ANESTESIA TÓPICA E INFILTRATIVA
09:10 - 09:30	ANATOMÍA DE NERVIOS PERIFÉRICOS EN CIRUGÍA DERMATOLÓGICA
09:30 - 09:50	ANATOMÍA Y TECNOLOGÍA APLICADA A LA CIRUGÍA DERMATOLÓGICA ESTÉTICA
09:50 - 10:00	DISCUSION

Claudia Ribera
Aparecida Machado de Moraes
Jaime Soto
Johnny De La Riva Guzman

Bolívia
Brasil
Bolívia
Bolívia

10:00 - 10:30 INTERVALO

10:30 - 10:50	ANATOMÍA Y TECNOLOGÍA APLICADA A LA CIRUGÍA DERMATOLÓGICA ESTÉTICA	Johnny De La Riva Guzman	Bolivia
10:50 - 11:10	ANATOMÍA DE CUERO CABELLUDO EN REGIÓN FRONTAL	Francisco Le Voci	Brasil
11:10 - 11:30	ANATOMÍA DE REGIÓN PERI ORBITARIA	Marisa Gonzaga da Cunha	Brasil
11:30 - 11:50	ANATOMÍA DA REGIÓN PALPEBRAL	Carlos D'Apparecida Machado	Brasil
11:50 - 12:10	PARPADOS E IMPLANTE DE PESTANAS Y CEJAS	Johnny De La Riva Guzman	Bolivia
12:10 - 12:30	DISCUSION		

12:30 - 14:00 INTERVALO

14:00 - 14:20	ANATOMÍA DE AXILA	Nelson Marcos Ferrari	Brasil
14:20 - 14:40	ANATOMÍA DE REGIÓN LABIAL	Marcos Eije Hayashida	Brasil
14:40 - 15:00	ABORDAJE DE ÁREA NASAL Y PERI NASAL - UNIDAD DE COLGAJOS Y CIERRES POCO COMPLEJOS	Juan Raul Castro Ayarza	Colômbia
15:00 - 15:20	ANATOMÍA E HILOS TENSORES PARA LIFTING FACIAL	Luis Fernando Valda	Bolivia
15:20 - 15:30	DISCUSION		

15:30 - 16:00 INTERVALO

16:00 - 16:20	IMPORTANCIA DE LA ANATOMÍA DE LA DERMIS EN MESOTERAPIA	Ariel Michalewicz	Argentina
16:20 - 16:40	PIEL Y MESOTERAPIA	Raquel Vargas Hurtado	Bolivia
16:40 - 17:00	RINOESTÉTICA CON HILOS	Johnny De La Riva Guzman	Bolivia
17:00 - 17:20	REJUVENECIMIENTO FACIAL CON HILOS	Johnny De La Riva Guzman	Bolivia

CURSOS TEÓRICOS - CT - PERÍODO MANHÃ 08:30 - 12:00**CT 8 - TRATAMIENTO CIRÚRGICO DAS ALOPECIAS – AUDITÓRIO 8**

08:30 - 08:48	SELECCIÓN DEL PACIENTE CANDIDATO A TRASPLANTE CAPILAR EN ALOPECIAS NO CICATRIZALES Y CICATRIZALES	Gabriel Enrique Ughelli Yampey Maria Eugenia Cappetta	Paraguay Argentina
08:50 - 09:08	TRATAMIENTO QUIRÚRGICO DE ALOPECIAS CICATRIZALES	Hugo Cesar Moreno	Chile
09:10 - 09:28	LO ULTIMO EN MICROTRANSPLANTE CAPILAR	Gabriel Enrique Ughelli Yampey	Paraguay
09:30 - 09:48	TÉCNICA FUE: CLAVES PARA OPTIMIZAR LA EFICIENCIA Y RENDIMIENTO	Gisela D'Atri	Argentina

10:00 - 10:30 INTERVALO

10:30 - 10:48	MICROTRANSPLANTE CAPILAR. DIFERENCIAS ENTRE FUE Y FUSS	Gabriel Ughelli Yampey	Paraguay
10:50 - 11:08	FOLICULITIS QUELOIDIANA + CUTIS VERTICIS GIRATA	Ival Peres Rosa	Brasil
11:10 - 11:28	QUE HACER CUANDO NO HAY CABELLO DONANTE DEL CUERO CABELLUDO PARA INJERTO DE PELO	Néstor Carreño	Chile
11:30 - 11:48	PLASMA RICO EN PLAQUETAS EN ALOPECIAS	María Alejandra Sarabia	Venezuela
11:50 - 12:08	LASER ROJO E INFRARROJO EN PELO	Robinson Guerrero	Chile

CT 9 - ABORDAGEM CIRÚRGICA DO CBC E DO CEC – SALA 16 – MEZANINO

08:30 - 08:45	QUANDO POSSO E QUANDO NÃO POSSO DEIXAR DE FAZER UMA BIOPSIA EM CBC E CEC?	Javiera Pérez Francisco Macedo Paschoal	Uruguay Brasil
08:45 - 09:00	QUANDO A BIOPSIA NÃO MOSTRA O MESMO QUE A CLINICA: DE QUAL SETOR FAÇO A MINHA BIOPSIA?	Maria Eugenia Mazzei	Uruguay
09:00 - 09:15	AGORA JÁ SEI QUAL O TUMOR QUE TENHO QUE TRATAR: COMO ESCOLHO A MELHOR OPÇÃO DE TRATAMENTO?	Glaysson Tassara Tavares	Brasil

09:15 - 09:30	DISCUSSÃO		
09:30 - 09:45	MARGENS CIRÚRGICAS CORRETAS: O QUE FAZER QUANDO NÃO TENHO MOHS? O QUE É CIRURGIA DE MOHS?	Nelson Navarrete	Chile
09:45 - 10:00	LIMITES DA CIRURGIA DE MOHS	Abel Gonzalez	Argentina
10:00 - 10:15	QUANDO INDICO LINFONODO SENTINELA? O QUE MOSTRA A EVIDÊNCIA? O QUE MOSTRA O DIA A DIA?	Abel Gonzalez	Argentina
10:15 - 10:30	DISCUSSÃO		

10:30 - 11:00 INTERVALO

11:00 - 11:15	O PACIENTE IMPORTA NA ESCOLHA DO MELHOR TRATAMENTO?	Gastón Galimberti	Argentina
11:15 - 11:30	COMO FAÇO O TRATAMENTO DO CBC E CEC DE ALTO RISCO? QUAIS AS VANTAGENS DE USAR MOHS?	Selma Schuartz Cernea	Brasil
11:30 - 11:45	DISCUSSÃO		
11:45 - 12:00	COMO TRATO O CBC E O CEC DE BAIXO RISCO? HÁ TRATAMENTO NÃO CIRÚRGICO DO CÂNCER DE PELE NÃO MELANOMA	Hirofumi Uyeda	Brasil
12:00 - 12:15	QUANDO É FUNDAMENTAL SOLICITAR ESTUDOS COMPLEMENTARES EM CBC E CEC? HÁ DIFERENÇAS ENTRE O TRATAMENTO DO CBC DO CEC DE ALTO RISCO?	Luiz Roberto Terzian	Brasil
12:15-12:30	DISCUSSÃO		

CT 10 - CRIOCIRURGIA E ELETROCIRURGIA – AUDITÓRIO 6

Coordenadora:

Paola Pasquali	Espanha/ Venezuela
Paola Pasquali	Espanha/ Venezuela
Lucia Achell Nava	México
Carlos Horacio González	Colômbia

08:30 - 09:00	NUEVOS CONCEPTOS BIOLÓGICOS EN CRIOCIRURGIA	Paola Pasquali	Espanha/ Venezuela
----------------------	---	----------------	-----------------------

09:00 - 09:30	PERLAS DE LA ELECTROCIRUGÍA	Lucia Achell Nava	México
09:30 - 10:00	CRIOCIRURGIA EN MUCOSA ORAL	Carlos Horacio González	Colômbia

10:00 - 10:30 INTERVALO

10:30 - 11:00	CRIOCIRURGIA Y DOLOR	Carlos Horacio González	Colômbia
11:00 - 11:30	TÉCNICAS DE IMAGEN NO INVASIVAS EN CRIOCIRUGÍA	Paola Pasquali	Espanha/ Venezuela
11:30 - 12:00	CRIOCIRURGIA PALIATIVA	Paola Pasquali	Espanha/ Venezuela

CT 11 - CIRURGIA DO APARELHO UNGUEAL - SALA 12 MEZANINO

Coordenadora:

08:30 - 08:40	ANATOMÍA QUIRÚRGICA Y FISIOLÓGÍA DEL APARATO UNGUEAL	Rocio Maria Marecos	Paraguai
08:40 - 08:50	ANÉSTESICOS Y TÉCNICA DE APLICACIÓN EN EL APARATO UNGUEAL	Christian Cardozo	Paraguai
08:50 - 09:00	MITOS Y REALIDADES DE LA CIRUGÍA UNGUEAL	Gabriel Brau	Argentina
09:00 - 09:10	PREGUNTAS	Rosamary Soto	Chile
09:10 - 09:20	TRATAMIENTO DE UÑA EN PINZA	Verónica Catalán	Chile
09:20 - 09:30	ESCISIÓN EN BLOQUE DE LA UNIDAD UNGUEAL	Mauro Y. Enokihara	Brasil
09:30 - 09:40	BIOPSIA DEL APARATO UNGUEAL: LECHO, MATRIZ Y MUESTRA REPRESENTATIVA DE TODO EL APARATO UNGUEAL	Tatiana Villas Boas Gabbi	Brasil
09:40 - 09:50	EXOSTOSIS SUBUNGUEAL TRATADA POR EL DERMATÓLOGO	José Hono	Chile
09:50 - 10:00	PREGUNTAS		

10:00 - 10:30 INTERVALO

10:30 - 10:40	TRATAMIENTO QUIRÚRGICO DE LA ONICOCRIPTOSIS	Hugo Cesar Moreno	Argentina
10:40 - 10:50	PATOLOGÍA QUIRÚRGICA DEL APARATO UNGUEAL EN DERMATOLOGÍA PEDIÁTRICA	Jorge Laffargue	Argentina
10:50 - 11:00	TUMORES BENIGNOS DE LA UNIDAD UNGUEAL	María Luísa Gómez	Argentina
11:00 - 11:10	TUMORES MALIGNOS DEL APARATO UNGUEAL	Carlos Augusto Bastos	Brasil
11:10 - 11:30	PREGUNTAS		
11:30 - 11:40	CIRUGÍA DE MOHS DEL APARATO UNGUEAL	Glaysson Tassara Tavares	Brasil
11:40 - 11:50	INJERTO DE LA UNIDAD UNGUEAL	Nilton Di Chiacchio	Brasil
11:50 - 12:00	PREGUNTAS		

CT 12 - ABORDAGEM CIRÚRGICA DO MELANOMA – AUDITÓRIO 14

	Coordinador:	Raul Cabrera	Chile
08:30 - 08:45	BIOPSIA EXCISIONAL EN MELANOMA: INDICACIONES, CASOS	Jorge Larrondo	Chile
08:45 - 09:00	BIOPSIA INCISIONAL EN MELANOMA: INDICACIONES Y CASOS	Fernando Stengel	Argentina
09:00 - 09:15	DISCUSIÓN		
09:15 - 09:30	AYUDA DE LA DERMATOSCOPIA EN LA INDICACIÓN DE BIOPSIAS DE MELANOMA h CONCEPTO Y CASOS	Sofía Nicoletti	Uruguay
09:30 - 09:45	AYUDA DE LA MICROSCOPIA CONFOCAL EN LA INDICACIÓN DE BIOPSIAS DE MELANOMA: CONCEPTO Y CASOS	Rodrigo Schwartz	Chile
09:45 - 10:00	MARGENES QUIRÚRGICOS EN MELANOMA	Matias Maskin	
10:00 - 10:15	DISCUSIÓN		

10:15 - 10:30 INTERVALO

10:30 - 10:45	COMO SE REALIZA LA TÉCNICA DE GANGLIO CENTINELA	Abel Gonzalez	Argentina
10:45 - 11:00	INDICACIONES CLÍNICAS DE USO DE GANGLIO CENTINELA	Raúl Cabrera	Chile
11:00 - 11:15	COMO MANEJAR LAS METÁSTASIS EN TRANSITO	Abel Gonzalez	Argentina
11:15 - 11:30	INDICACIONES DE CIRUGÍA MICROGRÁFICA EN MELANOMA	Luis Fernando F. Kopke	Brasil
11:30 - 11:45	CASOS CLÍNICOS	Raul Cabrera	Chile
		Fernando Stengel	Argentina
		Abel Gonzalez	Argentina
11:45 - 12:00	DISCUSIÓN FINAL		

CT 13 - PROCEDIMIENTOS EM CONSULTÓRIO – AUDITÓRIO 7

	Coordinador:	Francisco Castillo Villarruel	México
08:30 - 08:45	PROCEDIMIENTOS EN CONSULTORIO PARA VITILIGO	Jaime Piquero Casals	Venezuela
08:45 - 09:00	PEELINGS. ASOCIACIONES Y COMBINACIONES. LA ALQUIMIA DERMATOLÓGICA	Ana Paula Vitti Silva	Venezuela
09:00 - 09:15	VERSATILIDAD DEL USO DE IPL	Isabel Arias	México
09:15 - 09:30	MÉTODOS COMBINADOS EN CONSULTORIO	Vanessa Piquero	Venezuela
09:30 - 09:45	INNOVACIÓN EN MANEJO DE CICATRICES ATRÓFICAS DE ACNÉ	Jorge Moreno	México
09:45 - 10:00	MIS TÉCNICAS QUIRÚRGICAS	Ricardo Romaní Walker	Chile
10:00 - 10:15	TERAPIA FOTODINÁMICA EN QUERATOSIS ACTÍNICAS Y CAMPO DE CANCERIZACIÓN	Ramón A Fernandez Bussy	Argentina

10:15 - 10:30 INTERVALO

10:30 - 10:45	DERMOROLLERS: LENTO PERO SEGURO	Eduardo David Poletti	México
10:45 - 11:00	QUÉ DEBO TENER SIEMPRE EN CUENTA EN LA CIRUGÍA DERMATOLÓGICA HABITUAL?	Francisco Bobadilla	Chile
11:00 - 11:15	PROCEDIMIENTOS MÍNIMAMENTE INVASIVOS CON MÍNIMOS	Luis Sevinsky	Argentina

11:15 - 11:30	RIESGOS DE SANGRADO		
11:30 - 11:45	PRINCIPAIS CIRURGIAS DE UNHA	Lauro Lourival Lopes Filho	Brasil
11:45 - 12:00	CORRECCIÓN DE OREJA BILOBULADA	Roberto Tincopa Grados	Peru
	QUIMIOEXFOLIACIÓN: LO BUENO, LO MALO Y LO FEO		

SIMPÓSIOS SATÉLITE

12:05 - 12:55 AUDITÓRIO 4	SS1 PIERRE FABRE - TEMA: <i>CLEANANCE EXPERT: INNOVATIVE COSMETIC FORMULATIONS FOR ADJUNCTIVE SKIN CARE IN ACNE</i> SUB-TEMA: <i>A NOVEL APPROACH ON ACNÉ DISEASE: EXPERTISE IN THE INTELLIGENT CONTROL OF ACNÉ</i> SUB-TEMA: <i>CLINICAL RESULTS OF FORMULATIONS CONTAINING X-PRESSIN™ AND DIOLÉNYL®</i>	Marco Alexandre D. da Rocha	Brasil
		Vincenzo Bettoli	Itália
13:05 - 13:55 AUDITÓRIO 3	SS2 EUCERIN - TEMA: PÓS-PROCEDIMENTOS ESTÉTICOS: NOVIDADES NO MERCADO BRASILEIRO	Valéria Campos	Brasil
		Nilo Cobeiros	Brasil
		Alexandre de Almeida Fillipo	Brasil

CURSOS TEÓRICOS - CT - PERÍODO TARDE 14:00 - 17:30

CT 14 - CIRURGIA MICROGRÁFICA – AUDITÓRIO 8

Coordenadores:

14:00 - 14:20	EVOLUÇÃO E TÉCNICA DA CIRURGIA MICROGRÁFICA	Eugênio Raul de A. Pimentel	Brasil
14:20 - 14:40	CMM EM CEC E PRINCIPAIS INDICAÇÕES	Luis Fernando Figueiredo Kopke	Brasil
14:40 - 14:50	DISCUSSÃO	Rafael Lenzi Tarnowsky	Brasil
14:50 - 15:05	CMM EM CBC E PRINCIPAIS INDICAÇÕES	Abel Gonzalez	Argentina
15:05 - 15:20	VARIETADES DO CONTROLE MICROSCÓPICO DE MARGENS	Aliene Noda	Brasil
15:20 - 15:30	DISCUSSÃO	Glaysson Tassara	Brasil

15:30 - 16:00 INTERVALO

16:00 - 16:20	A CMM NO DFSP E EM TUMORES DE ANEXOS	Luciana Takata Pontes	Brasil
16:20 - 16:40	QUAL A MELHOR OPÇÃO PARA A CIRURGIA MICROGRÁFICA EM MELANONA?	Luis Fernando Figueiredo Kopke	Brasil
16:40 - 16:50	DISCUSSÃO		
16:50 - 17:05	COMO ENTENDER RECIDIVAS APÓS CIRURGIA MICROGRÁFICA - PIT FALLS	Gabriel Galimberti	Argentina
17:05 - 17:20	ANÁLISE CRÍTICA DO APRENDIZADO EM CIRURGIA MICROGRÁFICA	Roberto Gomes Tarlé	Brasil
17:20 - 17:30	DISCUSSÃO		

CT 15 - REVISÃO DE CICATRIZES – SALA 16 MEZANINO

Coordenador:

Co-coordenador:

14:00 - 14:10	CONCEPTOS ACTUALES EN LA FORMACIÓN Y PREVENCIÓN DE CICATRIZACIÓN QUELOIDEA	Ernesto Velasco Manzo	México
14:10 - 14:20	PROTÓCOLO DE MANEJO MEDICO EN CICATRIZACIÓN QUELOIDEA	Gilberto Adame Miranda	México
14:20 - 14:35	MODALIDADES DE TRATAMIENTO QUIRÚRGICO DE LOS QUELOIDES	Gilberto Adame Miranda	México
14:35 - 14:50	COMBINACIÓN DE PROCEDIMIENTOS MÉDICOS Y QUIRÚRGICOS, RESULTADOS	Luigino H. Landaeta	Curazao
15:00 - 15:10	ACTUALIDADES EN EL USO DE TOXINA BOTULÍNICA PRE QUIRÚRGICO	María de Lourdes Tacuri Tenesaca	Equador
15:10 - 15:25	PREVENCIÓN Y MANEJO DE CICATRICES EN PACIENTES CON CÁNCER DE PIEL	Ernesto Velazco Manzo	México
		Paola Andrea Álvarez Escobar	Colômbia
		María Soledad Aluma Tenorio	Colômbia

15:30 - 16:00 INTERVALO

16:00 - 16:15	MANEJO QUIRÚRGICO DE CICATRICES SECUELAS DE ENFERMEDADES SISTÉMICAS	Marcelo Antonio Amaya Araujo	El Salvador
16:20 - 16:35	FISIOPATOLOGÍA, MODALIDADES DE TRATAMIENTO Y PREVENCIÓN DE CICATRICES	Enrique Alejandro Ibarra Limón	México
16:35 - 16:50	LASER, CUÁL, CUANDO? Y QUE RESULTADOS ESPERO OBTENER	Llena Arreola Jáuregui	México
16:50 - 17:05	MICROPUNCIÓN ELÉTRICA EN EL MANEJO DE CICATRICES	Verónica Veja Venegas	México
17:05 - 17:20	COMBINACIÓN DE PROCEDIMIENTOS MÉDICO-QUIRÚRGICOS. CON CUÁL OBTENGO MEJORES RESULTADOS?	Ernesto Velazco Manzo	México

**CT 16 - CONCEITOS BÁSICOS PARA CIRURGIA DERMATOLÓGICA E COSMIÁTRICA
AUDITÓRIO 6**

Coordenador:

Andres Luque Colômbia

14:00 - 14:05	INTRODUCCIÓN	Andrés Luque	Colômbia
14:05 - 14:25	INSTRUMENTAL EN CIRUGÍA DERMATOLÓGICA	Gabriela Otero	Uruguai
14:25 - 14:50	CICATRIZACION POR SEGUNDA INTENCION. LO ACTUAL Y LO FUTURO	José Antonio Jabur da Cunha	Brasil
14:50 - 15:15	COMO MELHORAR OS RESULTADOS DE PEQUENAS CIRURGIAS COM FECHAMENTO DIRETO		
15:15 - 15:30	PREGUNTAS Y COMENTARIOS		

15:30 - 16:00 INTERVALO

16:00 - 16:20	INDIVIDUALIZACIÓN Y TIPS EN TOXINA BOTULÍNICA	Angel Camilo Peñaranda	Colômbia
16:20 - 16:40	RELLENOS QUE TENER EN CUENTA PARA LA APLICACIÓN	Daniel Galimberti	Argentina
16:40 - 17:00	CONCEPTOS BÁSICOS DE LASER	Paola Rojas	Colômbia
17:00 - 17:30	PREGUNTAS Y CIERRE DEL CURSO		

CT 17 - TRATAMENTO DAS LESÕES PRÉ-MALIGNAS - SALA 14 MEZANINO

Coordenador:

Rodrigo Schwartz Chile

14:00 - 14:15	FOTOPROTECCION Y PREVENCIÓN DE CÁNCER	Juan Carlos Diez De Medina	Bolivia
14:15 - 14:30	BASES MOLECULARES DE LA CARCINOGENESIS EN CÁNCER NO MELANONA	Pablo Uribe	Chile
14:30 - 14:35	PREGUNTAS		
14:35 - 14:50	ESPECTRO CLÍNICO DE LAS LESIONES PREMALIGNAS CUTÁNEAS	Katherine Drollmann	Chile
14:50 - 15:05	TERAPIAS DESTRUCTIVAS PARA LA QUERATOSIS ACTÍNICA: CIRURGIA Y CRIOCIRURGIA	Daniel Alcalá Perez	México
15:05 - 15:20	TRATAMIENTO TÓPICO EN QUERATOSIS ACTÍNICAS: IMIQUIMOD, 5-FU Y MEBUTATO DE INGENOL	Karina Ochoa	Argentina
15:20 - 15:30	PREGUNTAS		

15:30 - 16:00 INTERVALO

16:00 - 16:15	TERAPIA FOTODINÁMICA Y QUERATOSIS ACTÍNICAS	Gastón Galimberti	Argentina
16:15 - 16:30	MANEJO DE LESIONES PRECANCEROSAS EN MUCOSA ORAL	Graciela Fernandez Blanco	Argentina
16:30 - 16:35	PREGUNTAS		
16:35 - 16:50	ALGORITMO GENERAL PARA EL MANEJO DE QUERATOSIS ACTÍNICAS	Rodrigo Schwartz	Chile
16:50 - 17:05	MANEJO DE LESIONES PREMALIGNAS EN EL PACIENTE INMUNOSUPRIMIDO	Beni Moreinas Grinblat	Brasil
17:05 - 17:20	RESURFACING CON LASER PARA EL DAÑO ACTÍNICO EXTENSO	Lilian Estefan Lage	Brasil
17:20 - 17:30	PREGUNTAS		

CT 18 - COMPLICAÇÕES DE PROCEDIMENTOS CIRÚRGICOS E COSMIÁTRICOS AUDITÓRIO 7

Coordenador:

14:00 - 14:10	COMPLICACIONES EN CIRUGÍA CUTÁNEA TUMORAL MALIGNA	Juan José Ambrosi	Equador
14:10 - 14:20	COMPLICACIONES EN PROCEDIMIENTOS INYECTIVOS, RELLENOS Y MESOTERAPIA	Joaquim J.T. de Mesquita Filho Cristina Pascutto	Brasil Argentina
14:25 - 15:40	COMPLICACIONES CON RELLENOS DE ACIDO HIALURONICO Y USO DE HIALURONIDASA	Bruna Bravo	Brasil
14:40 - 14:55	PRINCIPALES COMPLICACIONES EN CIRUGÍA DERMATOLÓGICA	Ana Cristina Fortes	Brasil
14:55 - 15:15	COMPLICACIONES EN CIRUGÍA DERMATOLÓGICA, COMO PREVENIRLAS	Sergio Escobar	Argentina
15:20 - 15:30	DISCUSION		

15:30 - 16:00 INTERVALO

16:00 - 16:20	COMPLICACIONES EN PEELING Y LASER DERMATOLÓGICOS, COMO EVITARLOS?	Susana Misticone	Argentina
16:20 - 16:40	HALOGENOSIS YATROGENICA, Y DERMATOLOGIA	Juan José Ambrosi	Equador
16:40 - 16:55	TRATAMIENTO QUIRÚRGICO Y COMPLICACIONES EN HIDRADENITIS SUPURATIVA	Ival Peres Rosa	Brasil
16:55 - 17:15	DISCUSION		
17:15 - 17:30	CASOS CLINICOS EN COMPLICACIONES Y SOLUCIONES EN CIRUGIA RECONSTRUCTIVA TUMORAL Y TERAPIA LASER		

CT 19 - ANESTESIA: DA TÓPICA AO BLOQUEIO – SALA 12 MEZANINO

Coordenador:

14:00 - 14:15	ANATOMIA Y BLOQUEOS TRONCULARES	Robert Tincopa	Peru
14:15 - 14:30	ANESTESIA TUMESCENTE EN CIRUGIA ONCOLOGICA	Julio Enríquez	Mexico
14:30 - 14:45	BLOQUEOS REGIONALES EN EXTREMIDADES	Eliandre Costa Palermo	Brasil
14:45 - 15:00	BLOQUEOS FACIALES	Joaquim J.T. de Mesquita Filho	Brasil
15:00 - 15:15	ANESTESIA EN CIRUGIA UNGUEAL	Nelson Navarrete	Chile
15:15 - 15:30	PREGUNTAS	Chernan Zapata	Peru

15:30 - 16:00 INTERVALO

16:00 - 16:15	ANESTESIA TOPICA Y LASER. QUE USAR?	Jaime Piquero Casals	Venezuela
16:15 - 16:30	TIPOS DE ANESTESICOS LOCALES	Hilda Rojas	Chile
16:30 - 16:45	COMPLICACIONES CON LOS ANESTESICOS	Giuliana Nieto	Peru
16:45 - 17:00	ANESTESIA TUMESCENTE EN LIPOSUCCION	Rossana Llergo	Mexico
17:00 - 17:15	QUE HAY DE NUEVO EN ANESTESIA PARA EL DERMATOLOGO?	Lucy Bartolo	Peru
17:15 - 17:30	PREGUNTAS		

18:30

SOLENIIDADE DE ABERTURA – AUDITÓRIO 5

ANIMAÇÃO: APRESENTAÇÃO CULTURAL VIOLA BRASILEIRA
COQUETEL DE BOAS-VINDAS
ANIMAÇÃO: BANDA SERIAL FUNKERS
LOCAL: TRANSAMÉRICA EXPO CENTER

For more than 100 years Eucerin has been pioneering medical skin science and innovation;

Today we are recognized as one of the leading and most trustworthy dermocosmetic brands, **recommended daily all over the world by dermatologists and pharmacists.**





XXXIV RADLA

REUNIÃO ANUAL DE DERMATOLOGISTAS
LATINOAMERICANOS



4 de Junho (sábado)

5 de Junho (domingo)

6 de Junho (segunda)

7 de Junho (terça)

CURSOS TEÓRICOS - CTI - PERÍODO INTEGRAL

08:30 - 12:00 / 14:00 - 17:30

CURSOS TEÓRICOS - CT - PERÍODO MANHÃ

08:30 - 12:00

CURSOS TEÓRICOS - CT - PERÍODO TARDE

14:00 - 17:30

05 DE JUNHO DE 2016 - DOMINGO

SALAS	SALA 1	SALA 2	SALA 3	SALA 4	SALA 5	SALA 6
CAPACIDADE	300 lugares	300 lugares	600 lugares	600 lugares	Gde Auditório 1600 lugares	300 lugares
08:30 - 10:00	CURSO CTI 23 IMUNOLOGIA APLICADA À DERMATOLOGIA Coord.: JUAN HONEYMAN e Co-Coord.: RUBEN GUARDA	CURSO CT 31 DERMATOSCOPIA BÁSICA Coord.: RAUL OSWALDO VALDIVIA	CURSO CTI 22 DERMATOLOGIA PEDIÁTRICA Coord.: ZILDA NAJJAR PRADO DE OLIVEIRA e LUCIANA B. PEREIRA	CURSO CTI 21 MEDICINA INTERNA E DERMATOLOGIA ATRAVÉS DE CASOS Coord.: CESAR RAMOS	CURSO CTI 20 TERAPÉUTICA Coord.: ALEJANDRA ABELDANO Co-coordenadora - MA- RIA INÉS HERNÁNDEZ	CURSO CT 25 IMUNOBIOLOGICOS EM DERMATOLOGIA Coord.: VANESA PIQUERO
10:00 - 10:30 INTERVALO						
10:30 - 12:00						
12:05 - 12:55			SS4 Simpósio Satélite VICHY	SS3 Simpósio Satélite EXPANSCIENCE	ALMOÇO / VISITA AOS EXPOSITORES	
13:05 - 13:55			SS6 Simpósio Satélite ELI LILLY	SS5 Simpósio Satélite GALDERMA		
14:00 - 15:30	CURSO CTI 23 IMUNOLOGIA APLICADA À DERMATOLOGIA Coord.: JUAN HONEYMAN e Co-Coord.: RUBEN GUARDA	CURSO CT 33 DERMATOSCOPIA AVANÇADA Coord.: ALEJANDRA LARRE BORGES	CURSO CTI 22 DERMATOLOGIA PEDIÁTRICA Coord.: ZILDA NAJJAR PRADO DE OLIVEIRA e LUCIANA B. PEREIRA	CURSO CTI 21 MEDICINA INTERNA E DERMATOLOGIA ATRAVÉS DE CASOS Coord.: CESAR RAMOS	CURSO CTI 20 TERAPÉUTICA Coord.: ALEJANDRA ABELDANO Co-coordenadora - MARIA INÉS HERNÁNDEZ	CURSO CT 34 REAÇÕES GRAVES A MEDICAMENTOS Coord.: JOSÉ DÁRIO MARTINES VILLARREAL
15:30 - 16:00 INTERVALO						
16:00 - 17:30						

30

CTI - Curso Teórico Integral

CT - Curso Teórico

SS - Simpósio Satélite

09:00 - 17:00 - ELEIÇÃO DOS DELEGADOS RADLA – SALA 11 MEZANINO

SALA 7	SALA 8	SALA MEZANINO 12	SALA MEZANINO 13	SALA MEZANINO 14	SALA MEZANINO 15	SALA MEZANINO 16	SALA MEZANINO 11
300 lugares	300 lugares	100 lugares	100 lugares	180 lugares	180 lugares	180 lugares	
CURSO CT 26 CÂNCER CUTÂNEO NÃO MELANOMA Coord.: ELDA GIANSANTE	CURSO CT 24 ACNE E ROSÁCEA Coord.: ENRIQUE URAGA	CURSO CT 32 DERMATOSES TROPICAIS Coord.: ARNALDO ALDAMA	CURSO CT 30 LINFOMAS CUTÂNEOS Coord.: MONTSERRAT MOLGO BORBA	CURSO CT 27 DERMATOVIROSES: DA CIÊNCIA BÁSICA À TERAPÊUTICA Coord.: FELIPE VELASQUEZ	CURSO CT 29 ESTOMATOLOGIA Coord.: MARCELLO MENTA SIMONSEN NICO e MÁRCIA RAMOS E SILVA	CURSO CT 28 FOTOBIOLOGIA E FOTOTERAPIA Coord.: JAVIER UBOGUI	
							
							ELEIÇÃO DOS DELEGADOS RADLA
CURSO CT 35 ALOPECIAS Coord.: CELSO T. SODRÉ e FABIANE ANDRADE MULINARI BRENNER	CURSO CT 41 DISCROMIAS Coord.: RAFAEL GAMARRA	CURSO CT 37 DERMATOSES NÃO VENÉREAS DOS GENITAIS Coord.: LILIANA OLIVARES	CURSO CT 40 TRATAMENTO ATUAL DAS DOENÇAS BOLHOSAS AUTOIMUNES Coord.: OLGA FORERO	CURSO CT 39 VASCULITES CUTÂNEAS ATRAVÉS DE CASOS CLÍNICOS Coord.: FERNANDO MAGILL	CURSO CT 38 DST E AIDS Coord.: DANIELLA BRAVO	CURSO CT 36 DERMATOPATOLOGIA Coord.: PATRICIA ALVAREZ	
							

CURSOS TEÓRICOS - CTI - PERÍODO INTEGRAL

08:30 - 12:00 / 14:00 - 17:30

CTI 20 - TERAPÉUTICA – AUDITÓRIO 5

Coordenadoras:

Alejandra Abeldano Argentina
 Maria Inés Hernández

08:30 - 10:00	DESAFIOS TERAPÉUTICOS EN MEDICINA INTERNA
08:30 - 08:45	PSORIASIS Y LUPUS ERITEMATOSO
09:00 - 09:15	MANEJO TERAPÉUTICO DE DRESS
09:15 - 09:30	MANEJO DEL CAMPO DE CANCERIZACIÓN
09:30 - 09:45	ABORDAJE DE PATOLOGÍA TUMORAL EN TRASPLANTE DE ÓRGANOS SÓLIDOS
09:45 - 10:00	PREGUNTAS

Luna Azulay Brasil
 Jesus Rodriguez Santamaria Brasil
 Tatiana Riveros Chile
 Karina Ochoa Argentina

10:00 - 10:30 INTERVALO

10:30 - 12:00	ALOPECIAS
10:30 - 10:45	FINASTERIDE VS DUTASTERIDE PARA LA ALOPECIA ANDROGENICA
10:45 - 11:00	ALOPECIA FIBROSANTE FRONTAL. UN PROBLEMA QUE AVANZA
11:00 - 11:15	VALORACIÓN DEL SUPLEMENTO DE AMINOÁCIDOS EN ALOPECIAS DIFUSAS
11:30 - 12:00	ALOPECIA AREATA, UPTODATE. WHAT I DO

Ricardo Romiti Brasil
 Maria Eugenia Capetta Argentina
 Gilberto Adame Miranda México
 Jerry Shapiro EUA

12:00 - 14:00 INTERVALO

14:00 - 15:30	NOVEDADES EN TERAPÉUTICA i
14:00 - 14:15	MANEJO DEL PRURITO
14:15 - 14:30	NUEVOS ANTICOAGULANTES. QUÉ DEBERIAMOS CONOCER COMO DERMATÓLOGOS -
14:30 - 14:45	CONTROVERSIAS EN ANTIBIOTICOTERAPIA PARA ACNE
14:45 - 15:00	TERAPIAS EN DESARROLLO PARA DERMATITIS ATOPICA: EL ARMAMENTO DE LOS PROXIMOS 5 AÑOS
15:00 - 15:15	QUÉ ESPERAMOS DE UN FOTOPROTECTOR
15:15 - 15:30	PREGUNTAS

Maria Ines Hernandez Argentina
 Matias Maskin Argentina
 Juan Carlos Diez de Medina Bolivia
 Pablo Gonzalez Argentina
 Fernando Stengel Argentina

15:30 - 16:00 INTERVALO

16:00 - 16:15	MELASMA AND POST INFLAMMATORY PIGMENTATION IN DARK SKIN
16:15 - 17:30	NOVEDADES EN TERAPÉUTICA ii
16:15 - 16:30	ONICOMICOSIS. ESCALERA TERAPÉUTICA
16:30 - 16:45	RITUXIMAB EN PÉNFIGO ¿CUÁNDO Y CÓMO?
16:45 - 17:00	EL ROL DE LA DIETA EN LA PREVENCIÓN Y TRATAMIENTO DE ENFERMEDADES CUTÁNEAS -
17:00 - 17:30	PREGUNTAS

Evangeline Hangog Filipinas
 Jose Hono Chile
 Ana Clara Torre Argentina
 Maria Victoria Cordo Argentina

CTI 21 - MEDICINA INTERNA E DERMATOLOGIA ATRAVÉS DE CASOS – AUDITÓRIO 4

Coordenador:

Cesar Ramos Peru

08:30 - 08:50	Karen Paucar
08:50 - 09:10	Sofía Dominguez Aguilar
09:10 - 09:30	Ricardo Pérez-Alfonso
09:30 - 09:50	Cesar Ramos

Peru
 México
 Venezuela
 Peru

10:00 - 10:30 INTERVALO

10:30 - 10:50	Elizabeth Guevera Sanchez	Peru
10:50 - 11:10	José Ríos	Panamá
11:10 - 11:30	Mariel Isa	Rep. Dominicana
11:30 - 11:50	Brunela Raymundo	Peru

12:00 - 14:00 INTERVALO

14:00 - 14:20	Francisco Bravo	Peru
14:20 - 14:40	Cesar Ramos	Peru
14:40 - 15:00	Flor Chira	Peru
15:00 - 15:20	Manuel Moreno	Peru

15:30 - 16:00 INTERVALO

16:00 - 16:20	Antonio Plascencia	México
16:20 - 16:40	Brunella Raymundo	Peru
16:40 - 17:00	Marcelo Antonio Amaya Araujo	San Salvador
17:00 - 17:20	Pablo Butrón	Peru

CTI 22 - DERMATOLOGIA PEDIÁTRICA – AUDITÓRIO 3

Coordenadoras:

Zilda Najjar Prado De Oliveira	Brasil
Luciana B. Pereira	Brasil

08:30 - 10:00 PRIMEIRO BLOCO - PALESTRAS

08:30 - 08:50	AUXILIO NO DIAGNÓSTICO DAS GENODERMATOSES PELO EXAME DO CABELO	Neusa Yuriko Sakai Valente	Brasil
08:50 - 09:10	ANOMALIAS VASCULARES SINDRÔMICAS	Francine Blei	EUA
09:10 - 09:30	DIAGNÓSTICO DIFERENCIAL DAS MANCHAS CAFÉ COM LEITE	Luciana Baptista Pereira	Brasil
09:30 - 09:50	ABORDAGEM DIAGNÓSTICA E TERAPÊUTICA DA SÍNDROME PHACES	Anita Rotter	Brasil
09:50 - 10:00	DISCUSSÃO		

10:00 - 10:30 INTERVALO**10:30 - 12:00 SEGUNDO BLOCO - CASOS PARA APRENDER**

10:30 - 10:40	Maria Cecilia Rivitti	Brasil
10:40 - 10:50	Cláudia Márcia Resende Silva	Brasil
10:50 - 11:00	Luciana Samorano	Brasil
11:00 - 11:10	Paulo Sérgio Emerich	Brasil
11:10 - 11:20	Ianina Máximo	Argentina
11:20 - 11:30	Andrea Santos Muñoz	Argentina
11:30 - 11:40	Francisco Bravo	Peru
11:40 - 11:50	José Antonio Máximo	Argentina
11:50 - 12:00	DISCUSSÃO	

12:00 - 14:00 INTERVALO**14:00 - 15:30 TERCEIRO BLOCO - PALESTRAS**

14:00 - 14:20	INFECÇÕES NEONATAIS	Margarita Larralde	Argentina
14:20 - 14:40	DERMATOSES NA REGIÃO DE FRALDAS (DIAPER RASHES)	Iлона Frieden	EUA
14:40 - 15:00	PSORÍASE NA INFÂNCIA	Rosalía Ballona	Peru
15:00 - 15:20	SÍNDROME DA PELE ESCALDADA ESTAFILOCÓCICA (SSSS)	Zilda Najjar Prado de Oliveira	Brasil
15:20 - 15:30	DISCUSSÃO		

15:30 - 16:00 INTERVALO**16:00 - 17:30 CUARTO BLOCO - CASOS PARA APRENDER**

16:00 - 16:10	Francisco Gonzalez Otero	Venezuela
16:10 - 16:20	Paula Luna	Argentina
16:20 - 16:30	Graciela Manzur	Argentina
16:30 - 16:40	Ana María Saenz	Venezuela
16:40 - 16:50	Vania Karina Diez Pérez	Paraguay
16:50 - 17:00	Daisy Blanco	Rep. Dominicana
17:00 - 17:10	Paula Boggio	Argentina
17:10 - 17:20	Filipe Velásquez	Peru
17:20 - 17:30	DISCUSSÃO	

CTI 23 - INMUNOLOGIA APLICADA À DERMATOLOGIA – AUDITÓRIO 1

Coordenadores:

Juan Honeyman	Chile
Ruben Guarda	Chile
Juan Honeyman	Chile

08:30 - 08:40	INTRODUCCIÓN:	
08:40 - 09:00	SISTEMA INMUNITARIO CUTÁNEO: FUNCIÓN Y TOPOGRAFÍA	
09:00 - 09:20	FUNCIONES INMUNOLÓGICAS DEL QUERATINOCITO Y RECEPTORES TOLL-LIKE EN DERMATOLOGÍA	
09:20 - 09:40	PATOLOGÍAS CUTÁNEAS ASOCIADAS A TIPOS DE HIPERSENSIBILIDAD SEGÚN GELL Y COOMBS	
09:40 - 10:00	DISCUSIÓN	
		Pablo Butron Fabiola Ramallo
		Peru Bolivia

10:00 - 10:30 INTERVALO

10:30 - 10:50	NUEVOS CONCEPTOS EN LA INMUNOPATOGENIA DE LA PSORIASIS	Edgardo Chouela	Argentina
10:50 - 11:10	URTICARIA CRÓNICA: LO NUEVO	Patricia Troielli	Argentina
11:10 - 11:30	DERMATITIS DE CONTACTO IRRITATIVA Y ALÉRGICA: REFLEJO DE LA INMUNIDAD INNATA Y ADAPTATIVA	Cora Poggio	Argentina
11:30 - 12:00	DISCUSIÓN		

12:00 - 14:00 INTERVALO

14:00 - 14:20	DERMATITIS DE CONTACTO ALÉRGICA: FORMAS CLÍNICAS ECCEMATOSAS Y NO ECCEMATOSAS	Alicia Cannavó	Argentina
14:20 - 14:40	COMPONENTES INMUNOLÓGICOS DEL PRURITO	Alberto Woscoff	Argentina
14:40 - 15:00	ASPECTOS INMUNOLÓGICOS DE DERMATOSIS BOLHOSAS HEMIDESMOSSÔMICAS	Hiram Larangeira de A. Junior	Brasil
15:00 - 15:30	DISCUSIÓN		

15:30 - 16:00 INTERVALO

16:00 - 16:20	INMUNOLOGIA DAS INFECÇÕES PARASITÁRIAS E FÚNGICAS	Paulo Roberto Lima Machado	Brasil
16:20 - 16:40	INMUNOFOTOTERAPIA: EL CAMINO CONTINUÚA	Eduardo David Poletti	México
16:40 - 17:00	AUTOINMUNIDAD Y EXPRESIÓN CUTÁNEA EN MESENQUIMOPATÍAS	Rubén Guarda	Chile
17:00 - 17:30	DISCUSIÓN		

CURSOS TEÓRICOS - CT - PERÍODO MANHÃ 08:30 - 12:00

CT 24 - ACNE E ROSÁCEA – AUDITÓRIO 8

08:30 - 08:35	INTRODUCCIÓN	Enrique Uraga	Equador
08:36 - 08:53	CURRENT CONCEPTS IN THE PATHOPHYSIOLOGY FOR THE CLINICIAN	Enrique Uraga David Cohen	Equador EUA
08:54 - 09:11	ANTIBIOTICOTERAPIA TÓPICA Y SISTÉMICA EN EL ACNÉ	Jaime Piquero Martin	Venezuela
09:12 - 09:29	PIGMENTACIÓN POST INFLAMATORIA EN ACNÉ	Evangeline Handog	Filipinas
09:30 - 09:47	ACTUALIZACIÓN EN LA TERAPIA DEL ACNÉ	Juan Jose Ambrossi	Equador
09:48 - 10:00	PREGUNTAS Y RESPUESTAS		

10:00 - 10:30 INTERVALO

10:30 - 10:35	INTRODUCCIÓN		
10:36 - 10:51	CLÍNICA, CLASIFICACIÓN Y ETIOPATOGENIA DE LA RÓSACEA	Enrique Uraga	Equador
10:52 - 11:07	LOS FIMAS. CLÍNICA E INDICACIONES TERAPÉUTICAS	Enrique Loayza	Equador
11:08 - 11:25	TERAPIA TÓPICA Y SISTÉMICA EN LA ROSÁCEA	Juan Carlos Diez de Medina	Bolivia
11:25 - 11:45	TERAPIA LUMÍNICA EN ACNÉ Y ROSÁCEA		
11:45 - 12:00	PREGUNTAS Y RESPUESTAS		

CT 25 - IMUNOBOLÓGICOS EM DERMATOLOGIA – AUDITÓRIO 6

08:30 - 08:45	ASPECTOS GENERALES DE LA TERAPIA BIOLÓGICA EN PSORIASIS	Vanesa Piquero	Venezuela
08:45 - 09:00	EFICACIA DE LA TERAPIA BIOLÓGICA EN PSORIASIS	Edgar La Rotta	Venezuela
09:00 - 09:15	SEGURIDAD DE LA TERAPIA BIOLÓGICA EN PSORIASIS	Gadwyn Sanchez	Peru
09:15 - 09:30	USUS FUERA DE ETIQUETA DE TERAPIA BIOLÓGICA	Minerva Gómez	México
09:30 - 09:50	TERAPIA BIOLÓGICA EN SITUACIONES ESPECIALES	Marcelo Arnone	Brasil
09:50 - 10:00	DISCUSIÓN	Cesar González	Colômbia

10:00 - 10:30 INTERVALO

10:30 - 10:45	PSORIASIS UNGUEAL Y TERAPIA BIOLÓGICA	Fernando Valenzuela	Chile
10:45 - 11:00	TERAPIA BIOLÓGICA EN DERMATITIS ATÓPICA	Francisco González Otero	Venezuela
11:00 - 11:15	TERAPIA BIOLÓGICA EN URTICARIA CRÓNICA	Ricardo Pérez Alfonso	Venezuela
11:15 - 11:30	BIOLÓGICOS EN HIDROSADENITIS	Jaime Piquero Martin	Venezuela
11:30 - 11:50	EL IMPACTO DE LOS BIOLÓGICOS EN LA PRÁCTICA MÉDICA...UNA DÉCADA	Ricardo Romiti	Brasil

CT 26 - CÂNCER CUTÂNEO NÃO MELANOMA – AUDITÓRIO 7

08:30 - 08:32	INTRODUCCIÓN	Elda Giansante	Venezuela
08:32 - 08:45	LA BIOPSIA EN EL DIAGNOSTICO DEL CANCER NO MELANOMA	Elda Giansante	Venezuela
08:45 - 08:58	MANIFESTACIONES DERMATOSCÓPICAS DE LOS TIPOS MÁS FRECUENTES DE CÁNCER CUTÂNEO NO MELANOMA	Martin Sanguenza	Bolivia
08:58 - 09:11	CAMPOS DE CANCERIZACIÓN: IMPLICACIONES TERAPÉUTICAS	Enrique Uraga	Equador
09:11 - 09:24	CONTROVERSIAS EN FOTOPROTECCIÓN. CANCEL DE PIEL VERSUS SÍNTESIS VITAMINA D	Ricardo Perez Alfonso	Venezuela
09:24 - 09:37	CANCER INCIPIENTE INTRA ORAL	Fernando Valenzuela	Chile
09:37 - 09:50	FARMACOTERAPIA TÓPICA EN CÁNCER DE PIEL	Marcello Menta Simonsen Nico	Brasil
09:50 - 10:00	DISCUSIÓN	Edgar La Rotta	Venezuela

10:00 - 10:30 INTERVALO

10:30 - 10:43	COMO ENFRENTO AL CARCINOMA BASOCELULAR DE TODOS LOS DIAS	Gastón Galimberti	Argentina
10:43 - 10:56	QUÉ HÁ CAMBIADO EN EL TRATAMIENTO DE PRE-CANCER Y CÁNCER DE PIEL	Cyro Festa Neto	Brasil
10:56 - 11:09	NUEVA TERAPIAS MÉDICAS EN CARCINOMA BASOCELULAR	Elkim Peñaranda	Colômbia
11:09 - 11:22	TRATAMIENTO QUIRÚRGICO DE LOS CA DE PIEL NO MELANOMA	Abel Gonzalez	Argentina
11:22 - 11:35	VERSATILIDAD FOTOPROTECTORA 2016	Eduardo David Poletti	México
11:35 - 11:48	MANEJO DEL CARCINOMA BASOCELULAR CON MARGEN QUIRÚRGICO AFECTADO	Jesus Rodrigues Santamaria	Brasil
11:48 - 12:00	PREGUNTAS Y RESPUESTAS		

CT 27 - DERMATOVIROSES: DA CIÊNCIA BÁSICA À TERAPÊUTICA – SALA 14 MEZANINO

Coordinador:

Felipe Velasquez

Peru

Co-coord:

Andrea Santos Muñoz

Argentina

08:30 - 08:35	PRESENTACIÓN		
08:35 - 08:50	HPV ANOGENITAL EN INFANCIA	Paula Boggio	Argentina
08:50 - 09:05	DENGUE Y CHIKUNGUNYA: ¿ENFERMEDADES RE-EMERGENTES?	Mauricio Torres	Colombia
09:05 - 09:20	MANIFESTACIONES CUTÁNEAS FRECUENTES DE INFECCIÓN POR VIH EN NIÑOS	Zilda Najjar Prado de Oliveira	Brasil
09:20 - 09:35	INFECCION POR HTLV 1 EN NIÑOS: NOVEDADES	Rosalía Ballona	Peru
09:35 - 09:50	HERPES VIRUS HUMANO 8 Y PIEL: ¿ALGUN CAMBIO?	Viviana Leiro	Argentina
09:50 - 10:00	DISCUSIÓN		

10:00 - 10:30 INTERVALO

10:30 - 10:45	VIRUS LINFOTROPOS Y PIEL: CMV, EB	Montserrat Molgo	Chile
10:45 - 11:00	MOLUSCOS CONTAGIOSOS: ¿ALGO NUEVO?	Patricia Alfaro	Bolivia
11:00 - 11:15	POLIOMAVIRUS: ¿ENFERMEDAD EMERGENTE?	Martin Loriente	Argentina
11:15 - 11:45	CASOS CLINICOS / DISCUSION	Olga Gutiérrez	Paraguay
		Andrea Santos	Colombia
		Karina Feria	Peru
		Felipe Velasquez	Peru
		Maria Cecilia Rivitti	Brasil
11:45 - 12:00	DISCUSIÓN		

CT 28 - FOTOBIOLOGIA E FOTOTERAPIA – SALA 16 MEZANINO

Coordinador:

Javier Ubogui

Argentina

MÓDULO I - FOTOBIOLOGÍA Y FOTOTERAPIA

08:30 - 08:40	INTRODUCCIÓN	Javier Ubogui	Argentina
08:40 - 09:00	FOTOEDUCACIÓN, MODIFICACIÓN DE LOS MALOS HÁBITOS - QUÉ MÁS DEBERÍAMOS HACER LOS DERMATÓLOGOS?	Matías Maskin	Argentina
09:00 - 09:20	FOTOCARCINOGENESIS - MITOS - REALIDADES- QUÉ HACER?	Gabriel Magariños	Argentina
09:20 - 09:40	FOTOENVEJECIMIENTO - MITOS - REALIDADES- QUÉ HACER?	Jaime Piquero Casals	Venezuela
09:40 - 10:00	DISCUSIÓN Y PREGUNTAS		

10:00 - 10:30 INTERVALO**MÓDULO II**

10:30 - 10:50	EL SOL NECESARIO - CUÁNTO SOL NECESITAMOS PARA UNA VIDA SALUDABLE?	Ana Pisauri	Argentina
10:50 - 11:10	FOTOTERAPIA UVA HOY (PUVA-UVA 1) ACTUALIZACIÓN Y PROYECCIÓN	Tatiana Riveros Reciné	Chile
11:10 - 11:30	FOTOTERAPIA UVB HOY - ACTUALIZACIÓN Y PROYECCIÓN	Miriam Saposnik	Argentina
11:30 - 11:50	FOTOTERAPIA EN PACIENTES PEDIÁTRICOS	Delia Ibañez	Argentina
11:50 - 12:00	DISCUSIÓN, PREGUNTAS Y CIERRE		

CT 29 - ESTOMATOLOGIA – SALA 15 MEZANINO

Coordenadores:

		Marcello Menta	Brasil
		Márcia Ramos-e-Silva	
08:30 - 08:35	INTRODUÇÃO		
08:35 - 08:50	DIAGNÓSTICO DE DOENÇAS SISTÊMICAS PELA MANIFESTAÇÃO ORAL ATRAVÉS DE CASOS CLÍNICOS	Elda Giansanti	Venezuela
08:50 - 09:05	XEROSTOMIA	Juliana Dumet Fernandes	Brasil
09:05 - 09:10	DISCUSSÃO		
09:10 - 09:25	DIAGNÓSTICO DIFERENCIAL DAS ÚLCERAS ORAIS	A confirmar	
09:25 - 09:40	AFTA	Marcello Menta Simonsen Nico	Brasil
09:40 - 09:50	DISCUSSÃO		

09:50 - 10:20 INTERVALO

10:20 - 10:35	QUEILITE ACTÍNICA	Cecília Schubert Xavier L.Victor	Brasil
10:35 - 10:50	PATOLOGIA DO PALATO	Graciela Fernandez Blanco	Argentina
10:50 - 11:05	LESÕES ORAIS NOS IMUNOSSUPRIMIDOS	Beatriz Moritz Trope	Brasil
11:05 - 11:15	DISCUSSÃO		
11:15 - 11:30	CÂNCER ORAL	Marcia Ramos-E-Silva	Brasil
11:30 - 11:50	MANIFESTAÇÕES ORAIS DE DOENÇAS BOLHOSAS	Luis A. Diaz	EUA
11:50 - 12:00	DISCUSSÃO		

CT 30 - LINFOMAS CUTÂNEOS – SALA 13 MEZANINO

Coordenadora:

		Montserrat Molgo	Chile
08:30 - 08:50	MICOSIS FUNGOIDE EN NIÑOS	Jade Cury Martins	Brasil
08:50 - 09:10	LINFOMA CD30+ Y ASOCIACIÓN CON MF	Alejandra Abeldano	Argentina
09:10 - 09:30	MICOSIS FUNGOIDE FORMAS INUSUALES	Yamile Corredoira	Chile
09:30 - 09:50	LINFOMA DE CEL T CD4 DE CELULAS PEQUEÑAS Y MEDIANAS	Adriana Pessoa Mendes Eris	Brasil
09:50 - 10:00	DISCUSIÓN		

10:00 - 10:30 INTERVALO

10:30 - 10:50	SDR. SEZARY	José Antonio Sanches Junior	Brasil
10:50 - 11:10	MICOSIS FUNGOIDES HIPO PIGMENTADA	Katherine Droppelman	Chile
11:10 - 11:30	HISTOPATOLOGIA DE LINFOMAS CUTÂNEOS	Cristiano Luiz Horta de Lima Junior	Brasil
11:30 - 11:50	CASOS CLÍNICOS	Juan Carlos Garces	Equador
11:50 - 12:00	DISCUSIÓN		

CT 31 - DERMATOSCOPIA BÁSICA – AUDITÓRIO 2

	Coordenador:	Oswaldo Valdivia	Bolívia
	Co-coord:	Jaime Soto	Bolívia
08:30 - 08:50	ACTUALIZACION EN LOS CRITERIOS DERMATOSCOPICOS DEL CARCINOMA BASOCELULAR	Ninosthka Guillen	Bolívia
08:50 - 09:10	CLAVES Y REGLAS PARA EL DIAGNOSTICO DE LESIONES VASCULARES	Alicia Kowalczuk	Argentina
09:10 - 09:30	DERMATOSCOPIA DE LESIONES VASCULARES	Karen Fiorella Ortiz	Paraguay
09:30 - 09:50	DERMATOSCOPIA EN LESIONES ACRALES	Luis Valda Flores	Bolívia
09:50 - 10:00	DISCUSIÓN	Veronica Catalan	Chile

10:00 - 10:30 INTERVALO

10:30 - 10:50	UNIDAD UNGUEAL	Sergio Hirata	Brasil
10:50 - 11:10	DETECCION TEMPRANA DEL MELANOMA EN LA PRACTICA DIÁRIA	Monica Ramos	Mexico
11:10 - 11:30	DERMATOSCOPIA DEL MELANOMA NODULAR	Francisco Macedo Paschoal	Brasil
11:30 - 11:50	SIMULADORES DE MELANOMA	Flavia Vasques Bittencourt	Brasil
11:50 - 12:00	DISCUSIÓN		

CT 32 - DERMATOSIS TROPICAIS – SALA 12 MEZANINO

	Coordenador:	Arnaldo Aldama	Paraguay
08:30 - 08:35	PRESENTACIÓN DEL CURSO	Arnaldo Aldama	Paraguay
08:35 - 08:55	EL IMPACTO DEL SIDA EN LAS ENFERMEDADES TROPICALES	Sinesio Talhari	Brasil
08:55 - 09:15	PARACOCCIDIOIDOMICOSIS. DEL EXAMEN DIRECTO A LA BIOLOGÍA MOLECULAR	Silvio Alencar Marques	Brasil
09:15 - 09:35	CROMOMICOSIS. NUEVOS ESQUEMAS TERAPÉUTICOS PARA UN GRAN DESAFIO	Liliana Olivares	Argentina
09:35 - 09:45	CASOS CLÍNICOS I	Olga Aldama Nidia Aquino	Paraguay
09:45 - 10:00	DISCUSIÓN		

10:00 - 10:30 INTERVALO

10:30 - 10:50	TUBERCULOSIS CUTÁNEA	Arnaldo Aldama	Paraguay
10:50 - 11:10	MICETOMA, MINIMICETOMAS, SEUDOMICETOMAS, PARAMICETOMAS	Roberto Estrada	México
11:10 - 11:30	DENGUE, CHIKUNGUNYA, ZIKA DESDE LA MIRADA DEL DERMATÓLOGO	Jorge Vargas	Bolívia
11:30 - 11:40	CASOS CLÍNICOS	Romina Contreras	Paraguay
11:40 - 12:00	DISCUSIÓN	Lourdes Rodríguez	Paraguay

SIMPÓSIO SATÉLITE**12:05 - 12:55**
AUDITÓRIO 4**SS3**
EXPANSIENCE - TEMA: ALTERAÇÕES NA PELE DURANTE A GESTAÇÃO

Bernardo Gontijo	Brasil
Ediléia Bagatin	Brasil
Marco Rocha	Brasil
Clarence de Belilovsky	França

12:05 - 12:55
AUDITÓRIO 3**SS4**
VICHY - TEMA: ALÉM DA MALASSEZIA: O FUTURO DO TRATAMENTO DA DERMATITE SEBORREICA SOB A PERSPECTIVA DO MICROBIOMA**13:05 - 13:55**
AUDITÓRIO 4**SS5**
GALDERMA - TEMA: TERAPIA FOTODINÂMICA COM A LUZ DO DIA: 2 ANOS DE EXPERIÊNCIA REAL EM DANO ACTÍNICO

Gaston Galimberti	Argentina
Beni Grinblat	Brasil

13:05 - 13:55
AUDITÓRIO 3**SS6**
ELI LILLY - TEMA: IXEKIZUMABE E NOVIDADES NA ABORDAGEM DA PSORÍASE

Ricardo Romiti	Brasil
----------------	--------

CURSOS TEÓRICOS - CT - PERÍODO TARDE 14:00 - 17:30

CT 33 - DERMATOSCOPIA AVANÇADA – AUDITÓRIO 2

Coordenadora:

14:00 - 14:12	LESIONES ROJAS PLANAS Y SOBRE ELEVADAS	Alejandra Larre Borges	Uruguai
14:12 - 14:24	DEL AZUL AL VIOLETA, QUE PENSAR	Rodrigo Schwartz	Chile
14:24 - 14:36	LESIONES CON REGRESIÓN	Flavia Vasques Bittencourt	Brasil
14:36 - 14:48	SI TIENEN RED TÍPICA: SON BENIGNAS?	Sergio Henrique Hirata	Brasil
14:48 - 15:00	SON QUERATOSIS SEBORREICAS?	Francisco Macedo Paschoal	Brasil
15:00 - 15:12	MÚLTIPLES LESIONES ATÍPICAS: CUÁL ES EL MELANOMA?	Blanca Carlos Ortega	México
15:12 - 15:30	DISCUSIÓN	Virginia Gonzalez	Argentina

15:30 - 16:00 INTERVALO

16:00 - 16:12	SIMULADORES DE MELANOMA	Raúl Cabrera	Chile
16:12 - 16:24	CARCINOMA BASOCELULAR: A SEGUNDA VISTA	Rodrigo Roldan	México
16:24 - 16:36	LESIONES COMPLEJAS EN FOTOTIPOS BAJOS	Thaís Corsetti Grazziotin	Brasil
16:36 - 16:48	LESIONES COMPLEJAS EN FOTOTIPOS ALTOS	Renato Marchiori Bakos	Brasil
16:48 - 17:05	DISCUSIÓN		
17:05 - 17:30	CASOS CLÍNICOS: SESIÓN INTERACTIVA	Sofía Nicoletti	Uruguai
17:05 - 17:30	CASOS CLÍNICOS: SESIÓN INTERACTIVA	Alejandra Larre Borges	Uruguai

CT 34 - REAÇÕES GRAVES A MEDICAMENTOS – AUDITÓRIO 6

Coordenador:

		José Dário Martinez Villarreal	México
BLOCO I: FÁRMACOS COMUNES			
14:00 - 14:20	ERITRODERMIAS Y FÁRMACOS: MANEJO RACIONAL	Javier Consigli	Argentina
14:20 - 14:40	VASCULITIS Y PUSTULOSIS EXANTEMÁTICA AGUDA GENERALIZADA: ABORDAJE Y MANEJO	Minerva Gómez	México
14:40 - 15:00	NECROLISIS EPIDÉRMICA TÓXICA 2016	Ricardo Galimberti	Argentina
15:00 - 15:20	DERMATOLOGÍA INTRAHOSPITALARIA: DRESS E SDRIFE	Jose Dario Martinez Villarreal	México
15:20 - 15:30	PREGUNTAS Y COMENTARIOS		

15:30 - 16:00 INTERVALO

BLOCO II: BIOLÓGICOS USADOS EN DERMATOLOGÍA Y ONCOLOGÍA

16:00 - 16:20	BIOLÓGICOS Y ANTI-JAK-STAT USADOS EN PSORIASIS	Minerva Gómez	México
16:20 - 16:40	BIOLÓGICOS ANTI-TNF: REACCIONES PARADÓJICAS EN PSORIASIS	Alexandre Carlos Gripp	Brasil
16:40 - 17:00	ANTINEOPLÁSICOS: ANTI-EGFR	José Dário Martínez Villarreal	México
17:00 - 17:20	ANTINEOPLÁSICOS: ANTI-KINASA	Eliana Faundez Lagos	Chile
17:20 - 17:30	PREGUNTAS Y COMENTARIOS		

CT 35 - ALOPECIAS – AUDITÓRIO 7

Coordenadores:

		Celso Tavares Sodré	Brasil
		Fabiane Andrade Mulinari Brenner	Brasil
14:00 - 14:15	ALOPECIA ANDROGENÉTICA - MECANISMOS	Nestor Carreño	Chile
14:15 - 14:30	ALOPECIA ANDROGENÉTICA TRATAMIENTO	Celso Tavares Sodré	Brasil
14:30 - 14:45	EFLÚVIO TELÓGENO	Fernando Magill	Peru
14:45 - 15:00	ALOPECIA AREATA: FORMAS CLÍNICAS	Carolina Tomyoshi	Brasil
15:00 - 15:15	ALOPECIA AREATA: TRATAMIENTO	Fabiane Andrade Mulinari Brenner	Brasil
15:15 - 15:30	DISCUSSÃO		

15:30 - 16:00 INTERVALO

16:00 - 16:15	ALOPECIAS NA INFÂNCIA	Felipe Mardones	Chile
16:15 - 16:30	DERMATOSCOPIA DO COURO CABELUDO	Aline Donati	Brasil
16:30 - 16:45	LIQUEN PLANO PILAR E VARIANTES	Bruna Duque Estrada	Brasil
16:45 - 17:00	CICATRICIAL ALOPECIAS UPDATE	Jerry Shapiro	EUA
17:00 - 17:15	DISCUSSÃO		

CT 36 - DERMATOPATOLOGIA – SALA 16 MEZANINO

Coordenadora:

14:00 - 14:15	NOVEDADES EN TUMORES ANEXIALES APOCRINOS Y ECRINOS	Patricia Alvarez	Peru
14:15 - 14:30	VASCULITES Y VASCULOPATÍAS, QUE HAY DE NUEVO?	Juan Carlos Garces	Equador
14:30 - 14:45	HISTOPATOLOGÍA DE LAS GENODERMATOSIS MÁS FRECUENTES	María Eugenia Mazzei	Uruguai
14:45 - 15:00	CLASIFICACIÓN GENÉTICA DE LOS NEVUS	Thiago Jeunon	Brasil
15:00 - 15:15	NUEVOS MARCADORES DE INMUNOHISTOQUÍMICA Y SUS UTILIDADES	Gilles Landman	Brasil
15:15 - 15:30	PREGUNTAS	José Antonio Plaza	Equador

15:30 - 16:00 INTERVALO

16:00 - 16:15	LINFOMAS CUTÁNEOS AGRESIVOS	Martin Sanguenza	Bolívia
16:15 - 16:30	PATOLOGÍA TROPICAL DE OTRAS PARTES DEL MUNDO	Francisco Bravo	Peru
16:30 - 16:45	HALLAZGOS HISTOLÓGICOS EN LESIONES MELANOCÍTICAS QUE PODRÍAN CONFUNDIR AL DERMATOPATOLOGO	Gabriel Casas	Argentina
16:45 - 17:00	DIAGNÓSTICO DIFERENCIAL DE LESIONES FIBROHISTIOCÍTICAS	Gonzalo De Toro	Chile
17:00 - 17:15	LO NUEVO EN ENFERMEDADES INFLAMATORIAS	Enrique Loayza	Equador
17:15 - 17:30	PREGUNTAS		

CT 37 - DERMATOSIS NÃO VENÉREAS DOS GENITAIS – SALA 12 MEZANINO

Coordenadora:

Secretaria:

14:00 - 14:05	INTRODUCCIÓN	Liliana Olivares	Argentina
14:05 - 14:20	FASCEITIS NECROTIZANTE (GANGRENA DE FOURNIER)	Viviane Leiro	Argentina
14:20 - 14:35	TUBERCULOSIS DEL ÁREA GENITAL	Liliana Olivares	Argentina
14:35 - 14:50	INFECCIONES PARASITARIAS EN LA ZONA GENITAL	Arnaldo Aldama	Paraguay
14:50 - 15:05	VULVITIS/BALANITIS DE ZOON	Margarita Jaled	Argentina
15:05 - 15:10	ULCERAS PERIANALES POR HISTOPLASMOSIS	Francisco Bravo	Peru
15:10 - 15:15	HISTOPLASMOSIS DISEMINADA SUBAGUDA, EN CONTEXTO DE SIRI	Viviana Leiro	Argentina
15:15 - 15:30	PREGUNTAS	Marina Gagliardi	Argentina
		Daniela Perez	Argentina

15:30 - 16:00 INTERVALO

16:00 - 16:15	ENFERMEDAD DE BEHCET	Iván Jara	Chile
16:15 - 16:30	TUMORES BENIGNOS	Jaime Piquero Casals	Venezuela
16:30 - 16:45	ENFERMEDAD DE PAGET	Marcello Menta Simonsen	Brasil
16:45 - 17:00	TUMORES MALIGNOS	Mauro Coringrato	Argentina
17:00 - 17:15	ENFERMEDAD DE CROHN	Liliana Olivares	Argentina
17:15 - 17:30	PREGUNTAS		

CT 38 - DST E AIDS – SALA 15 MEZANINO

Coordinadora:

14:00 - 14:20	LESIONES ORALES EN EL PACIENTE INMUNO SUPRIMIDO POR HIV
14:20 - 14:40	PSORIASIS Y HIV
14:40 - 15:00	HERPES EN INMUNOCOMPROMETIDOS
15:00 - 15:20	ACNÉ EN EL PACIENTE VIH
15:20 - 15:30	DISCUSIÓN

Daniella Bravo
 María Victoria Cordo
 Eduardo Rodríguez
 Walmar Roncalli
 Esperanza Meléndez

Uruguai
 Argentina
 Argentina
 Brasil
 Colombia

15:30 - 16:00 INTERVALO

16:00 - 16:20	SÍFILIS, EL DESAFÍO PERMANENTE
16:20 - 16:40	ABORDAJE SÍNDROMICO DE LAS ÚLCERAS GENITALES Y CORRIMIENTO URETRAL
16:40 - 17:00	MOLUSCO CONTAGIOSO Y SU ESPECTRO CLÍNICO DE DERMATOSIS PEDIÁTRICA BANAL A ITS
17:00 - 17:20	QUÉ HAY DE NUEVO EN ITS - VIH Y PIEL?

Viviana Leiro
 Carolina Chrusciak Talhari Cortez
 Irene Vera
 Esperanza Meléndez

Argentina
 Brasil
 Argentina
 Colômbia

CT 39 - VASCULITES CUTÂNEAS ATRAVÉS DE CASOS CLÍNICOS – SALA 14 MEZANINO

Coordinador:

14:00 - 14:15	INTRODUCCIÓN: CLASIFICACIÓN Y CRITERIOS PARA EL DIAGNÓSTICO DE VASCULITIS
14:15 - 14:30	VASCULITIS LEUCOCITOCILÁSTICA PÚRPURA DE SCHOENLEIN - HENOCCH
14:30 - 14:45	VASCULITIS LEUCOCITOCILÁSTICA ASOCIADA A CRIOGLOBULINEMIAS
14:45 - 15:00	VASCULITIS LEUCOCITOCILÁSTICA ASOCIADA A ENFERMEDADES DEL COLÁGENO
15:00 - 15:15	URTICARIA VASCULÍTICA
15:15 - 15:30	PREGUNTAS

Fernando Magill Cisneiros
 Gustavo Camino

Peru
 Peru

Hugo Cabrera

Argentina

Ana Clara Torre
 Paulo Ricardo Criado

Argentina
 Brasil

Raúl Cabrera

Chile

15:30 - 16:00 INTERVALO

16:00 - 16:15	ERITEMA ELEVATUM ET DIUTINUM
16:15 - 16:30	GRANULOMATOSIS DE WEGENER Y CHURG - STRAUSS
16:30 - 16:45	VASCULITIS LEUCOCITOCILÁSTICA SÉPTICAS
16:45 - 17:00	VASCULITIS LINFOCITARIAS TROMBOFÍLICAS
17:00 - 17:15	ENFERMEDAD DE KAWASAKI
17:15 - 17:30	PREGUNTAS

José Ollague
 Juan Carlos Diez de Medina
 Cristian Vera
 Paulo Ricardo Criado
 Hiram Larangeira de Almeida Junior

Ecuador
 Bolívia
 Chile
 Brasil
 Brasil

CT 40 - TRATAMIENTO ATUAL DAS DOENÇAS BOLHOSAS AUTOIMUNES – SALA 13 MEZANINO

Coordinadora:

Co-coordenadora:

Secretaría:

14:00 - 15:30	ACTUALIZACIÓN TERAPÉUTICA DE PATOLOGÍAS ACANTOLÍTICAS
14:00 - 14:15	ABORDAJE TERAPÉUTICO DEL PENFIGO DESDE LA FISIOPATOGENIA
14:15 - 14:30	EVALUACIÓN DEL PACIENTE QUE VA A UTILIZAR BIOLÓGICOS EN PATOLOGÍA AMPOLLAR
14:30 - 14:45	EXPERIENCIA CON RITUXIMAB EN PACIENTES CON PENFIGO
14:45 - 15:00	ACTUALIZACIÓN TERAPÉUTICA DE PACIENTES CON SÍNDROME MULTI-ORGÁNICO AUTOINMUNES PARANEOPLASICO
15:00 - 15:15	COMPLICACIONES TERAPÉUTICAS EN PACIENTES CON PENFIGO

Olga Forero
 Maria Emilia Candiz
 Marina Gagliardi

Argentina
 Argentina
 Argentina

Margarita Oliver

Venezuela

Karla Bendezu
 Claudia Giuli Santi
 Pilar Iranzo

Argentina
 Brasil
 Espanha

María Emilia Candiz

Argentina

15:30 - 16:00 INTERVALO**16:00 - 17:30 ATUALIZACIÓN DE PATOLOGÍAS AMPOLLARES AUTO INMUNES NO ACANTOLITICAS**

16:00 - 16:15	ABORDAJE TERAPÉUTICO DESDE LA FISIOPATOGENIA DE LAS PATOLOGÍAS AMPOLLARES AUTO INMUNES DE LA UNIÓN DERMO-EPIDERMICO	Fabiola Ramallo	Bolivia
16:15 - 16:30	DAPSONA: SU UTILIDAD EN PATOLOGÍAS AMPOLLARES AUTO INMUNES	Graciela Pizzariello	Argentina
16:30 - 16:45	EXPERIENCIA CON RITUXIMAB EN PATOLOGÍAS AMPOLLARES NO ACANTOLITICAS	Pilar Iranzo	Espanha
16:45 - 17:00	OMALIZUMAB: UN NUEVO ALIADO EN EL MANEJO DEL PENFIGOIDE AMPOLLAR	Rosa María Ponce	México
17:00 - 17:30	DESAFÍO TERAPÉUTICO EN PATOLOGÍAS AMPOLLAR ASOCIADAS A PSORIASIS	Fernando Valenzuela	Chile

CT 41 - DISCROMIAS – AUDITÓRIO 8

Coordenador:

14:00 - 14:05	INTRODUCCIÓN	Rafael Gamarra	Peru
14:05 - 14:20	ETIOPATOGENIA DEL VITÍLIGO	Rafael Gamarra	Peru
14:20 - 14:35	FORMAS CLÍNICAS DEL VITÍLIGO Y SU RELACIÓN CON UNA ADECUADA TERAPIA	Caio César Silva De Castro	Brasil
14:35 - 14:50	NUEVOS HORIZONTES EN LA TERAPIA DEL VITÍLIGO	Adriana Gamarra Luna	Peru
14:50 - 15:05	FOTOTERAPIA EN VITÍLIGO	Jaime Piquero Casals	Venezuela
15:05 - 15:20	TERAPIA QUIRÚRGICA DEL VITÍLIGO	Javier Ubogui	Argentina
15:20 - 15:30	DISCUSIÓN	Gerson Dellatorre	Brasil

15:30 - 16:00 INTERVALO

16:00 - 16:05	INTRODUCCIÓN	Cristina Pascutto	Argentina
16:05 - 16:20	FISIOPATOGENIA DEL MELASMA	Cristina Pascutto	Argentina
16:20 - 16:35	MELANOGENESIS Y NUEVAS SEÑALES REGULADORAS PARA EL TRATAMIENTO DEL MELASMA	Isabel Arias Gomez	México
16:35 - 16:50	DESPIGMENTANTES, DE LO CLÁSICO A LO MODERNO	Graciela Cuomo	Argentina
16:50 - 17:05	DIFERENTES TIPOS DE PEELING EN MELASMA	Vanessa Piquero	Venezuela
17:05 - 17:20	TRATAMIENTO DEL MELASMA CON LASER Y LUZ	Renata Valente	Brasil
17:20 - 17:30	DISCUSIÓN		

A IMPORTÂNCIA DA IL-17 E NOVIDADES NA ABORDAGEM DA PSORÍASE

Apresentação de dados recentes de estudos com inibidor de IL-17A e análise dos resultados da população Latina Americana.

SIMPÓSIO SATÉLITE - AUDITÓRIO 3 PALESTRANTE: DR. RICARDO ROMITI

- Coordenador do Ambulatório de Psoríase do Departamento de Dermatologia do Hospital das Clínicas da Universidade de São Paulo.
- Membro do International Psoriasis Council (IPC) e da Sociedade Latinoamericana de Psoríase (SOLAPSO)
- Coordenador da Unidade de Psoríase da Sociedade Brasileira de Dermatologia (SBD)

DIA 5/6 - ÀS 13h

XXXIV RADLA - TRANSAMÉRICA EXPOCENTER

Lilly



XXXIV RADLA

REUNIÃO ANUAL DE DERMATOLOGISTAS
LATINOAMERICANOS



TEMAS PONTUAIS	09:00 - 09:25
SESSÃO ESPECIAL	09:30 - 11:00
SIMPÓSIOS	09:30 - 11:00
APRESENTAÇÃO DOS TRABALHOS CIENTÍFICOS	09:30 - 11:00
CONFERÊNCIAS PLENÁRIAS	11:35 - 12:50 / 14:30 - 15:20
SESSÃO ESPECIAL	16:00 - 17:30
SIMPÓSIOS	16:00 - 17:30
SILADEPA (SOCIEDADE IBERO-LATINO-AMERICANA DE DERMATOPATOLOGIA)	09:30 - 11:00 / 16:00 - 17:30
APRESENTAÇÃO DE TRABALHOS CIENTÍFICOS	16:00-17:30



4 de Junho (sábado)

5 de Junho (domingo)

6 de Junho (segunda)

7 de Junho (terça)

06 DE JUNHO DE 2016 - SEGUNDA - FEIRA

SALAS	SALA 1	SALA 2	SALA 3	SALA 4	SALA 5	SALA 6
CAPACIDADE	300 lugares	300 lugares	600 lugares	600 lugares	Gde Auditório 1600 lugares	300 lugares
09:00 - 09:25	TP 4 TRATAMENTO DE QUERATOSES ACTÍNICAS Palestrante: ROSA MA PONCE OLIVERA 	TP 5 TUMOR DE MERKEL Palestrante: CYRO FESTA NETO 	TP 3 IMUNOSSUPRESORES NA DERMATITE ATÓPICA Palestrante: AGUSTINA ACOSTA 	TP 2 TRATAMENTO DE VERRUGAS Palestrante: SAYONARA ZAPUTT 	TP 1 VACINAS PARA HPV E HERPES Palestrante: MARIA JOSE MARTINEZ 	TP 6 RITUXIMABE EM DERMATOSES BOLHOSAS Palestrante: GADWYN SANCHEZ 
09:30 - 11:00	S 2 URTICÁRIAS Coord.: ELISA CUBILLA 	S 4 NOVAS DROGAS EM DERMATOLOGIA Coord.: IVAN JARA 	SE 1 QUAL É O SEU DIAGNÓSTICO Coord.: EDUARDO RESTIFO 	S 1 PSORÍASE Coord.: ENRIQUE LOAYZA 	S 7 HEMANGIOMAS E MALFORMAÇÕES VASCULARES Coord.: CLAUDIA MARCIA RESENDE e LUNA AZULAY ABULAFIA 	S 5 PRURIDO Coord.: RICARDO PEREZ ALFONZO 
11:00 - 11:30	INTERVALO / VISITA AOS EXPOSITORES					
11:35 - 12:00					CO 1 PSORIASIS: WHAT'S NEW IN 2016 David Cohen (EUA)	
12:00 - 12:25					CO 2 WHAT CAUSED THAT BIRTHMARK? ANSWERS (FINALLY!) TO AN AGE-OLD QUESTION Ilona Frieden (EUA)	
12:25 - 12:50					CO 3 AUTOINFLAMMATORY SYNDROMES Eulalia Baselga (Espanha)	
13:00 - 13:50			SS8 Simpósio Satélite MERZ	SS9 Simpósio Satélite NOVARTIS	SS7 Simpósio Satélite LA ROCHE POSAY	
13:50 - 14:20						
14:30 - 14:55					CO 4 OVERGROWTH SYNDROMES AND VASCULAR ANOMALIES Francine Blei (EUA)	
14:55 - 15:20					CO 5 INTERESTING CASES OF CONTACT DERMATITIS Ronald Brancaccio (EUA)	
15:30 - 16:00						
16:00 - 17:30	S 11 O QUE HÁ DE NOVO EM DERMATOSES BOLHOSAS AUTOIMUNES Coord.: VALERIA AOKI e CELINA W. MARUTA 	S 12 PANICULITES Coord.: PATRICIA DELLA GIOVANNA 	S 14 DERMATITE DE CONTATO Coord.: GRACIELA GUZMAN PERERA 	S 9 PATOLOGIA UNGUEAL LYDIA QUINTEROS 	SE 2 DUELO DE TITÃS Coord.: MARTIN SANGUEZA 	S 13 DERMATOSES PARANEÓPLÁSICAS Coord.: Wilson Galvis 

CO - Conferência

S - Simpósio




SE - Sessão Especial

12:00 - 14:00 - REUNIÃO DO CONSELHO DE DELEGADOS RADLA - Hotel Transamérica

SALA 7	SALA 8	SALA MEZANINO 12	SALA MEZANINO 13	SALA MEZANINO 14	SALA MEZANINO 15	SALA MEZANINO 16
300 lugares	300 lugares	100 lugares	100 lugares	180 lugares	180 lugares	180 lugares
TP 7 PATOLOGIA LABIAL Palestrante: MARIA VICTORIA CORDO 	TP 8 ALTERAÇÕES FISIOLÓGICAS E PATOLÓGICAS NA GRAVIDEZ Palestrante: MANUEL DARIO FRANCO 	TP 13 TIREÓIDE E PELE Palestrante: JUAN HONEYMAN 	TP 12 PELE E HTLV1 Palestrante: MARCELO GROSSI 	TP 11 TUMORES UNGUEAIS Palestrante: MARIA LUISA GOMEZ 	TP 10 DERMATITE DA ÁREA DAS FRALDAS Palestrante: ELFIDA SANCHEZ 	TP 9 NEVO DE SPITZ E SUAS VARIANTES Palestrante: MARGARITA OLIVER 
S 6 O ESPECTRO LIQUENOIDE Coord.: DIEGO MARTIN LORIENTE 	S 3 DERMATITE ATÓPICA Coord.: ROSALIA BALLONA 	TRABALHOS DE INVESTIGAÇÃO	SILADEPA	TRABALHOS DERMATOLOGISTA JOVEM	TRABALHOS DE MINI-CASOS E MINI-COMUNICAÇÕES	S 8 MICROBIOMA: O QUE O DERMATOLOGISTA PRECISA SABER Coord.: MARGARITA COLOTTI 

ALMOÇO / VISITA AOS EXPOSITORES

VISITA AOS EXPOSITORES

S 10 DERMATOLOGIA NEONATAL Coord.: PAULA MUÑOZ 	S 15 DERMATOSES EM TRANSPLANTADOS Coord.: RICARDO GALIMBERTI 	TRABALHOS DE INVESTIGAÇÃO	SILADEPA	TRABALHOS DERMATOLOGISTA JOVEM	TRABALHOS DE MINI-CASOS E MINI-COMUNICAÇÕES	S 16 DERMATOSES EM DOENTES CLÍNICOS GRAVES INTERNADOS Coord.: ALEXANDRE CARLOS GRIPP e CLAUDIA GIULI SANTI 
--	---	---------------------------	----------	--------------------------------	---	---

TP - Tema Pontual

SS - Simpósio Satélite

- Salas São Paulo 2 e 3

TEMAS PONTUAIS - 09:00 - 09:25

TP 1	AUDITÓRIO 5	VACINAS PARA HPV E HERPES	Maria Jose Martinez	Chile
TP 2	AUDITÓRIO 4	TRATAMENTO DE VERRUGAS	Sayonara Zapuff	Equador
TP 3	AUDITÓRIO 3	IMUNOSSUPRESSORES NA DERMATITE ATÓPICA	Agustina Acosta	Uruguai
TP 4	AUDITÓRIO 1	TRATAMENTO DE QUERATOSES ACTÍNICAS	Rosa Maria Ponce Olivera	México
TP 5	AUDITÓRIO 2	TUMOR DE MERKEL	Cyro Festa Neto	Brasil
TP 6	AUDITÓRIO 6	RITUXIMABE EM DERMATOSES BOLHOSAS	Gadwyn Sanchez	Peru
TP 7	AUDITÓRIO 7	PATOLOGIA LABIAL	Maria Victoria Cordo	Argentina
TP 8	AUDITÓRIO 8	ALTERAÇÕES FISIOLÓGICAS E PATOLÓGICAS NA GRAVIDEZ	Manuel Dario Franco	Colômbia
TP 9	SALA 16 MEZANINO	NEVO DE SPITZ E SUAS VARIANTES	Margarita Oliver	Venezuela
TP 10	SALA 15 MEZANINO	DERMATITE DA ÁREA DAS FRALDAS	Elida Sanchez	Rep. Dominicana
TP 11	SALA 14 MEZANINO	TUMORES UNGUEAIS	Maria Luisa Gomez	Argentina
TP 12	SALA 13 MEZANINO	PELE E HTLV1	Marcelo Grossi	Brasil
TP 13	SALA 12 MEZANINO	TIREOIDE E PELE	Juan Honeyman	Chile

SESSÃO ESPECIAL - 09:30 - 11:00

SE 1 - QUAL É O SEU DIAGNÓSTICO? – AUDITÓRIO 3

Coordenador:
Palestrantes:

Eduardo Restifo

Argentina

09:30 - 09:40

Francisco Gonzalez Otero

Venezuela

09:40 - 09:50

María Gloria Mendoza De Sanchez

Paraguai

09:50 - 10:00

Ricardo Perez Alfonso

Venezuela

10:00 - 10:10

Adriana Valencia Herrera

México

10:10 - 10:20

Luciana Samorano

Brasil

10:20 - 10:30

Paula Luna

Argentina

10:30 - 10:40

María Emiia Candiz

Argentina

10:40 - 11:00

DISCUSSÃO

SIMPÓSIOS - 09:30 - 11:00

S 1 PSORÍASE – AUDITÓRIO 4

Coordenador:

Enrique Loayza

Equador

09:30 - 09:44

MANEJO DE PSORIASIS: MÁS ALLÁ DE LOS TRATAMIENTOS APROBADOS

Enrique Loayza

Equador

09:44 - 09:58

EFFECTO DEL TRATAMIENTO DE LA PSORIASIS SOBRE LA ENFERMEDAD CARDIOVASCULAR PREGUNTAS

María Laura Galimberti

Argentina

09:58 - 10:06

MANEJO DE PSORIASIS EN ESCENARIOS ESPECIALES

Patricia Levrero

Uruguai

10:06 - 10:20

BIOLÓGICOS EN PSORIASIS BASADO EN LA EVIDENCIA

César Gonzalez

Colômbia

10:20 - 10:34

ES LA PSORIASIS UNA ENFERMEDAD PSICOSOMÁTICA?

Edgardo Chouela

Argentina

10:34 - 10:48

10:48 - 11:00

PREGUNTAS



S 2 URTICÁRIAS – AUDITÓRIO 1

Coordenadora:

09:30 - 09:50

DEFINICIÓN, PATOGENIA, CLÍNICA Y CLASIFICACIÓN

Maria Julia Martinez

Paraguay

09:50 - 10:10

ENFOQUE DEL PACIENTE, LABORATORIO Y TERAPIA

Fatima Anahi Echauri

Paraguay

10:10 - 10:30

MANEJO DE LA URTICARIA CRÓNICA

Maria Julia Martinez

Paraguay

10:30 - 10:50

URTICARIA VASCULITIS

Patricia Troielli

Argentina

10:50 - 11:00

PREGUNTAS Y RESPUESTAS

Ricardo Pérez Alfonzo

Venezuela

S 3 DERMATITE ATÓPICA – AUDITÓRIO 8

Coordenadora:

09:30 - 09:45INTRODUCTION - CLINICAL CHANGES IN ATOPIC DERMATITIS
IS IT TRUE OR FALSE?

Rosalia Ballona

Peru

Rosalia Ballona

Peru

09:45 - 10:05THE SCIENCE OF ATOPIC DERMATITIS AND HOW AND WHY
WE TREAT PATIENTS

David Cohen

EUA

10:05 - 10:15

DISCUSIÓN

10:15 - 10:35

ATOPIC DERMATITIS: PROMISING FUTURE

Kerstin Taniguchi

Brasil

10:35 - 10:50

APPROACH TO SEVERE ATOPIC DERMATITIS

Eulalia Baselga

Espanha

10:50 - 11:00

DISCUSIÓN

S 4 NOVAS DROGAS EM DERMATOLOGIA – AUDITÓRIO 2

Coordenador:

09:30 - 09:42

NUEVAS DROGAS EN PSORIASIS

Ivan Jara

Chile

09:42 - 09:54

NUEVAS DROGAS ROSÁCEA

Pablo Gonzalez

Argentina

09:54 - 10:06

NUEVAS DROGAS EN URTICARIA

María Luisa Gomez

Argentina

10:06 - 10:15

DISCUSIÓN

Graciela Guzman

México

10:15 - 10:27

NUEVAS DROGAS EN MICOSIS SUPERFICIALES

Marcela Cirigliano

Argentina

10:27 - 10:39

NUEVAS DROGAS EN ACNÉ

Jaime Piquero

Venezuela

10:39 - 10:51

NUEVAS DROGAS EN FOTOENVEJECIMIENTO

María Emilia Del Pino

México

10:51 - 11:00

DISCUSIÓN

S 5 PRURIDO – AUDITÓRIO 6

Coordenador:

09:30 - 09:45

ALGORITMO DIAGNÓSTICO EN PRURITO

Ricardo Perez Alfonzo

Venezuela

09:45 - 10:00

CAUSAS EXTRACUTÁNEAS DE PRURITO

Arnaldo Aldama

Paraguay

10:00 - 10:15

MANEJO DEL PRURITO DEL ORIGEN RENAL

Carlos Fernando Gatti

Argentina

10:15 - 10:30

MANEJO DEL PRURITO EN PACIENTES QUEMADOS

Francisco Bravo

Perú

10:30 - 10:45

PRURITO VULVAR. MANEJO CLÍNICO Y

Francisco Valenzuela

Chile

TERAPÉUTICO

Ricardo Pérez Alfonzo

Venezuela

10:45 - 11:00

DISCUSIÓN

S 6 O ESPECTRO LIQUENOIDE – AUDITÓRIO 7

Coordenador:

09:30 - 09:50ETIOPATOGENIA DE LAS REACCIONES TISULARES
LIQUENOIDES

Diego Martin Loriente

Argentina

09:50 - 10:10

ESPECTRO CLÍNICO DE LAS LESIONES LIQUENOIDES

Emilce Rivarola

Argentina

10:10 - 10:30

MANIFESTACIONES ORALES DEL ESPECTRO

Montserrat Molgo

Chile

LIQUENOIDE

10:30 - 10:50

DERMATOSIS LIQUENOIDES EN LA INFANCIA

Victoria Cordo

Argentina

10:50 - 11:00

HISTOPATOLOGÍA DEL ESPECTRO LIQUENOIDE

Silvina Jaime

Argentina

Martin Sanguenza

Bolivia

S 7 HEMANGIOMAS E MALFORMAÇÕES VASCULARES – AUDITÓRIO 5

Coordenadoras:

Claudia Márcia Resende Silva
Luna Azulay AbulafiaBrasil
Brasil**09:30 - 09:45**RISK STRATIFICATION OF INFANTILE HEMANGIOMAS:
WHICH TO TREAT AND WHEN

Ilona Frieden

EUA

09:45 - 10:00

BETABLOCKERS IN THE TREATMENT OF HEMANGIOMA

Eulália Baselga

Espanha

10:00 - 10:15

DISCUSSÃO

10:15 - 10:30

APPROACH TO THE PATIENT WITH A VASCULAR ANOMALIES

Francine Blei

EUA

10:30 - 10:45

SYSTEMIC MEDICATIONS FOR TREATMENT OF

Ilona Frieden

EUA

COMPLEX VASCULAR ANOMALIES

10:45 - 11:00

DISCUSSÃO

S 8 MICROBIOMA: O QUE O DERMATOLOGISTA PRECISA SABER – SALA 16 MEZANINO

Coordenadora:

Margarita Colotti

Argentina

09:30 - 09:50

MICROBIOMA: CONCEPTO Y GENERALIDADES

María Luisa Pérez Cotapos

Chile

09:50 - 10:30MICROBIOLOGÍA EN ENFERMEDADES DE LA
CAVIDAD BUCAL

Ana María Burghini

Argentina

10:30 - 10:50ROL DEL MICROBIOMA HUMANO EN LA
DERMATITIS ATÓPICA

María Valeria Angles

Argentina

10:50 - 11:00

DISCUSIÓN Y CIERRE

SILADEPA (SOCIEDADE IBERO-LATINO-AMERICANA DE DERMATOPATOLOGIA) 09:30 – 11:00**SALA 13 MEZANINO**

Coordenador:

Martin Sanguenza

Bolívia

Palestrantes:

09:30 - 09:38

Yamile Corredoira

Chile

09:38 - 09:46

Mauricio Postigo

Peru

09:46 - 09:54

Beatriz Di Martino

Paraguai

09:54 - 10:02

Gonzalo de Toro

Chile

10:02 - 10:10

Claudia Morales

Chile

10:10 - 10:18

Juan Carlos Garces

Equador

10:18 - 10:26

Marcia Lanzoni de Alvarenga

Brasil

10:26 - 10:34

Thiago Jeunon

Brasil

10:34 - 10:42

María Eugenia Mazzei

Uruguai

10:42 - 10:50

Jose Casas

Argentina

10:50 - 10:58

Nathalie Lascano

Equador

10:58 - 11:00

COMENTÁRIOS

APRESENTAÇÃO DOS TRABALHOS CIENTÍFICOS - 09:30 - 11:00**09:30 - 11:00****TI** TRABALHOS DE INVESTIGAÇÃO

SALA 12 MEZANINO

09:30 - 11:00**TDJ** DERMATOLOGISTA JOVEM

SALA 14 MEZANINO

09:30 - 11:00**TMC** MINI-CASOS / MINI-COMUNICAÇÕES

SALA 15 MEZANINO

11:00 - 11:30 INTERVALO

CONFERÊNCIAS – AUDITÓRIO 5

11:35 - 12:00	C01	PSORIASIS: WHAT'S NEW IN 2016	David Cohen	EUA
12:00 - 12:25	C02	WHAT CAUSED THAT BIRTHMARK? ANSWERS (FINALLY!) TO AN AGE-OLD QUESTION	Ilona Frieden	EUA
12:25 - 12:50	C03	AUTOINFLAMMATORY SYNDROMES	Eulalia Baselga	Espanha

SIMPÓSIOS SATÉLITE

13:00 - 13:50 AUDITÓRIO 5	SS7	LA ROCHE POSAY - TEMA: MICROBIOMA - UMA NOVA PERSPECTIVA NO TRATAMENTO DA DERMATITE ATÓPICA		
13:00 - 13:50 AUDITÓRIO 3	SS8	MERZ - TEMA: <i>WE'VE GOT IT ALL</i> – COMBINANDO O TRATAMENTO CLÁSSICO COM NOVAS SOLUÇÕES NO REJUVENESCIMENTO FACIAL	Wayne Carey Gabriela Casabona	Canadá Brasil
13:00 - 14:20 AUDITÓRIO 4	SS9	NOVARTIS - TEMA: <i>"IL-17A: NEW HORIZONS IN THE TREATMENT OF PSORIASIS AND BEYOND THE SKIN"</i>	Richard Langley Ricardo Romiti	Canadá Brasil

CONFERÊNCIAS – AUDITÓRIO 5

14:30 - 14:55	C04	OVERGROWTH SYNDROMES AND VASCULAR ANOMALIES	Francine Blei	EUA
14:55 - 15:20	C05	INTERESTING CASES OF CONTACT DERMATITIS	Ronald Brancaccio	EUA

15:30 - 16:00 INTERVALO

SESSÃO ESPECIAL - 16:00 - 17:30

SE 2 DUELO DE TITÃS – AUDITÓRIO 5

Coordenador:	Martin Sanguenza	Bolívia
EQUIPO 1	Montserrat Molgo Jose Casas Rosalia Ballona Silvio Alencar Marques	Chile Argentina Peru Brasil
EQUIPO 2	Juan Carlos Diez de Medina José Ollague Francisco Gonzalez Otero Sinésio Talhari	Bolívia Equador Venezuela Brasil
EQUIPO 3	Ricardo Perez Alfonzo Francisco Bravo Margarita Larralde Marcello Menta Simonsen Nico	Venezuela Peru Argentina Brasil

SIMPÓSIOS - 16:00 - 17:30

S 9 PATOLOGIA UNGUEAL – AUDITÓRIO 4

	Coordenadora:	Lydia Quinteros	Bolívia
16:00 - 16:15	ONICOMICOSIS RESISTENTE A TRATAMIENTOS	Rosamary Soto	Chile
16:15 - 16:30	ENFERMEADES UNGULARES EN NIÑOS	Marcello Menta Simonsen Nico	Brasil
16:30 - 16:45	SOLUCIONANDO PROBLEMAS UNGUEALES COMUNES	Natilse Rondon	Venezuela
16:45 - 17:00	TUMORES DE LA UNIDAD UNGUEAL	Glaysson Tassara Tavares	Brasil
17:00 - 17:15	LA UÑA EN LAS ENFERMEADES SISTÉMICAS Y EN SÍNDROMES DERMATOLÓGICOS		
17:15 - 17:30	DISCUSIÓN	Maria Luisa Gomez	Argentina

S 10 DERMATOLOGIA NEONATAL – AUDITÓRIO 7

	Coordenadora:	Paula Muñoz	Chile
16:00 - 16:15	VÉRNIZ CASEOSA	Silmara da Costa Cestari	Brasil
16:15 - 16:30	DIAGNÓSTICO DIFERENCIAL DE LESIONES AMPOLLOSAS EN EL RECIÉN NACIDO	Helena Vidaurri De La Cruz	México
16:30 - 16:45	CUIDADO DE LA PIEL DE LA ZONA DEL PAÑAL EM EL RECIÉN NACIDO	Paula Muñoz	Chile
16:45 - 17:00	CASOS CLÍNICOS	Margarita Larralde	Argentina

S 11 O QUE HÁ DE NOVO EM DERMATOSES BOLHOSAS AUTOIMUNES – AUDITÓRIO 1

	Coordenadoras:	Valeria Aoki	Brasil
16:00 - 16:15	ACOMETIMENTO VULVAR NOS PÊNFIGOS	Celina W. Maruta	Brasil
16:15 - 16:30	PÊNFIGOS INDUZIDOS POR MEDICAMENTOS	Paula Silva Ferreira Nakazato	Brasil
16:30 - 16:45	EPIDERMÓLISE BOLHOSA ADQUIRIDA VAR. INFLAMATÓRIA	Fermin Jurado	México
16:45 - 17:00	DERMATOSES BOLHOSAS AUTOIMUNES E DOENÇAS SISTÉMICAS	Liliana Olivares	Argentina
17:00 - 17:10	ERITRODERMIA E DERMATOSES BOLHOSAS AUTOIMUNES (vídeo)	Evandro A. Rivitti	Brasil
17:10 - 17:25	CURRENT THERAPY OF PEMPHIGUS	Denise Miyamoto	Canadá
17:25 - 17:30	DISCUSSÃO	Luis A. Diaz	EUA

S 12 PANICULITES – AUDITÓRIO 2

	Coordenadora:	Patricia Della Giovanna	Argentina
	Co-Coord.:	Laura Mauri	Argentina
16:00 - 16:15	INTRODUCCION	Gabriel Casas	Argentina
16:15 - 16:30	ERITEMA NODOSO	Ivan Jara	Chile
16:30 - 16:45	PANICULITIS ASOCIADA A SOF	Hugo Cabrera	Argentina
16:45 - 17:00	PANICULITIS LÚPICA	Karina Ochoa	Argentina
17:00 - 17:15	PANICULITIS EN LA INFANCIA	Mariana Guzman	Mexico
17:15 - 17:30	PREGUNTAS		

S 13 DERMATOSES PARANEOPLÁSICAS – AUDITÓRIO 6

Coordenadora:

16:00 - 16:15	BIENVENIDA E INTRODUCCION	Angela Londoño	Colômbia
16:15 - 16:30	PENFIGO PARANEOPLASICO	Cesar González	
16:30 - 16:45	METASTASIS CUTANEAS	Angela Londoño	Colômbia
16:45 - 17:00	NEOPLASIAS HEMATOLOGICOS Y DERMATOSIS PARANEOPLASICAS	Luis A. Diaz	EUA
		Esperanza Melendes	Colômbia
17:00 - 17:15	DERMATOSIS COMUNES CUANDO SOSPECHAR	Montserrat Molgo	Chile
17:15 - 17:30	DERMATOMIOSITIS Y COLAGENOPATIAS	Boris Fernando Sanchez Polania	Colômbia
		Angela Londoño	Colômbia

S 14 DERMATITE DE CONTATO – AUDITÓRIO 3

Coordenadora:

16:00 - 16:15	RESULTADOS DE LA BATERÍA LATINAMERICANA A 2 AÑOS DE SU USO	Graciela Guzman Perera	México
16:15 - 16:45	CONTROVERSIAS EN DERMATITIS DE CONTACTO	Graciela Guzman Perera	México
16:45 - 17:00	SENSIBILIZACIÓN A METALES POR PRÓTESIS, IMPLANTES E INSTRUMENTOS ENDOVASCULARES	Ronald Brancaccio	EUA
17:00 - 17:15	SENSIBILIZACIÓN A METIL ISOTIAZOLINONA Y SU IMPACTO EN LATINOAMERICA	David Cohen	EUA
17:15 - 17:30	PANICULITIS - DISCUSIÓN	Alicia Cannavó	Argentina

S 15 DERMATOSES EM TRANSPLANTADOS – AUDITÓRIO 8

Coordenador:

16:00 - 16:15	INFECCIONES BACTERIANAS Y PARASITARIAS NUEVAS Y EMERGENTES EN PACIENTES TRANSPLANTADOS	Ricardo Galimberti Jane Tomimori	Argentina Brasil
16:15 - 16:30	TUMORES CUTANEOS EN PACIENTES INMUNOSUPRIMIDOS Y TRANSPLANTADOS	Raúl Cabrera	Chile
16:30 - 16:45	CONCEPTOS ACTUALES Y PREVENCIÓN		
16:45 - 17:00	DISCUSION ENFERMEADES VIRALES EN PACIENTES TRANSPLANTADOS	Francisco Bravo	Peru

Mustela®

MATERNITÉ



ESPECIALISTA NA PELE DAS GRÁVIDAS E DAS RECÉM-MAMÃES.

Para uma maternidade plena com total segurança para a mamãe e o bebê.

MUSTELA®, TUDO COMEÇA NA PELE

LANÇAMENTO A PARTIR DE AGOSTO



Eficácia clinicamente comprovada

17:00 - 17:15	ENFERMEDAD INJERTO VERSUS HUESPED	Ana Clara Torre	Argentina
17:15 - 17:30	INFECCIONES MICOTICAS COMUNES Y EMERGENTES EN PACIENTES TRANSPLANTADOS	Ricardo Galimberti	Argentina

S 16 DERMATOSES EM DOENTES CLÍNICOS GRAVES INTERNADOS – SALA 16 MEZANINO

	Coordenadores:	Alexandre Carlos Gripp	Brasil
		Claudia Giuli Santi	Brasil
		Francisco Bravo	Peru
16:00 - 16:15	DERMATOSES INFECCIOSAS QUE SE ACOMPANHAM DE MANIFESTAÇÕES NO SISTEMA NERVOSO CENTRAL		
16:15 - 16:30	LINFOMAS AGRESSIVOS	José Antonio Sanches	Brasil
16:35 - 16:45	VASCULITES E VASCULOPATIAS	Silvio Alencar Marques	Brasil
16:45 - 17:00	PSORIASIS PUSTULOSA	Alexandre Carlos Gripp	Brasil
17:00 - 17:15	CASOS CLINICOS: DOENTES CLINICOS INTERNADOS	Luciana de Paula Samorano Lima	Brasil
17:15 - 17:30	CASOS CLINICOS: DOENTES CLINICOS INTERNADOS	Claudia Giuli Santi	Brasil

SILADEPA (SOCIEDADE IBERO-LATINO-AMERICANA DE DERMATOPATOLOGIA) 16:00 - 17:30 SALA 13 MEZANINO

	Coordenadores:	Martin Sanguenza	Bolívia
		Gustavo Camino	Brasil
		Gilles Landman	Brasil
	Palestrantes:		
16:00 - 16:08	Margarita Oliver	Venezuela	
16:08 - 16:16	Cristiano Luiz Horta de Lima Junior	Brasil	
16:16 - 16:24	Mirian Nacagami Sotto	Brasil	
16:24 - 16:32	Diego Diaz	Argentina	
16:32 - 16:40	Gabriel Casas	Argentina	
16:40 - 16:48	Karina Munhoz	Brasil	
16:48 - 16:56	Gilles Landman	Brasil	
16:56 - 17:04	Mariangela Alencar Marques	Brasil	
17:04 - 17:08	Jose Manuel Rios Yuil	Panama	
17:08 - 17:16	Enrique Loayza	Equador	
17:16 - 17:24	Thomás de Aquino Paulo Filho	Brasil	
17:24 - 17:30	COMENTÁRIOS		

APRESENTAÇÃO DOS TRABALHOS CIENTÍFICOS - 16:00 - 17:30

16:00 - 17:30	TI TRABALHOS DE INVESTIGAÇÃO	SALA 12 MEZANINO
16:00 - 17:30	TDJ DERMATOLOGISTA JOVEM	SALA 14 MEZANINO
16:00 - 17:30	TMC MINI-CASOS / MINI-COMUNICAÇÕES	SALA 15 MEZANINO



XXXIV RADLA

REUNIÃO ANUAL DE DERMATOLOGISTAS
LATINOAMERICANOS



TEMAS PONTUAIS 09:00 - 09:25

SESSÕES ESPECIAIS 09:30 - 11:00

SIMPÓSIOS 09:30 - 11:00

CONFERÊNCIAS PLENÁRIAS 11:30 - 12:45

ENCERRAMENTO / PREMIAÇÕES 14:00 - 15:00

SESSÃO ESPECIAL 15:00 - 16:30

4 de Junho (sábado)













5 de Junho (domingo)

6 de Junho (segunda)

7 de Junho (terça)

7 DE JUNHO DE 2016 - TERÇA - FEIRA

SALAS	SALA 1	SALA 2	SALA 3	SALA 4	SALA 5	SALA 6
CAPACIDADE	300 lugares	300 lugares	600 lugares	600 lugares	Gde Auditório 1600 lugares	300 lugares
09:00 - 09:25	TP 17 REAÇÕES CUTÂNEAS A DROGAS ANTINEOPLÁSICAS Palestrante: GERTRUDIS WIEGERT 	TP 18 NOVOS QUIMIOTERÁPICOS EM MELANOMA E CBC Palestrante: MATIAS MASKIN 	TP 16 TRATAMENTO DE CICATRIZES HIPERTRÓFICAS E QUELOIDES Palestrante: PABLO PERA 	TP 15 PIGMENTAÇÕES MUCOSAS Palestrante: JUANITA BENEDETTO 	TP 14 PSICODERMATOSES Palestrante.: GALO MONTENEGRO 	TP 19 TRATAMENTO DA ESCLERODERMIA CUTÂNEA Palestrante: LOURDES BOLLA 
09:30 - 11:00	S 18 HANSENÍASE Coord.: SINESIO TALHARI e HEITOR DE SÁ GONÇALVES 	S 19 ERITRODERMIAS Coord.: PATRICIA LEVRERO 	S 17 MELANOMA Coord.: VIRGINIA GONZALEZ 	SE 4 ANATOMOCLÍNICA Coord.: JUAN CARLOS DIEZ DE MEDINA 	SE 3 COMO EU TRATO? Coord.: EVANDRO A. RIVITTI e CYRO FESTA NETO 	S 20 AVANÇOS EM LÚPUS ERITEMATOSO E DERMATOMIOSITE Coord.: MARÍA EUGENIA MAZZEI 
11:00 - 11:30	INTERVALO / VISITA AOS EXPOSITORES					
11:30 - 11:55					C06 COSMECEUTICALS: WHAT WORKS? Evangeline Handog (FILIPINAS)	
11:55 - 12:20					C07 DEFINING THE FIELD OF DERMATOLOGY: PAST, PRESENT AND FUTURE Luis A. Diaz (EUA)	
12:20 - 12:45					C08 NOVEL TREATMENT FOR ANDROGENETIC ALOPECIA: CELL THERAPY Jerry Shapiro (EUA)	
12:45 - 13:45	ALMOÇO / VISITA AOS EXPOSITORES					
14:00 - 15:00					ENCERRAMENTO E PREMIAÇÕES	
15:00 - 16:30					SE 5 O QUE HÁ DE NOVO Coord.: JESUS RODRIGUES SANTAMARIA e JOSÉ ANTÔNIO SANCHES JUNIOR 	

SALA 7	SALA 8	SALA MEZANINO 12	SALA MEZANINO 13	SALA MEZANINO 14	SALA MEZANINO 15	SALA MEZANINO 16
300 lugares	300 lugares	100 lugares	100 lugares	180 lugares	180 lugares	180 lugares
TP 20 HIDROSADENITE Palestrante: JAIME PIQUERO MARTIN	TP 21 NEVO MELANOCÍTICO CONGÊNITO Palestrante: FLAVIA VASQUES BITTENCOURT	TP 26 CURATIVOS Palestrante: GABRIELA MARTINEZ BRAGA	TP 25 O NOVO EM LINFONODO SENTINELA Palestrante: FERNANDO STENGEL	TP 24 O QUE HÁ DE NOVO EM ICTIOSES Palestrante: Karina Fera	TP 23 DISIDROSE Palestrante: GUSTAVO CAMINO	TP 22 LINFOMA TIPO HIDROA VACINIFORME Palestrante: VIRGINIA PAREDES / MARTIN SANGUEZA
						
S 21 IMUNOLOGIA E IMUNOTERAPIA DOS TUMORES CUTÂNEOS Coord.: PABLO URIBE	S 22 DOENÇAS GRANULO- MATOSAS NÃO INFECCIOSAS Coord.: CARLOS CARMONA	S 26 - O NOVO EM GENODERMATOSES Coord.: LIGIA ARANIBAR	S 25 IMUNODEFICIÊNCIAS E PELE ATRAVÉS DE CASOS Coord.: BORIS FERNANDO SANCHEZ POLANIA	REUNIÃO SOLAPSO	S 24 O QUE HÁ DE NOVO EM DERMATOLOGIA TROPICAL Coord.: ELFIDA SANCHEZ	S 23 DOENÇAS AUTOINFLAMATÓRIAS Coord.: MERCEDES LAPORTE
						

TEMAS PONTUAIS - 09:00 - 09:25

TP 14	AUDITÓRIO 5	PSICODERMATOSES	Galo Montenegro	Equador
TP 15	AUDITÓRIO 4	PIGMENTAÇÕES MUCOSAS	Juanita Benedetto	Chile
TP 16	AUDITÓRIO 3	TRATAMENTO DE CICATRIZES HIPERTRÓFICAS E QUELOIDES	Pablo Pera	Uruguay
TP 17	AUDITÓRIO 1	REAÇÕES CUTÂNEAS A DROGAS ANTINEOPLÁSICAS	Gertrudis Wiegert	Paraguay
TP 18	AUDITÓRIO 2	NOVOS QUIMIOTERÁPICOS EM MELANOMA E CBC	Matias Maskin	Argentina
TP 19	AUDITÓRIO 6	TRATAMENTO DA ESCLERODERMIA CUTÂNEA	Lourdes Bolla	Paraguay
TP 20	AUDITÓRIO 7	HIDROSADENITE	Jaime Piquero Martin	Venezuela
TP 21	AUDITÓRIO 8	NEVO MELANOCÍTICO CONGÊNITO	Flavia Vasques Bittencourt	Brasil
TP 22	SALA 16 MEZANINO	LINFOMA TIPO HIDROA VACINIFORME	Virginia Paredes	Bolívia
TP 23	SALA 15 MEZANINO	DISIDROSE	Gustavo Camino	Peru
TP 24	SALA 14 MEZANINO	O QUE HÁ DE NOVO EM ICTIOSES	Karina Feria	Peru
TP 25	SALA 13 MEZANINO	O NOVO EM LINFONODO SENTINELA	Fernando Stengel	Argentina
TP 26	SALA 12 MEZANINO	CURATIVOS	Gabriela Martinez	Paraguay

SESSÕES ESPECIAIS - 09:30 - 11:00

SE 3 COMO EU TRATO? – AUDITÓRIO 5

Coordenadores:

Evandro Rivitti
Cyro Festa Neto

Brasil
Brasil

09:30 - 11:00 Palestrantes:

Alberto Woscoff
Claudia Giuli Santi

Argentina
Brasil

SE 4 SESSÃO ANATOMOCLÍNICA – AUDITÓRIO 4

Coordenador:

Juan Carlos Diez De Medina

Bolívia

Palestrantes:

09:30 - 09:40

Martin Sanguenza

Bolívia

09:40 - 09:50

Gabriel Casas

Argentina

09:50 - 10:00

Francisco Bravo

Peru

10:00 - 10:10

Enrique Loayza

Equador

10:10 - 10:20

PERGUNTAS

10:20 - 10:30

Gustavo Camino

Peru

10:30 - 10:40

Antonio Plaza

Equador

10:40 - 10:50

Gonzalo de Toro

Chile

10:50 - 11:00

PERGUNTAS

SIMPÓSIOS - 09:30 - 11:00

S 17 MELANOMA – AUDITÓRIO 3

Coordenadora:

09:30 - 09:45

ACTUALIZACIÓN EN GENÉTICA DEL MELANOMA

Virginia Mariana Gonzalez

Argentina

09:45 - 10:00

INDICACIONES ACTUALES DE CIRUGÍA,
BIOPSIA DE GANGLIO CENTINELA Y RADIOTERAPIA

Fernando Stengel

Argentina

Francisco Bravo Puccio

Peru

10:00 - 10:15

NUEVAS DROGAS EN EL TRATAMIENTO DEL MELANOMA.
LO QUE EL DERMATÓLOGO DEBE SABER

Helena Olegário da Costa

Brasil

10:15 - 10:30

EFFECTOS ADVERSOS CUTÁNEOS DE
LAS NUEVAS DROGAS Y SU MANEJO

Virginia Mariana González

Argentina

10:30 - 10:45

CASOS QUE ME DEJARON ENSEÑANZA

Paula C. Luna

Argentina

Raúl Cabrera

Chile

10:45 - 11:00

PERGUNTAS

S 18 HANSENÍASE – AUDITÓRIO 1

Coordenadores:

09:30 - 09:40

PROGRAMAS DE CONTROLE DA HANSENÍASE

Sinésio Talhari

Brasil

Heitor de Sá Gonçalves

Olga Zerpa Rangel

Venezuela

Sinésio Talhari

Brasil

09:40 - 09:45

DISCUSSÃO

09:45 - 10:00

CASOS DE DIFÍCIL DIAGNÓSTICO PARA O MÉDICO
GENERALISTA E O ESPECIALISTA

Heitor de Sá Gonçalves

Brasil

Olga Zerpa Rangel

Venezuela

Paulo Machado

Brasil

Sinésio Talhari

Brasil

10:00 - 10:05

DISCUSSÃO

10:05 - 10:10

TRATAMENTO DOS MB COM ALTA CARGA
BACILAR: 1 ANO OU 6 MESES?

Heitor de Sá Gonçalves

Brasil

10:10 - 10:15

DISCUSSÃO

10:15 - 10:30

REAÇÃO X RECIDIVA: QUANDO SUSPEITAR?
O QUE FAZER PARA DIAGNOSTICAR?

Heitor de Sá Gonçalves

Brasil

Olga Zerpa Rangel

Venezuela

Paulo Roberto Lima Machado

Brasil

Sinésio Talhari

Brasil

10:30 - 10:35

DISCUSSÃO

10:35 - 10:45

O QUE HÁ DE NOVO NA DIAGNOSE
COMPLEMENTAR? QUANDO UTILIZAR?

Heitor de Sá Gonçalves

Brasil

10:45 - 10:50

DISCUSSÃO

10:50 - 11:00

O QUE PENSAMOS DO FUTURO DA HANSENÍASE?

Heitor de Sá Gonçalves

Brasil

Olga Zerpa Rangel

Venezuela

Paulo Roberto Lima Machado

Brasil

Sinésio Talhari

Brasil

S 19 ERITRODERMIAS – AUDITÓRIO 2

09:30 - 09:45	Coordenadora:	Patricia Levrero	Uruguai
09:45 - 10:00	CUÁNDO ES ÚTIL LA BIOPSIA EN LA ERITRODERMIA?	Gonzalo De Toro	Chile
10:00 - 10:15	ENFERMEDAD INJERTO VS HUESPED TRANSFUSIONAL, COMO DIAGNOSTICARLA?	Denis Ricardo Miyashiro	Brasil
10:15 - 10:30	ERITRODERMIA EN DRESS. SÉ COMO EMPIEZA PERO NO COMO TERMINA	Alexandre Carlos Gripp	Brasil
10:30 - 10:45	CUÁNDO PENSAR EN LINFOMA Y EN CUÁLES?	Matias Maskin	Argentina
10:45 - 11:00	PSORIASIS ERITRODERMICA? COMO ACTUAR? PREGUNTAS. DISCUSIÓN	Nélida Raimondo	Argentina

S 20 AVANÇOS EM LÚPUS ERITEMATOSO E DERMATOMIOSITE – AUDITÓRIO 6

09:30 - 09:45	Coordenadora:	María Eugenia Mazzei	Uruguai
09:45 - 09:55	NUEVOS CRITERIOS DE CLASIFICACIÓN EN LUPUS SISTÉMICO	María Inés Hernandez	Argentina
09:55 - 10:10	TIENE UTILIDAD LA IFD EN EL DIAGNÓSTICO DEL LUPUS EN LA ACTUALIDAD?	Cristiano Horta	Brasil
10:10 - 10:25	ESTILOS DE VIDA Y LUPUS	Cristian Vera	Chile
10:25 - 10:40	DISCUSIÓN		
10:40 - 10:50	EL ESPECTRO CLÍNICO DE LA DERMATOMIOSITIS Y SUS CRITERIOS DIAGNÓSTICOS	Arthur Duarte	Brasil
10:50 - 11:00	DICAS TERAPÉUTICAS DISCUSIÓN	Gabriela Otero	Uruguay

S 21 INMUNOLOGIA E INMUNOTERAPIA DOS TUMORES CUTÂNEOS – AUDITÓRIO 7

09:30 - 09:50	Coordenador:	Pablo Uribe	Chile
09:50 - 10:10	USO DEL SISTEMA INMUNE COMO UN ARMA ANTITUMORAL	Pablo Uribe	Chile
10:10 - 10:30	INMUNOTERAPIA EN CÁNCER DEL PIEL NO MELANOMA	Mónica Noguera	Argentina
10:30 - 10:50	INMUNOLOGÍA E INMUNOTERAPIA EN LINFOMAS CUTÂNEOS	Jose Antonio Sanches Junior	Brasil
10:50 - 11:00	INMUNO-ONCOLOGÍA: REVOLUCIÓN EN EL TRATAMIENTO DE MELANOMA Y OTROS TUMORES PREGUNTAS	Andre A. Formozo	Brasil

S 22 DOENÇAS GRANULOMATOSAS NÃO INFECCIOSAS – AUDITÓRIO 8

09:30 - 09:45	Coordenador:	Carlos Carmona	Uruguai
09:45 - 10:00	SARCOIDOSIS	Patricia Della Giovanna	Argentina
10:00 - 10:15	NECROBIOSIS LIPOIDICA	Jesus Rodrigues Santamaria	Brasil
10:15 - 10:30	GRANULOMA POR CUERPO EXTRAÑO	Graciela Guzman	México
10:30 - 10:45	MANIFESTACIONES CUTÂNEAS DE LA ENFERMEDAD DE CROHN	Esteban Maronna	Argentina
10:45 - 10:55	GRANULOMA ANULAR	Elemir Macedo	Brasil



S 23 DOENÇAS AUTOINFLAMATÓRIAS – SALA 16 MEZANINO

	Coordenadora:	Mercedes Laporte	Uruguai
09:30 - 09:45	CUÁNDO PENSAR EN UNA ENFERMEDAD AUTOINFLAMATORIA	Myriam Alperovich	Argentina
09:45 - 10:00	MANIFESTACIONES CUTÁNEAS DE ENFERMEDADES AUTOINFLAMATORIAS EN LA INFANCIA	Carla Castro	Argentina
10:00 - 10:15	INFLAMASSOMA E DERMATITE ATÓPICA	Raquel Leão Orfali	Brasil
10:15 - 10:30	ENFERMEDADES AUTOINFLAMATORIAS GENÉTICAS, QUE HAY DE NUEVO?	Patricia Silvia Della Giovanna	Argentina
10:30 - 10:45	SINDROME DE SAPHO	Cristian Vera	Chile

S 24 O QUE HÁ DE NOVO EM DERMATOLOGIA TROPICAL – SALA 15 MEZANINO

	Coordenadora:	Elida Sanchez	Rep. Dominicana
09:30 - 09:35	INTRODUCCIÓN	Elida Sanchez	Rep. Dominicana
09:35 - 09:50	PAROCOCCIDIOIDOMICOSIS: IMPACTO DE NUEVAS ESPECIES	Silvio Alencar Marques	Brasil
09:50 - 10:05	MICOBACTERIOSIS: INFECCIÓN EMERGENTE EN LATINOAMERICANOS	Ricardo Perez Alfonso	Venezuela
10:05 - 10:20	ARBOVIROSIS Y PIEL	Elaine Alcalde	Peru
10:20 - 10:35	PATOLOGÍAS ASOCIADAS AL GENERO MALASSEZIA PUESTA AL DIA	Ricardo Galimberti	Argentina
10:35 - 10:50	NOVEDADES EN DERMATOPATOLOGÍA DE LAS ENFERMEDADES TROPICALES	Martin Sanguenza	Bolivia
10:50 - 11:00	PREGUNTAS		

S 25 IMUNODEFICIÊNCIAS E PELE ATRAVÉS DE CASOS – SALA 13 MEZANINO

	Coordenador:	Wilson Galvis	Colômbia
09:30 - 09:35	PRESENTACIÓN	Wilson Galvis	Colômbia
	Palestrantes:		
09:35 - 09:45	Sayonara Zaputt	Equador	
09:45 - 09:55	Felipe Velasquez	Peru	
09:55 - 10:05	Vanessa Giraldo	Colômbia	
10:05 - 10:15	Juan Raúl Castro	Colômbia	
10:15 - 10:25	Wilson Galvis	Colômbia	
10:25 - 10:35	Boris Fernando Sanchez	Colômbia	
10:35 - 10:45	Vanessa Giraldo	Colômbia	
10:45 - 10:55	Boris Fernando Sánchez	Colômbia	
10:55 - 11:00	PREGUNTAS		

S 26 O NOVO EM GENODERMATOSES – SALA 12 MEZANINO

	Coordenadora:	Ligia Aranibar	Chile
09:30 - 09:45	RASOPATIAS	Margarita Larralde	Argentina
09:45 - 10:00	GENES Y ANOMALÍAS VASCULARES	Marilyn Boente	Argentina
10:00 - 10:15	PREGUNTAS Y COMENTARIOS		
10:15 - 10:30	MANIFESTACIONES CUTÁNEAS EN ENFERMEDADES AUTOINFLAMATORIAS	Maria Cecilia Rivitti	Brasil
10:30 - 10:35	TRATAMIENTOS TOPICOS Y ORAL PARA ALGUNAS GENODERMATOSIS EN LOS ULTIMOS 5 AÑOS		
10:35 - 11:00	PREGUNTAS Y COMENTARIOS	Helena Vidaurri	México

11:00 - 11:30 INTERVALO**CONFERÊNCIAS – AUDITÓRIO 5**

11:30 - 11:55	C06 COSMECEUTICALS: WHAT WORKS?	Evangeline Handog	Filipinas
11:55 - 12:20	C07 DEFINING THE FIELD OF DERMATOLOGY: PAST, PRESENT AND FUTURE	Luis A. Diaz	EUA
12:20 - 12:45	C08 NOVEL TREATMENT FOR ANDROGENETIC ALOPECIA: CELL THERAPY	Jerry Shapiro	EUA

12:45 - 13:45 INTERVALO**14:00 - 15:00 SESSÃO DE ENCERRAMENTO / PREMIAÇÕES****SESSÃO ESPECIAL - 15:00 - 16:30****SE 5 O QUE HÁ DE NOVO – AUDITÓRIO 5**

Coordenadores:

15:00 - 15:05	INTRODUÇÃO	Jesus Rodriguez Santamaria	Brasil
15:05 - 15:17	DOENÇAS AUTOIMUNES E SISTÊMICAS	José Antônio Sanches Junior	Brasil
15:17 - 15:29	INFECÇÕES E INFESTAÇÕES	Jesus Rodriguez Santamaria	Brasil
15:29 - 15:41	DERMATOLOGIA PEDIÁTRICA	Ivan Jara	Chile
15:41 - 15:53	CÂNCER DA PELE	Francisco Bravo	Peru
15:53 - 16:05	DERMATOLOGIA CIRÚRGICA E COSMÉTICA	Zilda Najjar Prado de Oliveira	Brasil
16:05 - 16:17	FOTOTERAPIA	José Antonio Sanches Junior	Brasil
16:17 - 16:30	PSORÍASE	Bogdana Victória Kadunc	Brasil
		Jesus Rodriguez Santamaria	Brasil
		Cesar González	Colômbia



WORKSHOPS PATROCINADOS

04 DE JUNHO (SÁBADO)

09:00 - 12:00

SALA 9 MEZANINO
ZELTIQ

TEMA: *COOLSCULPTING* UM SISTEMA, MILHÕES DE OPORTUNIDADES



PALESTRANTES:

Luciana Lourenço
Hector Leal

Brasil
México

09:00 - 12:00

SALA 11 MEZANINO
IPC – PSORIASIS COUNCIL

TEMA: HOT TOPICS IN PSORIASIS:
LATIN AMÉRICA IPC - RADLA 2016



09:00 - 9:10 ABERTURA

Ricardo Romiti
Claudia de la Cruz

Brasil
Chile

09:10 - 09:30 ATUALIZAÇÃO EM PSORÍASE

Richard Langley

Canada

09:30 - 09:50 BIOSIMILARES

Claudia de la Cruz

Chile

09:50 - 10:20 DEBATE INTERATIVO PSORÍASE LOCALIZADA

MODERADOR:
Ricardo Romiti

Brasil

EXPERTS:

André Vicente Esteves de Carvalho
Fernando Valenzuela
Marcelo Arnone

Brasil
Chile
Brasil

10:20-10:30 Q&A

10:30 - 10:45

INTERVALO

10:45 - 10:55 CASO CLÍNICO I

Angela Londoño

Colombia

10:55 - 11:05 CASO CLÍNICO II

Edgardo Chouela

Argentina

11:05 - 11:15 CASO CLÍNICO III

André Luís S. Hirayama

Brasil

11:15 - 11:45 DEBATE INTERATIVO: PSORÍASE MODERADA A GRAVE

MODERADOR:

Claudia de la Cruz

Chile

EXPERTS:

Fernando Stengel
César Gonzalez
Matías Maskin

Argentina
Colombia
Argentina

11:45-12:00 DISCUSSÃO

14:00 - 17:00

SALA 9
MEZANINO

ENDYMED / MEDSYSTEMS



SALA 10
MEZANINO




ALMA LASER/LBT



WORKSHOPS PATROCINADOS




05 DE JUNHO (DOMINGO)

09:00 - 17:30 (MÓDULOS)

	SALA 9 MEZANINO	ALLERGAN TEMA: COMBINAÇÃO DE PROCEDIMENTOS & ESTRUTURAÇÃO FACIAL PARA AMPLIAÇÃO DE RESULTADOS	
09:00 - 12:00	SALA 10	CYNOSURE / MEDIRO	
14:00 - 17:00	SALA 10 MEZANINO	CRISTÁLIA TEMA: TÉCNICAS PARA VOLUMIZAÇÃO, CORREÇÃO LABIAL E SORRISO GENGIVAL, CORREÇÃO NATURAL DO TERÇO SUPERIOR DA FACE E DORSO DE MÃOS PALESTRANTES: Andres Luque Sergio Talarico Ricardo Limongi	 <i>Sempre um passo à frente.</i> Colombia Brasil Brasil

06 DE JUNHO (SEGUNDA-FEIRA)

09:00 - 17:30 (MÓDULOS)

	SALA 9 MEZANINO	ALLERGAN TEMA: COMBINAÇÃO DE PROCEDIMENTOS & ESTRUTURAÇÃO FACIAL PARA AMPLIAÇÃO DE RESULTADOS	
09:00 - 12:00	SALA 10 MEZANINO	SINCLAIR - TEMA: REDEFINIÇÃO DOS CONTORNOS FACIAIS COM SUTURAS SILHOUETTE SOFT® BIOABSORVÍVEIS EM FACE E PESCOÇO	
14:00 - 17:00	SALA 10 MEZANINO	SESDERMA - TEMA: PASADO, PRESENTE Y FUTURO DE LA MICROPUNCIÓN	

IMPORTANTE - As informações transmitidas nas atividades patrocinadas são de única e exclusiva responsabilidade das empresas patrocinadoras, não cabendo ao Comitê Executivo nenhum aval ou responsabilidade sobre as mesmas.

Nota: A RDC 102/00 ANVISA exige que as empresas acima exponham apenas produtos e equipamentos que possuam autorização formal da ANVISA. O Comitê Executivo da Radla Brasil se exime de qualquer responsabilidade sobre quaisquer outros produtos e equipamentos que não possuam a autorização explícita.

APOIO:



HORÁRIO DA EXPOSIÇÃO: 8:30 ÀS 17:30

DIAS: 4 A 7 DE JUNHO DE 2016

LOCAL: ÁREA DOS ESTANDES

PREMIAÇÃO

PRÊMIO RADLA INVESTIGAÇÃO CIENTÍFICA

1º lugar	US\$ 1.000,00 ou equivalente em REAIS
2º lugar	US\$ 750,00 ou equivalente em REAIS
3º lugar	US\$ 500,00 ou equivalente em REAIS

PRÊMIO RADLA DERMATOLOGISTA JOVEM

1º lugar	US\$ 1.000,00 ou equivalente em REAIS
2º lugar	US\$ 750,00 ou equivalente em REAIS
3º lugar	US\$ 500,00 ou equivalente em REAIS

PRÊMIO RADLA MINI-CASO/MINI-COMUNICAÇÃO

1º lugar	US\$ 500,00 ou equivalente em REAIS
2º lugar	US\$ 300,00 ou equivalente em REAIS
3º lugar	US\$ 300,00 ou equivalente em REAIS

Os três melhores trabalhos de cada categoria, selecionados pelas respectivas Comissões Julgadoras, serão apresentados durante a Sessão de Encerramento da Radla e farão jus aos prêmios acima, conforme sua classificação.

O Suplemento Especial dos Trabalhos Científicos (DVD) poderá ser retirado na Área de E@Pôsteres. Cada participante terá direito a um exemplar.

NOTA: Apenas os arquivos dos trabalhos científicos recebidos pela secretaria executiva até 10 de maio incluídos no Programa Oficial e no Suplemento Especial (DVD), poderão ser vistos nos terminais da Área de Exibição de E@Pôsteres.

APRESENTAÇÃO DOS TRABALHOS CIENTÍFICOS SELECIONADOS

6 DE JUNHO (SEGUNDA-FEIRA)

TI – TRABALHOS DE INVESTIGAÇÃO – SALA 12 MEZANINO

COMISSÃO JULGADORA

Fernando Stengel ARGENTINA

Francisco Gonzalez Otero VENEZUELA

José Maria Ollague Torres EQUADOR

Patricia Della Giovanna ARGENTINA

Paulo Roberto Lima Machado BRASIL

09:30 – 11:00 * PI 01 ao PI 10 (8 minutos cada apresentação)

16:00 – 17:30 * PI 11 ao PI 20 (8 minutos cada apresentação)

TMC – TRABALHOS DE MINICASOS / MINI-COMUNICAÇÕES – SALA 15 MEZANINO

COMISSÃO JULGADORA

Antonio Carlos Martins Guedes BRASIL

Carlos Carmona URUGUAI

Fernando Magill Cisneros PERU

Gilberto Adame Miranda MÉXICO

Juan Manuel Zamora BOLÍVIA

09:30 – 11:00 * PMC 01 ao PMC 20 (4 minutos cada apresentação)

16:00 – 17:30 * PMC 21 ao PMC 40 (4 minutos cada apresentação)

TDJ – TRABALHOS DE DERMATOLOGISTA JOVEM – SALA 14 MEZANINO

COMISSÃO JULGADORA

Juan Honeyman CHILE

Jackson Machado Pinto BRASIL

Néstor Macedo URUGUAI

Sinésio Talhari BRASIL

09:30 – 11:00 * PDJ 01 ao PDJ 10 (8 minutos cada apresentação)

16:00 – 17:30 * PDJ 11 ao PDJ 20 (8 minutos cada apresentação)



Ultherapy®

SEE THE BEAUTY OF SOUND™

A EXCLUSIVA TECNOLOGIA DE ULTRASSOM PARA *LIFTING* E TRATAMENTO DA FLACIDEZ^{1,2} **AGORA É MERZ.**



**ULTHERA® possui
3 VANTAGENS EXCLUSIVAS
em uma única aplicação:²**

- 1. PROFUNDIDADE:**
1,5mm; 3,0mm e 4,5mm - não invasivo¹
- 2. TEMPERATURA:**
60° a 70°C - desnaturação do colágeno
e início da neocolagênese¹
- 3. PRECISÃO:**
aquecimento constante localizado em
profundidade precisa¹

Para mais informações, contate seu consultor ou o canal de vendas da MERZ.

Referências: **1.** BROBST, Robert W.; FERGUSON, Maria; PERKINS, Stephen W. Noninvasive treatment of the neck. Facial plastic surgery clinics of North America, v. 22, n. 2, p. 191-202, 2014. **2.** FABI, Sabrina Guillen. Noninvasive skin tightening: focus on new ultrasound techniques. Clinical, cosmetic and investigational dermatology, v. 8, p. 47, 2015.

O sistema ULTHERA® é indicado para o uso no tratamento estético dermatológico não invasivo, para proporcionar *lifting* das sobrancelhas (levantar as sobrancelhas), *lifting* e *tightening* do tecido flácido do pescoço e sob o queixo, melhorar a flacidez dos tecidos submentonianos (região abaixo do queixo), *lifting* e *tightening* da pele do pescoço e do colo (área do decote) e melhorar a aparência de linhas e rugas na pele do pescoço e do colo (área do decote). O Sistema ULTHERA® é contra-indicado para uso em pacientes com ferimentos abertos na face ou lesões faciais, acne cística ou severa na região do rosto e/ou pescoço, marca-passos e implantes com dispositivos eletrônicos na face ou no tórax. Possíveis efeitos colaterais: eritema, edema, dor e hematomas. Fabricado por: Ulthera, Inc. Mesa/EUA. Cadastrado, importado e distribuído por: Merz Farmacêutica Comercial Ltda. São Paulo/Brasil. ULTHERA® é um equipamento cadastrado na ANVISA sob número 80829430001.

COMITÊ AVALIADOR DOS TRABALHOS CIENTÍFICOS

ANTONIO CARLOS MARTINS GUEDES	MG
EVERTON SIVIERO DO VALE	MG
JACKSON MACHADO-PINTO	MG
PAULO ROBERTO LIMA MACHADO	BA
SILVIO ALENCAR MARQUES	SP

RELAÇÃO DOS PARECERISTAS

Todos os colegas mencionados abaixo foram convidados a colaborar na seleção dos trabalhos científicos, pelo critério de sua formação científica e conhecimento nas áreas indicadas.

- ALENA MARGARETH D. MENDES
- ALEXANDRE CARLOS GRIPP
- ANA CLÁUDIA DE BRITO SOARES
- ANA CRISTINA BRANDÃO DE RESENDE
- ANA FRANCISCA JUNQUEIRA R. PEREIRA
- ANA MARIA MÓSCA DE CERQUEIRA
- ANA MARIA FERREIRA ROSELINO
- ANA REGINA COELHO DE ANDRADE
- ANDRÉA MACHADO COELHO RAMOS
- ANDRELOU VALARELLI
- ANETTE CHRUSCIAK TALHARI
- ANTÔNIO CARLOS MARTINS GUEDES
- ANTONIO MACEDO D'ACRI
- ARIVAL CARDOSO DE BRITO
- BERNARDO GONTIJO
- CACILDA DA SILVA SOUZA
- CARLOS D'APP SANTOS MACHADO FILHO
- CARMÉLIA MATOS SANTIAGO REIS
- CAROLINA CHRUSCIAK TALHARI
- CELINA WAKISAKA MARUTA
- CELSO T. SODRÉ
- CIRO MARTINS GOMES
- CLAUDIA GIULI SANTI
- CLÁUDIA MÁRCIA DE RESENDE SILVA
- EDILEIA BAGATIN
- EGON LUIZ RODRIGUES DAXBACHER
- ELEMIR MACEDO
- EUGÊNIO RAUL DE ALMEIDA PIMENTEL
- EVERTON CARLOS SIVIERO DO VALE
- FLAVIA VASQUES BITTENCOURT
- FRANCISCO MACEDO PASCHOAL
- GERALDO MAGELA MAGALHÃES
- GISELE GARGANTINI REZZE
- GÜNTER HANS FILHO
- HAMILTON OMETTO STOLF
- HEITOR DE SÁ GONÇALVES
- HÉLIO AMANTE MIOT
- HIRAM LARANGEIRA DE ALMEIDA JR.
- IPHIS TENFUSS CAMPBELL
- IVANDER BASTAZINI JUNIOR
- JACKSON MACHADO PINTO
- JESUS RODRIGUES SANTAMARIA
- JOEL CARLOS LASTÓRIA
- JOSÉ ANTONIO SANCHES JUNIOR
- JOSÉ AUGUSTO DA COSTA NERY
- JOSEMIR BELO DOS SANTOS
- JULIANO VILAVERDE SCHMITT
- LAURO LOURIVAL LOPES FILHO
- LUCIANA BAPTISTA PEREIRA
- LUIS FERNANDO FIGUEIREDO KOPKE
- LUIZ GUILHERME MARTINS DE CASTRO
- LUIZ MAURÍCIO COSTA ALMEIDA
- MARCELO GROSSI ARAÚJO
- MARCELO MENTA NICO
- MARIA ANTONIETA RIOS SCHERRER
- MARIA CECÍLIA RIVITTI MACHADO
- MARIA DE FÁTIMA MAROJA
- MARIO CEZAR PIRES
- MAURÍCIO PEDREIRA PAIXÃO
- MAURO YOSHIAKI ENOKIHARA
- MIRIAN N. SOTTO
- MÔNICA SANTOS
- NEUSA Y.S. VALENTE
- NILTON DI CHIACCHIO
- NORMA TIRABOSCHI FOSS
- PAULO ROBERTO LIMA MACHADO
- PEDRO BEZERRA DA TRINDADE NETO
- RENAN RANGEL BONAMIGO
- RENATO BAKOS
- RICARDO ROMITI
- ROSANE OROFINO COSTA
- SELMA S. CERNEA
- SÉRGIO HENRIQUE HIRATA
- SÉRGIO Z. SERAFINI
- SÍLVIO ALENCAR MARQUES
- SINÉSIO TALHARI
- THAÍS HELENA PROENÇA DE FREITAS
- VANESSA BARRETO ROCHA
- VIDAL HADDAD JR.
- WALTER BELDA JÚNIOR



SERVIÇOS DISPONÍVEIS PARA O CONGRESSISTA

SECRETARIA LOCAL

Localização: Hall de entrada - Pavilhão A

Horários de atendimento durante o evento:

3 de junho (sexta-feira): 16h às 19h

4 a 7 de junho (sábado a terça-feira): 7h às 18h

Apoio:



SECRETARIA EXECUTIVA

intime

promoções & eventos

E-mail: atendimento@intimeeventos.com.br

E-mail: comercial@intimeeventos.com.br

www.intimeeventos.com.br

Palestrantes/Convidados: (55 11) 97247 5572

Expositores: (55 11) 9318 9134

Plantão: (55 11) 95656-2313

CRACHÁS

O seu crachá DEFINITIVO deverá ser retirado na Secretaria do congresso até as 14:00 do dia 4 de junho. Após esse horário, não será mais permitido o acesso aos auditórios com o crachá provisório. Solicitamos que utilize seu crachá durante todo o tempo de permanência no Transamérica Expo. Em caso de perda do crachá, será cobrada uma taxa de 100% do valor da inscrição no local para emissão de segunda via.

Apoio:



SERVIÇO DE TRANSPORTE

Haverá serviço de transporte entre os hotéis oficiais e o centro de convenções em horários pré-determinados. Estar atento a essa informação disposta na recepção dos hotéis". Plantão transporte: (55 31) 99611-8137.

ESTACIONAMENTO

O Transamérica Expo dispõe de dois estacionamentos:

- PÁTIO A (2.500 vagas): entrada pela Av. Mario Villas Boas Rodrigues, 387. Diária fechada: automóveis - R\$ 46,00 – motocicletas R\$ 33,00.
- PÁTIO B (800 vagas): entrada pela Rua Bento Branco de Andrade Filho, 947. Diária fechada: automóveis - R\$ 46,00.

ESTAÇÃO DE TREM/METRÔ SANTO AMARO:

OPÇÃO DE TRANSPORTE: Embarque no metrô linha amarela.

Descer na estação Pinheiros e fazer baldeação para a linha esmeralda CPTM.

- Embarque linha Esmeralda (CPTM), Pinheiros e descer na estação Santo Amaro.
- Seguir pela Rua Engo Francisco Pitta Brito e Rua Adele – Tempo de 5 minutos até o Transamérica Expocenter.

O Comitê Organizador da XXXIV RADLA oferecerá aos participantes que utilizarem o METRO para vir ao evento, ônibus e vans que sairão da Estação do Trem/Metro SANTO AMARO para o Transamérica Expo em períodos pontuais pela manhã e pela tarde, no término do evento. Poderá haver uma espera entre uma saída e outra dev-

ido ao trânsito comum na região. O shuttle iniciará a partir das 7h até as 9h nos dias: 04 a 07 de junho de 2016. No retorno o shuttle iniciará a partir das 17h30 – 19h30 exceto no sábado e na segunda-feira. Observar os horários informados no programa oficial. Apresentação do CRACHA do evento é obrigatória a partir do segundo dia.

IMPORTANTE: estar atento ao movimento de pessoas nos horários de pico no METRÔ e evite ter consigo objetos de valores e use roupas confortáveis.

CERTIFICADOS – Autoatendimento

Cada participante receberá um certificado geral da Radla, em que consta a carga horária do evento. O certificado poderá ser impresso através do autoatendimento, localizado ao lado da secretaria local, após às 12:00 do dia 5 de junho, ou através do site www.radlabrasil.org, a partir do dia 20 de junho. Os certificados dos trabalhos científicos estarão disponíveis para retirada na sessão exibição dos pôsteres eletrônicos.

Apoio:



EXPOSIÇÃO PARALELA

• Dias de funcionamento: 4 a 7 de junho

Horários: 9h30 às 18h30

Acesso: restrito aos participantes e acompanhantes oficialmente inscritos no evento e com apresentação obrigatória do CRACHÁ da RADLA. Haverá controle rigoroso no acesso e na circulação pela equipe de segurança. Pedimos manter o crachá de forma VISÍVEL.

AGÊNCIA DE VIAGENS OFICIAL



PV TUR – PORTO VELHO TURISMO

Tel: (55 31) 2129-7337 / (55 31) 99611-8137

www.portovelhoturismo.com.br

e-mail: radla@portovelhoturismo.com.br

Localização no evento: ao lado da secretaria

4 de junho (sábado): 8h30 às 17h

5 de junho (domingo): 8h30 às 17h

6 e 7 de junho (segunda a terça-feira): 8h30 às 17h

ÁREA DE ALIMENTAÇÃO

Localização: na área dos estandes

Funcionamento: 11h às 16h30

Haverá variedades de fast food, 400 assentos em forma de rodízio.

GUARDA-VOLUMES

Localização: ao lado da secretaria

Horários de funcionamento durante o evento:

Dia: 4 de junho – horário: 14h às 21h – Sessão de abertura

Dias: 5, 6 e 7 de junho – horário: 8h às 18h30

Importante: Não deixar objetos de valor no guarda-volumes. A organização do evento e o patrocinador não se responsabilizarão por perdas ou extravios de objetos guardados. Recomendamos utilizar este serviço apenas para guardar malas e bolsas (exceto as promocionais) e colocar identificação em cada volume.

Apoio:



CIÊNCIA MÉDICA VISÍVEL NA PELE

TUPINAMBÁ

QUICUQUICÓ, QUIJIBUNDO, UMBUNDO

ORUBÁ / EVE-FON

LÍNGUAS INDÍGENAS HOJE



CURTA SÃO PAULO

COMO VOCÊ IMAGINA SÃO PAULO...

São Paulo oferece uma fascinante variedade de programas culturais, gastronômicos, eventos, negócios, serviços, enfim, tudo que você procura, irá achar aqui!

A CIDADE É CONHECIDA COMO UM DOS GRANDES CENTROS GASTRONÔMICOS DO MUNDO:

Só de restaurantes são 10 mil. Oficialmente, é a capital mundial da gastronomia desde 1997. Conta, por exemplo, com mais de 5 mil pizzarias.

Atualmente, a melhor pizza do mundo é a de São Paulo!

Suas pizzarias produzem cerca de 40 mil pizzas por hora.

A gastronomia oferece comidas típicas de qualquer parte do mundo.

São produzidos, aproximadamente, 16.800 mil sushis por hora na cidade.

SÃO PAULO ESTÁ SEMPRE DITANDO MODA, TUDO QUE VOCÊ PROCURA PODERÁ ENCONTRAR AQUI:

São Paulo é um dos maiores centros geradores de tendências em moda do mundo. Cerca de meio milhão de pessoas andam diariamente pela rua 25 de Março.

Possui 42 ruas temáticas de comércio em toda a cidade.

São efetuadas 10 compras por segundo via cartão de crédito/débito.

A rua Oscar Freire é uma das oito mais luxuosas do mundo, de acordo com a "Mister Shopping Internacional".

A cidade possui mais de 70 shoppings que recebem mais de 30 milhões de pessoas/mês.

DIVERSÃO E CULTURA

Na América Latina, São Paulo é a capital com a maior diversidade em manifestações culturais.

São mais de 120 teatros e casas de shows, 71 museus e 11 centros culturais, sendo a maior realizadora de eventos da América Latina, com 70 mil eventos/ano.

Das 170 grandes feiras realizadas no Brasil, 140 são feitas em São Paulo.

Mais de 100 peças teatrais são realizadas por semana ou 4.800 peças por ano na cidade de São Paulo.

SÃO PAULO E SUAS MUITAS ETNIAS

É terceira maior cidade italiana do mundo.

É a maior cidade japonesa fora do Japão.

É a maior cidade portuguesa fora de Portugal.

É a maior cidade espanhola fora da Espanha.

É terceira maior cidade libanesa fora do Líbano.

CLIMA EM SÃO PAULO

O clima é tropical de altitude, caracterizado por chuvas de verão e temperatura média anual entre 19°C e 27°C. Mas todas as estações do ano podem ser vistas em um único dia em São Paulo. A cidade pode amanhecer ensolarada e sem nuvens e terminar o dia com um temporal. Por isso, é comum ver paulistanos com casacos e guarda-chuvas em dias quentes. Junho é final de outono, então neste período a temperatura é amena, com média variando de 16°C até 23°C.

ISSO FAZ DE SÃO PAULO UMA CIDADE PRONTA PARA RECEBER VOCÊ!



SERVIÇOS DISPONÍVEIS PARA O CONGRESSISTA

CYBER POINT

Localização: área dos estandes.

Será oferecido acesso gratuito à internet para os participantes durante o período do evento somente no Cyber Point. Não é permitido o download de aplicativos utilizando este serviço, exceto o aplicativo Radla 2016.

Apoio:



CÂMBIO MOEDA

Estará disponível serviço de troca de moedas (dólares americanos e reais) para atender aos participantes da Radla, em quiosque localizado ao lado da Secretaria de novos inscritos. Horário de Funcionamento das 9h às 16h.

ACHADOS E PERDIDOS

O evento contará com serviço de achados e perdidos para os participantes, localizado junto à secretaria local. Sugestão: identificar sua bolsa com cartão de visita.

INFORMAÇÕES ÚTEIS

LOCAL DO EVENTO:

Av. Dr. Mário Villas Boas Rodrigues, 387, Santo Amaro - São Paulo - SP - Brasil
CEP: 04757-020 – Tel: (55 11) 5643-3000 Fax: (55 11) 5643-3013
www.transamericaexpo.com.br

IMPORTANTE: Para seu conforto aconselhamos usar roupas e sapatos confortáveis. Temperatura ambiente: 19º C.

Acessibilidade: Os locais do evento estão adaptados aos portadores de necessidades especiais.

AValiação DAS SESSÕES CIENTÍFICAS *NOVIDADE

É muito importante a sua opinião sobre a Radla. As avaliações serão feitas através do aplicativo Radla 2016, que pode ser acessado a cada apresentação. Participe respondendo. Somente assim poderemos melhorar cada vez mais a Radla para você.

Acompanhantes menores de idade: não poderão ingressar na área de exposição e sessões científicas. (RDC96). Poderão participar dos eventos sociais, desde que acompanhados dos pais. Acompanhante a partir de 12 anos paga o valor integral da categoria acompanhante.

Dispensa de ponto: deve ser solicitada pelos PARTICIPANTES diretamente à sua chefia.

Gravação e fotografia das sessões científicas: Por determinação da Comitê Organizador, o evento não terá palestras gravadas e fica terminantemente proibido filmar, gravar ou fotografar apresentações científicas de qualquer sessão ou apresentação oficial deste evento.

Uso de telefones celulares: em respeito aos palestrantes e participantes sugerimos manter o celular no modo silencioso/vibratório ou desligado durante as sessões científicas.

Segurança em São Paulo: evitar o uso ostensivo de objetos de valor e joias em áreas públicas. Evitar ruas desertas, locais ermos e aglomerações, assim como deslocamentos a pé no centro da cidade ou no período noturno.

Deixar objetos de valor no cofre do hotel, não portar grandes quantias em dinheiro.

SESSÃO INTERATIVA

Haverá no evento algumas sessões que utilizarão equipamentos para interatividade, que estarão disponíveis no acesso a sala.

TRADUÇÃO SIMULTÂNEA/FONES DE TRADUÇÃO

Haverá tradução simultânea do inglês para o português nas conferências e no simpósio S7. A entrega do receptor será feita mediante a entrega de documento de identificação. A responsabilidade na devolução do equipamento e da retirada do documento é única e exclusiva do participante. O extravio de aparelho é de responsabilidade do congressista, que deverá restituir ao evento o valor do aparelho.

POSTO MÉDICO/SERVIÇO DE AMBULÂNCIA

Localização: área de exposição ao lado da Food área. Ficará disponível para os participantes da RADLA APENAS no período do evento. Oferecemos um posto médico e equipe de primeiros socorros.

SERVIÇOS DISPONÍVEIS PARA PALESTRANTES/PROFESSORES

CERTIFICADO

Palestrante/Coordenador: os certificados das apresentações serão entregues pelos coordenadores das sessões ao término de cada sessão.

MÍDIA DESK – TRANSAMÉRICA EXPOCENTER

Localização: área de exposição, anexo à sala dos professores
Horário de atendimento: 7h às 18h
Dias: 4 a 7 de junho

Plantão especial dia 3 de junho – sexta-feira
Horário: 16h às 19h - Hotel Transamérica

SALA DOS PROFESSORES

Localização: foyer dos auditórios
Esta área destina-se exclusivamente aos convidados da Radla, portadores de credenciais especiais.

PLANTA DA ÁREA DE EXPOSIÇÃO E AUDITÓRIOS

HORÁRIO DE FUNCIONAMENTO DA ÁREA COMERCIAL

Exposição comercial:

Local: Transamerica Expo - Pavilhão A

Dias: 04 a 07 de junho de 2016

Horários: 08h30 as 18h30

Acesso: com credencial do evento

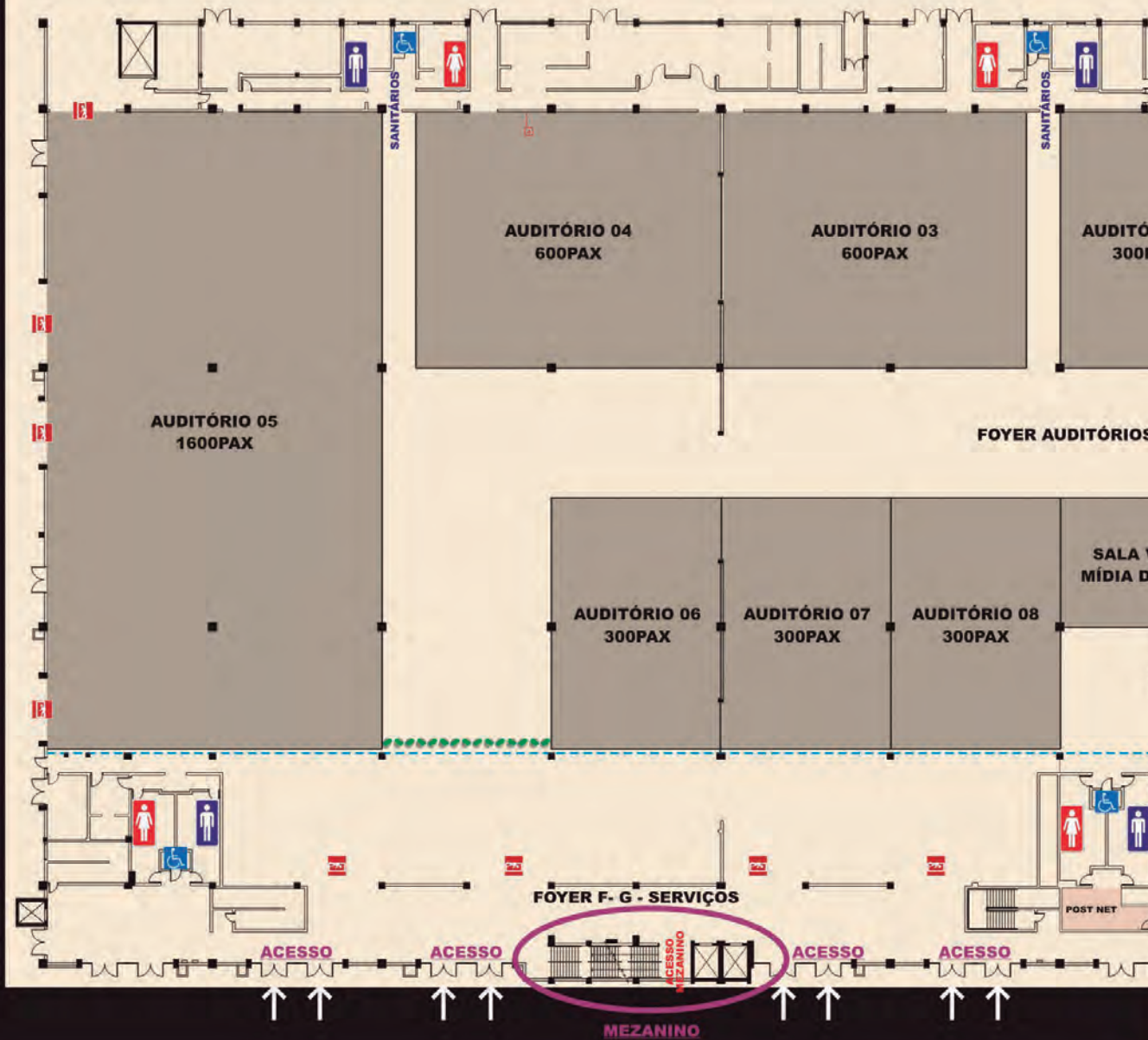
NOSSOS EXPOSITORES

EMPRESA	ESTANDES	EMPRESA	ESTANDES
ALLERGAN	C09	HIRONIC/LBT	B10
ALMA LASERS/LBT	F05	HV/POLLOGEN/LUMENIS/SOLTA	E05 / F06
ARTES OURO PRETO	D	IMPORTDERM	H04
ASSISTA	C	INNOVAPHARMA	E03 / F04
BIOBALANCE/ EMPHASYS	F01	IPC PSORIASSE COUNCIL	H06
BIOSGROUP	A01 / B02A	JEYSIS / LBT	F03
BLEYMED	E02	LA ROCHE POSAY * GRUPO L'ORÉAL	D05 / E06
BODYHEALTH BRASIL	D10A	LAB. BAGO	A03 / B04
BTL	G01	LEECE OPTICAL	H01
CASA DERMA	B04	LMG LASER	A12A
CELEBRIM	H02	MANIA DE BRANCO	F
CILAD	A06	MARJO JOIAS	B
CLASSYS	A01A	MARRE ON LINE	A
COSMEDICAL	H02	MEDSYSTEM	B02A
CRISTÁLIA	D03 / E04	MERZ	C07 / D08
CYNOSURE	B03	MTO	F11
DEKA LASER	E01 / F02	NITROSPRAY	H08
DI LIVROS	H10 / H12	NOVARTIS	B01
ELI LILLY	C11	PIERRE FABRE	C03 / D04
EMDUTOS	F09	PROLLENIUM	F15
ENDYMED	A12	RADLA 2017 COLOMBIA	G02
ESTEK MEDICAL	H14	RHOSSE	H16
EUCERIN / BEIERSDORF	D07 / E08	RICHTER	B06
EUSUNG	B18	SAD	A05
EXPANSCIENCE	C01	SESDERMA (PKL LOG)	E02
FATIMA DUBENA	E	SINCLAIR	G05
FOTOFINDER	F07	SYNERON/CANDELA	E07 / F08
FOTONA	F17	THERASKIN	C04
GALDERMA	C05 / D06	UVLINE	D09
GENERAL PROJECT	A07	VICHY * GRUPO L'ORÉAL	D05 / E06
GIMED	A03	VDENCE	A01 / B0
GSK STIEFEL	D01	YOSHI	F13
HIDRAFACIAL EDGE	A09	ZANDERM	A04A
		ZELTIQ	D02

PLANTA DA ÁREA DE EXPOSIÇÃO E AUDITÓRIOS



NOTA: PLANTA SUJEITA A APROVAÇÃO A CRITÉRIO DA COMISSÃO ORGANIZADORA DO EVENTO.



PLANTA DA EXPOSIÇÃO - AUDITÓRIOS

XXXIV RADLA

4 - 7 Junho 2016 | São Paulo
Transamérica Expocenter



- PMC1** **SURTO EPIDÊMICO DE PSEUDOANGIOMATOSE ERUPTIVA (PAE) NO BRASIL - DESCRIÇÃO DE ACHADOS CLÍNICOS, DERMATOSCÓPICOS, HISTOPATOLÓGICOS E PESQUISA VIRAL**
ADRIANE, C. 1, OSTROSKI, T.K.D 1, ARRUDA, E. 1, NETTO, M.R.M. 1,2, WAMBIER, C.G. 1
1 UEPG - UNIVERSIDADE ESTADUAL DE PONTA GROSSA (PARANÁ)
2 PATOLOGIA MÉDICA DE PONTA GROSSA LTDA (PARANÁ)
BRASIL
- PMC2** **SÍNDROME DE BROOKE-SPIEGLER, UNA RARA ENTIDAD, REPORTE DE DOS CASOS**
ESCANILLA, C. 1, MORAN, MG 1, RUIZ, F 1, CARDENAS, MG 1, FUENZALIDA, H 1
1 USACH - UNIVERSIDAD DE SANTIAGO DE CHILE
CHILE
- PMC3** **USO DE IMIQUIMOD PARA O TRATAMENTO DE CARCINOMA ESPINOCELULAR NOS PACIENTES COM EPIDERMODISPLASIA VERRUCIFORME**
CRUZ, L. L.D. 1, FESTA, C 1, OLIVEIRA, WRP 1
1 FMUSP - FACULDADE DE MEDICINA DA UNIVERSIDADE DE SÃO PAULO
BRASIL
- PMC4** **SÍNDROME CLOVES: RELATO DE CASO E REVISÃO DA LITERATURA**
PANTELIADES, M. 1, SILVA, CMR 1, LIMA, L. 1, GONTIJO, B. 1
1 UFMG - FACULDADE DE MEDICINA DA UNIV. FED. DE MINAS GERAIS
BRASIL
- 74** **PMC5** **PRURIGO PIGMENTOSO: UMA DOENÇA RARA**
LEITE, R.C.B. 1, da TRINDADE NETO, PB 1, STAUDINGER, CAP 1, do CARMO, RCE 1, REGO, LCP 1
1 UFRN - UNIVERSIDADE FEDERAL DO RIO GRANDE DO NORTE
BRASIL
- PMC6** **ENFERMEDAD DE MUCHA-HABERMANN FEBRIL ULCERONECRÓTICA, RESPUESTA FAVORABLE A MINOCICLINA**
SOTO, F.A. 1, ARELLANO, J 2, CORREDOIRA, Y 2
1 HCUCH - HOSPITAL CLÍNICO DE LA UNIVERSIDAD DE CHILE
2 HCSA - HOSPITAL CLÍNICO SAN BORJA ARRIARÁN
CHILE
- PMC7** **INFLAMACIÓN CUTÁNEA COMO MARCADOR DE TRANSFORMACIÓN TUMORAL EN PACIENTE CON HAMARTOMA FOLICULAR BASALOIDE LINEAL UNILATERAL**
DEL BARRIO-DÍAZ, P. 1, MEZA-ROMERO, R. 1, GONZÁLEZ-BOMBARDIERE, S 1, VERA-KELLET, C. 1
1 PUC - PONTIFICIA UNIVERSIDAD CATÓLICA DE CHILE
CHILE
- PMC8** **ESTUDIO GENÉTICO CLÍNICO DE TRES FAMILIAS CON SÍNDROME DE PAPILLON-LEFÈVRE EN QUITO-ECUADOR**
CABEZAS, G.F. 1, MARLENE LEGNA 2, 1, MARIA JOSE CANTOS 1
1 UCE - POSGRADO DE DERMATOLOGÍA UNIVERSIDAD CENTRAL DEL ECUADOR
2 HGDC - HOSPITAL GENERAL DOCENTE DE CALDERON
EQUAD
- PMC9** **ERITEMA MULTIFORME E ERITEMA NODOSO NECROTIZANTE COMO MANIFESTAÇÃO INICIAL DE HANSENÍASE**
PINHEIRO, L.C.P. 1, CARMO, R.C.E. 1, Staudinger, C.A.P. 1, LEITE, R.C.B. 1, QUEIROZ, M.C.A.P. 1
1 UFRN - UNIVERSIDADE FEDERAL DO RIO GRANDE DO NORTE
BRASIL



- PMC10** **POROQUERATOSE PTYCHOTROPICA: UMA ENTIDADE RARA**
PINHEIRO, L.C. 1, FILHO, T.A.P. 1, CARMO, R.C.E. 1, DANIEL, A.V.B.F. 1, MAIA, R.L. 2
1 UFRN - UNIVERSIDADE FEDERAL DO RIO GRANDE DO NORTE
2 UNP - UNIVERSIDADE POTIGUAR
BRASIL
- PMC11** **BOTRIOMICOMA GIGANTE DE LOCALIZACIÓN PALMAR**
GONZÁLEZ, MC 1,2, TOSO, S 1,2, RUIZ, F 1,2, CARDEMIL, A 1,2, SEGOVIA, L 3
1 USACH - UNIVERSIDAD DE SANTIAGO DE CHILE
2 HEP - SERVICIO DE DERMATOLOGÍA HOSPITAL EL PINO
3 HBLT - SERVICIO DE ANATOMÍA PATOLÓGICA HOSPITAL BARROS LUCO TRUDEAU
CHILE
- PMC12** **AMILOIDOSIS CUTÁNEA PRIMARIA NODULAR (ACP)**
RASTELLI, LN. 1, BRUSCO, JE. 1, MARTINEZ CHABBERT, P. 1, REARTE, N. 1, STEPA, OT. 1
1 HPC - HOSPITAL PRIVADO DE COMUNIDAD
BUENOS AIRES, ARGENTINA
- PMC13** **PITIRIASIS ROTUNDA ASOCIADA A HIPERPROLACTINEMIA IDIOPÁTICA: REPORTE DE UN CASO**
SANTILLÁN, A. 1, PINOS, V. 2, 1
1 ISIPPEC-UCE - INSTITUTO SUPERIOR DE INVESTIGACIÓN Y POSGRADO
2 HSFQ - HOSPITAL SAN FRANCISCO DE QUITO
EQUADOR
- PMC14** **MIOFIBROMATOSIS INFANTIL CÓNGENITA DE PRESENTACIÓN MULTICÉNTRICA SIN AFECTACIÓN VISCERAL**
SANTIAG, D. 1
1 IDDCP-DHBD - INSTITUTO DERMATOLÓGICO Y CIRUGÍA DE PIEL DR. HUBERTO BOGAERT
REPÚBLICA DOMINICANA
- PMC15** **APLASIA CUTIS CONGÉNITA A PROPÓSITO DE UN CASO CLÍNICO**
GARCÍA, M.E. 1, ACOSTA, A. 1, 1, QUEREJETA, M. 1, 1, ALVAREZ, M. 1, 1
1 CHPR - UNIDAD DE DERMATOLOGÍA PEDIÁTRICA, HOSPITAL PEREIRA ROSSELL
MONTEVIDEU, URUGUAI
- PMC16** **SCHWANNOMA DE LENGUA: UN DIAGNÓSTICO INESPERADO A CONSIDERAR**
GÁLVEZ, K. 1, ESTEFFAN, J. 1, CATALÁN, V. 1, MORALES, C. 2
1 HCUCH - HOSPITAL CLÍNICO UNIVERSIDAD DE CHILE
2 HCUCH - SERVICIO DE ANATOMÍA PATOLÓGICA. HOSPITAL CLÍNICO
CHILE
- PMC17** **METÁSTASE CUTÁNEA DE CARCINOMA FOLICULAR DE TIREÓIDE MIMETIZANDO GRANULOMA PIOGÊNICO**
PAIAS, C. P. 1, SILVA, F. O. 1, DINIZ, T. A. C. B. 1, PIRES, M. C. 1, 2, VALENTE, N. Y. S. 1, 3
1 HSPE - HOSPITAL DO SERVIDOR PÚBLICO ESTADUAL DE SÃO PAULO
2 CHPBG - COMPLEXO HOSPITALAR PADRE BENTO DE GUARULHOS
3 USP - UNIVERSIDADE DE SÃO PAULO
SÃO PAULO, BRASIL
- PMC18** **A DOENÇA DE MÚLTIPLOS BOWEN ASSOCIADO COM INTERDIGITAL PAPILOMA VÍRUS HUMANO TIPO 16: RELATO DE CASO E REVISÃO DA LITERATURA**
CHAPOÑAN, M.O. 1
1 HNGAI - HOSPITAL NACIONAL GUILLERMO ALMENARA IRIGOYEN
LIMA, PERU

- PMC19 ACRODERMATITE ENTEROPÁTICA PISTA PARA DIAGNÓSTICO DE UM QUADRO DE FIBROSE CÍSTICA**
DO, R. C. E. 1, REGO, L. C. P. 1, TRINDADE NETO, P. B. 1, STAUDINGER, C. A. P. 1, LEITE, R. C. B. 1
1 UFRN - UNIVERSIDADE FEDERAL DO RIO GRANDE DO NORTE
BRASIL
- PMC20 HANSENÍASE E SÍNDROME DA HIPERSENSIBILIDADE A DAPSONA: RELATO DE CASO COM EVOLUÇÃO FAVORÁVEL**
DURAN, F. P. 1, TERRA, T. M. 1, CASTILHO, M. L. O. R. 1, SOUSA, A. L. O. M. 1, REIS, F. P. 1
1 UFG-HC - UNIVERSIDADE FEDERAL DE GOIÁS/HOSPITAL DAS CLÍNICAS
BRASIL
- PMC21 MELANOMA EM CONJUNTIVA E LENTIGO MALIGNO MELANOMA EM FACE SINCRÔNICOS**
VOLPINI, B. M. F. 1, MAIA, M. 1, VITAL FILHO, J. 1, AGI, J. 1, LELLIS, R. F. 1
1 ISCMSP - IRMANDADE SANTA CASA DE MISERICÓRDIA DE SÃO PAULO
BRASIL
- PMC22 DOENÇA DE BOWEN PIGMENTADA SIMULANDO MELANOMA EM PACIENTE IMUNOSSUPRIMIDO**
DE, L. H. B. 1, ENOKIHARA, M. M. S. S. 1, PASIN, V. P. 1, PORRO, A. M. 1, SEQUE, C. A. 1
1 UNIFESP-EPM - UNIVERSIDADE FEDERAL DE SÃO PAULO
BRASIL
- PMC23 CARCINOMA DE CÉLULAS DE MERKEL EM PACIENTE IMUNOSSUPRIMIDO**
OLIVEIRA, H. F. D. 1, LIMA, C. S. 1, VASQUES, W. B. 1, LUZ, F. B. 1, ISSA, M. C. A. 1
1 HUAP / UFF - UNIVERSIDADE FEDERAL FLUMINENSE
NITERÓI, BRASIL
- PMC24 SEBOCISTOMATOSIS FAMILIAR**
VIDELA, I. N. 2, LITVACK, D. 2, CASTAÑO, M. B. 2, HERRERO, M. 2, PEREYRA, S. 2
2 HC - HOSPITAL CORDOBA
ARGENTINA
- PMC25 SÍNDROME DE HIPERSENSIBILIDADE INDUZIDA POR DROGAS POUCA LESÕES DE HANSENÍASE MULTIBACILAR E PAUCIBACILAR: RELATO DE 2 CASOS**
KARIN 1, FARIA, F. M. 2, FERREIRA, L. M. 3, WAMBIER, C. G. 1, FRADE, M. A. C. 2
1 UEPG - UNIVERSIDADE ESTADUAL DE PONTA GROSSA - PARANÁ
2 USP - UNIVERSIDADE DE SÃO PAULO - SÃO PAULO
3 UFES - UNIVERSIDADE FEDERAL DO ESPÍRITO SANTO - VITÓRIA
BRASIL
- PMC26 TUMOR DE CÉLULAS GRANULARES DE PRESENTACIÓN ATÍPICA**
BRITO, C. D. 1
1 IDCP - INSTITUTO DERMATOLÓGICO Y CIRUGÍA DE PIEL DR. HUBERTO BOGAERT
REPÚBLICA DOMINICANA
- PMC27 ESQUISTOSSOMOSE CUTÂNEA ECTÓPICA: RELATO DE CASO**
COSTA, S. S. D. 1, CARDOSO, A. E. C. 1, CARDOSO, A. E. O. 1, HOULY, R. L. S. 1, RIBEIRO, R. K. B. 1
1 HUPAA/UFAL - HOSPITAL UNIVERSITÁRIO ALBERTO ANTUNES
MACEIÓ, ALAGOAS, BRASIL
- PMC28 SÍNDROME ANTIFOSFOLÍPIDOS CATASTRÓFICO EN CONTEXTO DE FIEBRE CHIKUNGUNYA**
PINILLA, J. F. 1, FLOPEZ 1
1 ICESI - FVL - UNIVERSIDAD ICESI - FUNDACION VALLE DEL LILI
SANTIAGO DE CALI, COLÔMBIA

- PMC29** **TRIPLE PALMS E ACANTOSE NIGRICANTE COMO MANIFESTAÇÕES PARANEÓPLÁSICAS DE ADENOCARCINOMA GÁSTRICO**
ARANTES, C. 1, CORRÊA, P.1, FERREIRA, P.1, NICO, M. 1
1 USP - UNIVERSIDADE DE SÃO PAULO
SÃO PAULO, BRASIL
- PMC30** **ALTERNATIVA QUIRÚRGICA EN EL MANEJO DE DERMATOSIS PERFORANTE ADQUIRIDA**
CAROLINA, M. 1,2, CÁRDENAS, MG 1,2, CHÁVEZ, F. 1,2, SEGOVIA, L. 3, FUENZALIDA, H. 1,2
1 USACH - UNIVERSIDAD DE SANTIAGO DE CHILE
2 HEP - SERVICIO DE DERMATOLOGÍA HOSPITAL EL PINO
3 HBLT - SERVICIO DE ANATOMÍA PATOLÓGICA HOSPITAL BARROS LUCO TRUDEAU
CHILE
- PMC31** **TERAPIA COM CURATIVOS OCLUSIVOS ÚMIDOS (“WET WRAP THERAPY”) COMO TRATAMENTO DE RESGATE EM CASOS DE PSORÍASE ERITRODÉRMICA**
FATIMA, BRD. 1, NIHI, FM 1, CERCI, FB. 1
1 HSCC - HOSPITAL SANTA CASA DE CURITIBA
BRASIL
- PMC32** **DOENÇA DE CROHN METASTÁTICA**
GONTIJO, J.R.V. 1, LEIDENZ, FAB 1, SOUSA, MSLA 1
1 SCM-BH - CLÍNICA DERMATOLÓGICA DA SANTA CASA DE BELO HORIZONTE
BRASIL
- PMC33** **CRIPCOCOCOSE CUTÂNEA PRIMÁRIA MIMETIZANDO PIODERMA GANGRENOSO- RELATO DE CASO E REVISÃO DE LITERATURA**
YAMASAKI, T. 1, ANDRADE, T.C.PC. 1, SANTIAGO, T.M. 1, SOARES, C.T. 1, BARRETO, J.B. 1
1 ILSL - INSTITUTO LAURO DE SOUZA LIMA - BAURU
SÃO PAULO
- PMC34** **PROGERIA OU SÍNDROME DE HUTCHINSON-GILFORD: RELATO DE CASO**
OLIVEIRA, LML. 1, SILVA, CMR. 1, PANTELIADES, M. 1
1 HC UFMG - DERMATOLOGIA DO HOSPITAL DAS CLÍNICAS DA UNIVERSIDADE FEDERAL DE MINAS GERAIS
BRASIL
- PMC35** **REACCIONES ADVERSAS CUTÁNEAS POR ERLOTINIB: PRESENTACIÓN DE CUATRO CASOS CLÍNICOS**
RIGANTI, J. 1, QUINTERO VIANA MC 1, LOPEZ AL 1, VACAS AS 1, TORRE AC 1
1 HIBA - HOSPITAL ITALIANO DE BUENOS AIRES
ARGENTINA
- PMC36** **SINDROME MOLUSCOIDE**
CUEVAS, E.M. 1, DI MARTINO, B. 1,1, KNOPFELMACHER, O. 1,1,1, RODRÍGUEZ, M. 1,1,1,1, BOLLA, L. 1,1,1,1
1 FCM-UNA - HOSPITAL DE CLÍNICAS. UNIVERSIDAD NACIONAL DE ASUNCIÓN
PARAGUAI
- PMC37** **QUERATOACANTOMA CENTRIFUGUM MARGINATUM DE LOCALIZACIÓN INUSUAL**
SOTO, F.A. 1, ARELLANO, J. 2, CORREDOIRA, Y. 2
1 HCUCH - HOSPITAL CLÍNICO DE LA UNIVERSIDAD DE CHILE
2 HCSA - HOSPITAL CLÍNICO SAN BORJA ARRIARÁN
CHILE



- PMC38 IODETO DE POTÁSSIO NO TRATAMENTO DA SÍNDROME DE SWEET: RELATO DE CASO**
LOBO, M.M. 1, ABUAWAD, Y.G. 1, SILVA, F.O. 1, UCHIYAMA, J. 1, VALENTE, N.S. 1
1 HSPE-SP - HOSPITAL DO SERVIDOR PÚBLICO DO ESTADO DE SÃO PAULO
BRASIL
- PMC39 CALCINOSE CUTÂNEA IDIOPÁTICA VARIANTE MILIA-LIKE MIMETIZANDO MOLUSCO CONTAGIOSO EM PACIENTE COM SÍNDROME DE DOWN**
MOURA, LHBM. 1, ZOÉGA, M. 1, OLIVEIRA, MFC. 1, ENOKIHARA, MMSS. 1, CESTARI, SCP. 1
1 EPM-UNIFESP - UNIVERSIDADE FEDERAL DE SÃO PAULO
BRASIL
- PMC40 QUISTE FOLICULAR PIGMENTADO PERIANAL: VARIANTE MÚLTIPLE INUSUAL**
GÁLVEZ, K. 1, DEL PINO, M. 2, TORO, V. 3
1 UNIVERSIDAD DE CHILE - DEPARTAMENTO DE DERMATOLOGÍA, FACULTAD DE MEDICINA
2,3 HOSPITAL SAN JOSÉ - SERVICIO DE DERMATOLOGÍA, HOSPITAL SAN JOSÉ
CHILE
- PMC41 RUXOLITINIB, UNA NUEVA ALTERNATIVA EN EL TRATAMIENTO DE ENFERMEDAD DE INJERTO CONTRA HUÉSPED: REPORTE DE 2 CASOS**
URIBE, P. 1, NAVAJAS, L. 1, RODRIGUEZ, J. 1, ANDINO, R. 1, RAMIREZ, P. 1
1 PUC - PONTIFICIA UNIVERSIDAD CATÓLICA DE CHILE
CHILE
- PMC42 BARTONELLOSIS : REPORTE DE UN CASO DE VERRUGA PERUANA SIN FASE AGUDA ANEMIZANTE**
RODRIGUEZ, C. 1, PACHECO, M. 1, SANCHEZ, G. 1, CARBAJAL, T. 1, MORALES, D. 1
1 HNERM - HOSPITAL NACIONAL EDGARDO REBAGLIATI MARTINS
LIMA, PERU
- PMC43 LINFOMA PLASMABLÁSTICO EN UN PACIENTE CON SÍNDROME DE INMUNODEFICIENCIA ADQUIRIDA. A PROPÓSITO DE UN CASO**
DE, M.P.F. 1, INSÚA, MR. 1, CUBILLA, E. 1, CELÍAS, L. 1, BOGGINO, H. 2
1 HC-IPS - HOSPITAL CENTRAL DEL INSTITUTO DE PREVISIÓN SOCIAL
2 PAT-LAB - LABORATORIO PAT-LAB
LIMA, PERU
- PMC44 ERUPÇÃO DE ANGIOMAS E FORMAÇÃO DE GRANULOMAS PIOGÊNICOS DURANTE O TRATAMENTO COM RAMUCIRUM ABE PARA CÂNCER GÁSTRICO AVANÇADO: RELATO DE CASO**
BARROS, G.D. 1, Domingues, D.P. 1, Netto, R.A. 1, Gansl, R.C. 1
1 CPO - CENTRO PAULISTA DE ONCOLOGIA
SÃO PAULO, BRASIL
- PMC45 NECROSIS GRASA SUBCUTÂNEA DEL RECIÉN NACIDO. COMUNICACIÓN DE UN CASO**
LUCIA, A. 1, PLAFNIK, R. 1, SANZP, R. 1, RADONICHJE, R. 1, MAZZINIMA, M. 1
1 HCV - HOSPITAL CHURRUCA VISCA
BUENOS AIRES, ARGENTINA
- PMC46 VASCULITIS LEUCEMICA EN LEUCEMIA CUTIS. REPORTE DE UN CASO**
ARCOS, T.E. 1, LOAYZA, E. 1, GARCÉS, J. 1
1 HLV - HOSPITAL LUIS VERNAZA
GUAYAQUIL, EQUADOR



- PMC47** **TINEA CAPITIS E TINEA CORPORIS EM PACIENTE ADULTA - VARIABILIDADE FÚNGICA**
DANIELA 1, RODRIGUEZ, JGK 1, HEINS, EM 1, ALMEIDA, JRP 1, DINATO, SLM 1
1 UNILUS - CENTRO UNIVERSITÁRIO LUSÍADA
SANTOS, SÃO PAULO, BRASIL
- PMC48** **LINFOMA DE CÉLULAS T PLEOMÓRFICAS PEQUENAS-MEDIANAS CD8+, TIPO OREJA: DESCRIPCIÓN DE 1 CASO**
BARRIO, P.I.D. 2, RODRÍGUEZ-ESPÓSITO, R 2, GONZÁLEZ-BOMBARDIERE, S 2, URIBE-GONZÁLEZ, P 2
2 PUC - PONTIFICIA UNIVERSIDAD CATÓLICA DE CHILE
CHILE
- PMC49** **EXPERIENCIA CON TERAPIA FOTODINÁMICA EN PAPULOSIS BOWENOIDE. ¿UNA ALTERNATIVA TERAPÉUTICA COMO MONOTERAPIA?**
SALAS, L. 1, ULLRICH, C. 2,3, SANTANDER, E. 2,3, GIACAMAN, P.3, SANTA MARÍA, P. 1
1, 2 DDUCH - DEPARTAMENTO DE DERMATOLOGÍA, UNIVERSIDAD DE CHILE
3 UNACESSHSJ - UNACESS, HOSPITAL SAN JOSÉ
CHILE
- PMC50** **HIRSUTISMO DE RÁPIDA EVOLUCIÓN EN POSTMENOPÁUSICA, SIGNO PRECOZ DE TECOMA OVÁRICO: PRESENTACIÓN DE UN CASO**
SUÁREZ, C.A. 1, CHARLIN, R. 2, MEDINA, L. 2, CASTILLO, J. 2, GONZALEZ, J. 2
1 DDUCH - DEPARTAMENTO DE DERMATOLOGÍA, UNIVERSIDAD DE CHILE
2 HBLT - HOSPITAL BARROS LUCO TRUDEAU
SANTIGO, CHILE
- PMC51** **HANSENÍASE SIMULANDO SARCOIDOSE EM FACE - RELATO DE CASO**
PEDRUZZI, VP 1, SOUSA ALOMS 1, RIBEIRO AMQ 1, SOUZA PA 1, CARNEIRO MAP 1
1 HC UFG - HOSPITAL DAS CLÍNICAS UNIVERSIDADE FEDERAL DE GOIÁS
BRASIL
- PMC52** **TINEA CAPITIS EM PORTADORA DE LÚPUS ERITEMATOSO SISTÊMICO COM ENVOLVIMENTO CUTÂNEO**
FERNANDES, LS. 2, ALVES, LD. 2, BARIANI, MCPF 2, KRETZMANN, MT 2, SOARES, AJ. 2
2 HCUFG - HOSPITAL DAS CLÍNICAS DA UNIVERSIDADE FEDERAL DE GOIÁS
BRASIL
- PMC53** **MANIFESTAÇÃO CLÍNICA DE SARCOIDOSE SISTÊMICA APÓS PREENCHIMENTO CUTÂNEO: RELATO DE CASO**
MIKSZA, K.F. 1, BRENNER, FM 1, WERNER, B 1, PERETTI, MC 1, AZEVEDO, LM 1
1 UFPR - HOSPITAL DE CLÍNICAS - UNIVERSIDADE FEDERAL DO PARANÁ
BRASIL
- PMC54** **LINFOMA NK/T TIPO NASAL, EXTRANODAL, MANIFESTÁNDOSE COMO EDEMA HEMIFACIAL**
FAJARDO, G.A. 1, CASTELLANOS, H 1,2, PEÑARANDA, E 2, CORTÉS, C 2
1 UN - UNIVERSIDAD NACIONAL DE COLOMBIA
2 HUS - HOSPITAL UNIVERSITARIO LA SAMARITANA
COLOMBIA
- PMC55** **PRESENTACIONES CLÍNICAS INUSUALES DE POROMA: EL NUEVO GRAN IMITADOR**
VEGA, N.K. 1, Arellano, J. 2, Corredoira, Y. 2, Lobos, N. 1
1 UNIVERSIDAD DE CHILE - FACULTAD DE MEDICINA. UNIVERSIDAD DE CHILE.
2 HSBA. - HOSPITAL SAN BORJA ARRIARÁN
CHILE



- PMC56 GRANULOMATOSIS CON POLIANGEITIS UNA PRESENTACIÓN INUSUAL: REPORTE DE CASO**
MARIA, C. 1, MARLENE, L. 1, GABRIELA, C. 1
3 UCE - UNIVERSIDAD CENTRAL DEL ECUADOR
4 HGDC - HOSPITAL GENERAL DOCENTE DE CALDERON
QUITO, ECUADOR
- PMC57 INCONTINENCIA PIGMENTI, A PROPÓSITO DE UN CASO CLÍNICO**
PATRICIA 1, ACOSTA, A 1, BOTTA, G 1
1 HC - HOSPITAL DE CLÍNICAS DR. MANUEL QUINTELA
MONTEVIDEO, URUGUAI
- PMC58 DOENÇA DO ENXERTO VERSUS HOSPEDEIRO CRÔNICA TIPO ESCLERODERMIFORME APRESENTANDO ÓTIMA RESPOSTA COM O TRATAMENTO COM FOTOTERAPIA COM UVB NARROWBAND**
SIGOLI FOC 3, MACHADO CR 3, ALVES LD 3, SUGITA TH 3, COSTA MB 3
3 HC/UFG - HOSPITAL DAS CLÍNICAS DA UNIVERSIDADE FEDERAL DE GOIÁS
GOIÂNIA, BRASIL
- PMC59 PATRÓN DERMATOSCÓPICO EN ARCOÍRIS EN LESIÓN NO SARCOMA DE KAPOSÍ: "LA EXCEPCIÓN A LA REGLA"**
YAGNAM, M.N. 2, ARELLANO, J. 1, LATORRE, P.2, CORREDOIRA, Y. 1
1 HCSBA - HOSPITAL CLÍNICO SAN BORJA-ARRIARÁN
2 HCUCH - HOSPITAL CLÍNICO UNIVERSIDAD DE CHILE
CHILE
- PMC60 HERPES GENITAL CRÓNICO VEGETANTE EN PACIENTE CON SIDA**
BARTOLO, L.A. 1, RAMIREZ, ALDO 1, GARCIA, A. 1, DIAZ, M. 1
1 HRDT - HOSPITAL REGIONAL DOCENTE DE TRUJILLO
LA LIBERTAD, PERU
- PMC61 TUBERCULOSE CUTÂNEA ASSOCIADA A MIELITE TUBERCULOSA: RELATO DE CASO**
LEAL, I.N. 1, POMPEU, V.M.A 1, MARCOS, G.C.P 1, BRAGA, A.R.F 1, PINTO, Y.PL 1
1 HU-UFPI - HOSPITAL UNIVERSITÁRIO DA UNIVERSIDADE FEDERAL DO PIAUÍ
TERESINA, PIAUÍ, BRASIL
- PMC62 ERUPCIÓN PAPULAR CON INFILTRADO LINFOIDE CD30 POSITIVO EN LEUCEMIA/ LINFOMA DE CELULAS T DEL ADULTO. REPORTE DE CASO**
CCOICCA, M. 1, C GONZALES 1, M PITTAR 1, V DELGADO 2
1,2 HNASS - HOSPITAL NACIONAL ALBERTO SABOGAL SOLOGUREN
LIMA, PERU
- PMC63 Pioderma gangrenoso extenso revelando um caso de hiperzinquemia e hipercalprotectinemia, uma rara doença auto-inflamatória**
FONSECA, A.G.N. 1, BRANDÃO, M.C. 1, BRAGHIROLI, C.S. 1, SCOTTON, M.F. 1, SCHMITT, J.V. 1
1 UNESP - UNIV. ESTADUAL PAULISTA JÚLIO DE MESQUITA FILHO
BOTUCATU, SÃO PAULO
- PMC64 PÚRPURA FULMINANTE ASOCIADA A SÍNDROME MIELODISPLÁSICO: REPORTE DE CASO**
CABEZAS, G.F. 1, Myriam Ortega 2, 1, Lorena Montenegro 2
1 UCE - POSGRADO DE DERMATOLOGÍA UNIVERSIDAD CENTRAL DEL ECUADOR
2 HCAM - HOSPITAL CARLOS ANDRADE MARIN
ECUADOR



- PMC65** **ENFERMEDAD DE BOWEN GIGANTE Y CARCINOMA DE BOWEN. PRESENTACIÓN DE UN CASO Y REVISIÓN DE LA LITERATURA**
ARENE, J.F. 1
1 HC - HOSPITAL DE CLÍNICAS
LA PAZ, BOLÍVIA
- PMC66** **MORFEA GENERALIZADA TRAS RADIOTERAPIA EN PACIENTE CON CÁNCER DE CÉRVIX**
TELLO, M. D.C. 1, KROJAS 1, TCARBAJAL 1, GSANCHEZ 1
1 HNERM - HOSPITAL NACIONAL EDGARDO REBAGLIATI MARTINS
LIMA, PERU
- PMC67** **HERPES ZOSTER DISEMINADO COMPLICADO CON ENCEFALITIS EN PACIENTE INMUNOCOMPETENTE. REPORTE DE UN CASO EXCEPCIONAL**
DE, R. L.A. 2, AVALOS, P. 1, 2, DI MARTINO, B. 3
1 H.J.M.B. - HOSPITAL PROF. DR. JUAN M. BOETTNER
2 S.B. - SANATORIO BRITÁNICO
3 H.C. - U.N.A. - HOSPITAL DE CLÍNICAS
PARAGUAI
- PMC68** **LEUCEMIA CUTIS: INFILTRAÇÃO CUTÂNEA NA LEUCEMIA MIELOMONOCÍTICA**
VALBON, M. 1, TORELI, ACM 1, MAEHARA, LSN 1, CINTRA, ML 1, MASSUDA, JY 1
1 UNICAMP - UNIVERSIDADE ESTADUAL DE CAMPINAS
SÃO PAULO, BRASIL
- PMC69** **DERMATOFIBROSARCOMA PROTUBERANS EN FALANGE DISTAL DE SEGUNDO DEDO DE MANO, UNA PRESENTACIÓN INUSUAL**
SANCHEZ, Y.E. 1
1 IDDCP-DHBD - INSTITUTO DERMATOLÓGICO Y CIRUGÍA DE PIEL DR. HUBERTO BOGAERT
SANTO DOMINGO, REPÚBLICA DOMINICANA
- PMC70** **TUMOR DE CÉLULAS GRANULARES NO MEMBRO INFERIOR: RELATO DE CASO, DESCRIÇÃO DERMATOSCÓPICA E ABORDAGEM DE RARA ENTIDADE**
MEDEIROS KB 1, SPELTA K 1, NEGRIS NETO E 1, LUCAS EA 1, DINIZ LM 1
1 UFES - UNIVERSIDADE FEDERAL DO ESPÍRITO SANTO
BRASIL
- PMC71** **POLIFIBROMATOSIS: UN RETO AL DIAGNÓSTICO CLÍNICO**
RODRÍGUEZ, C.P. 1, MOSTAJO, F. 1, DE AMAT, FER. 1, VELA, M. 1, POSTIGO, M. 1
1 HBCASE - HOSPITAL BASE CARLOS ALBERTO SEGUÍN ESCOBEDO
AREQUIPA, PERU
- PMC72** **ERITEMA NODOSO PLANTAR UNILATERAL EN NIÑO CON ENFERMEDAD DE CROHN: A PROPÓSITO DE UN CASO**
CHANG, HJ 1, DIEZ DE MEDINA, JC 1, SANGUEZA, M 2
1 FUNDACIÓN PIEL BOL - FUNDACIÓN PIEL BOLIVIA
2 CNSS - HOSPITAL OBRERO N1, CNS
BOLÍVIA
- PMC73** **PLACAS ANULARES HIPOPIGMENTADAS. UN RETO DIAGNÓSTICO**
VALDERRAMA, N. 1, RUEDA, R 1
1 UV - UNIVERSIDAD DEL VALLE
CALI, COLÔMBIA



- PMC74 PSORÍASE E HANSENÍASE: UMA INFREQUENTE ASSOCIAÇÃO**
SILVA, P.J.D. 1, AMORIM, G.M. 1, SAMPAIO, A.L.B. 1, CUZZI, T. 1, QUINTELLA, D.C. 1
1 HUCFF/UFRJ - HOSPITAL UNIVERSITÁRIO CLEMENTINO FRAGA FILHO
ILHA DO FUNDÃO, RIO DE JANEIRO
- PMC75 INCONTINENCIA PIGMENTI: EVOLUCIÓN CLÍNICA E IMPORTANCIA DEL MANEJO MULTIDISCIPLINARIO**
HASBÚN, MT. 1,2, ROJAS, C.O. 3, CHAPARRO, X. 1,2, FISCHER, C. 1,2, BENVENISTE, S. 4
1 HEGC - U. DERMATOLOGÍA INFANTIL, HOSPITAL EXEQUIEL GONZÁLEZ CORTÉS
2 CAS-UDD - SERVICIO DE DERMATOLOGÍA, CLÍNICA ALEMANA DE SANTIAGO
3 UCH - DEPARTAMENTO DE DERMATOLOGÍA, UNIVERSIDAD DE CHILE
4 HEGC - ANATOMÍA PATOLÓGICA, HOSPITAL EXEQUIEL GONZÁLEZ CORTÉS
CHILE
- PMC76 DISPLASIA ECTODÉRMICA - SÍNDROME DE FRAGILIDAD CUTÁNEA: UNA VARIANTE RARA DE LA EPIDERMÓLISIS AMPOLLOSA SIMPLE**
FERNANDO, L. 1, MORALES, LK 1, MOTTA, A 2, RODRIGUEZ, G 4,3, SARMIENTO, L 3
1 UNBOSQUE - UNIVERSIDAD EL BOSQUE
2 HSB - HOSPITAL SIMÓN BOLÍVAR
3 INS - INSTITUTO NACIONAL DE SALUD
4 UNISABANA - UNIVERSIDAD DE LA SABANA
BOGOTÁ, COLÔMBIA
- PMC77 PITIRÍASE RUBRA PILAR INFANTIL GENERALIZADA**
TOSETTO, J. 1, AQUINO, AC 1, PINTO, FC 1, FURIAN, R 1, BAU, AEK 1
1 UFCSPA - UNIVERSIDADE FEDERAL DE CIÊNCIAS DA SAÚDE DE PORTO ALEGRE
BRASIL
- PMC78 ERITRONÍQUIA LONGITUDINAL SECUNDÁRIA A HEMANGIOMA ARTERIOVENOSO SUBUNGUEAL SIMULANDO MELANOMA ACRAL**
BARROS JÚNIOR, J.N.S. 1, XERFAN, E.M.S. 1, CARVALHO, C.S.H. 1, BITTENCOURT, M.J.S. 1, BRITO, A.C. 1
1 UFPA - UNIVERSIDADE FEDERAL DO PARÁ
BELÉM, PARÁ, BRASIL
- PMC79 NEVO AZUL TIPO PATCH - VARIANTE CLÍNICA RARA DE NEVO AZUL**
DA, F.O. 1, ABUAWAD, YG 1, DINIZ, TACB 1, KAKIZAKI, P 1, VALENTE, NYS 1
1 HSPE - HOSPITAL DO SERVIDOR PÚBLICO ESTADUAL DE SÃO PAULO
BRASIL
- PMC80 ACROQUERATOSIS PARANEOPLÁSICA DE BAZEX: A PROPÓSITO DE UN CASO**
SANJINÉS, L. 1
1 HOSPITAL DE CLÍNICAS - CÁTEDRA DE DERMATOLOGÍA. PROF. DR. MIGUEL MARTINEZ
MONTEVIDEO, URUGUAI
- PMC81 PARACOCCIDIOIDOMICOSE AGUDA: RELATO DE UM CASO COM LESÕES ANGIOMATOSE BACILAR-LIKE**
MORASSI, B. 1, MARTINS, AC 1, MAEHARA, LSN 1, VELHO, PENF 1, FRANÇA, AFEC 1
1 UNICAMP - UNIVERSIDADE ESTADUAL DE CAMPINAS
SÃO PAULO, BRASIL



- PMC82 INCONTINENCIA PIGMENTI, UNA PATOLOGÍA INFRECIENTE EN VARONES: REPORTE DE DOS CASOS**
KAPLAN, V. 1, CHAPARRO, X. 2,3, HASBÚN, MT. 2,3, FISCHER, C. 2, BENVENISTE, S. 4
1 UCH - DEPARTAMENTO DE DERMATOLOGÍA, UNIVERSIDAD DE CHILE
2 HEGC - DEPARTAMENTO DE DERMATOLOGÍA, HOSPITAL DR EXEQUIEL GONZÁLEZ
3 CAS-UDD - SERVICIO DE DERMATOLOGÍA, CLÍNICA ALEMANA DE SANTIAGO
4 HEGC - SERVICIO DE ANATOMÍA PATOLÓGICA, HOSPITAL DR EXEQUIEL GONZÁLEZ
CHILE
- PMC83 PARECE ACNE, MAS É LUPUS ERITEMATOSO CUTÂNEO. RELATO DE CASO E REVISÃO DE LITERATURA**
VIEIRA, M.L. 1, BET, D.L. 1, MARQUES, E.R.M.C. 1, NORIEGA, L.F. 1, PEREIRA, G.A.A.M. 1
1 HSPM - HOSPITAL DO SERVIDOR PÚBLICO MUNICIPAL
SÃO PAULO, BRASIL
- PMC84 TINHA INCÓGNITA: UMA HIPÓTESE DIAGNÓSTICA ESQUECIDA**
ALMEIDA, C.A.D. 1, ABREU, MAMM. 1,2, VASCONCELOS, L. 1,2, FERREIRA, CA. 1,2, WEDY, GF. 1,2
1 UNOESTE - UNIVERSIDADE DO OESTE PAULISTA
2 HRPP - HOSPITAL REGIONAL DE PRESIDENTE PRUDENTE
- PMC85 DERMATOSCOPIA DE LESIONES PIGMENTADAS SIMULADORAS DE MELANOMA**
MAZZOLINI, S.C. 1, ANDY N 1, LICHY 1, SOFI N 1, ALE L 1
1 HC - HOSPITAL DE CLINICAS DR MANUEL QUINTELA - MONTEVIDEO, URUGUAI
- PMC86 PSORIASIS EN PENE COMO MANIFESTACIÓN ÚNICA: A PROPÓSITO DE UN CASO**
MILLARD, F 1, PEREZ, J 2, PALMA, C. 1, CASTRO, M 3
1 FMUCH - FACULTAD DE MEDICINA, UNIVERSIDAD DE CHILE
2 SDCA - SERVICIO DE DERMATOLOGÍA, CLÍNICA ALEMANA
3 SAPCA - SERVICIO ANATOMÍA PATOLÓGICA, CLÍNICA ALEMANA
SANTIAGO, CHILE
- PMC87 ABORDAGEM CLÍNICO-LABORATORIAL DE UM CASO DE PACIENTE COM PRURIDO GENERALIZADO, CONTÍNUO E CRÔNICO DECORRENTE DE LINFOMA DE HODGKIN**
OLIVEIRA, C. 1, DOMINGUES, T. 1, Nóbrega, A. 1, CONTRUCCI, M. 1, JÚNIOR, CL 1
1,2,3,4,5, HI - HOSPITAL IPIRANGA
SÃO PAULO, BRASIL
- PMC88 SIRINGOCISTOADENOMA PAPILÍFERO DO COURO CABELUDO: RELATO DE CASO**
DE, S. R. P. 1, PETRIV 2, PAIVA GR 3
1 USF MUSSURUNGA 1 - UNIDADE DE SAÚDE DA FAMÍLIA MUSSURUNGA 1 - SALVADOR, BAHIA, BRASIL
2 UNIFESP - UNIVERSIDADE FEDERAL DE SÃO PAULO - SÃO PAULO, BRASIL
3 LSS - LABORATÓRIO STUDART & STUDART - SALVADOR, BAHIA, BRASIL
- PMC89 SCHWANNOMA CUTÂNEO: CASO CLÍNICO DE UMA FORMA ATÍPICA**
TOMAZ, R. 1, CARAPEBA, M. O. L. 1, JUNIOR, B. R. 1, ABREU, M. A. M. M. 1
1 HRPP/UNOESTE - HOSPITAL REGIONAL DE PRESIDENTE PRUDENTE/UNOESTE - SÃO PAULO, BRASIL
- PMC90 ESPOROTRICOSE - UMA EPIDEMIA NO RIO DE JANEIRO**
HELOISA 1, SODRÉ, CT 1,1, QUINTELLA, DC 1, BARREIROS, MGC 1
1,2,3,4,5 UFRJ - UNIVERSIDADE FEDERAL DO RIO DE JANEIRO
RIO DE JANEIRO, BRASIL



- PMC91** **TRATAMENTO DE PIODERMA GANGRENOSO REFRAATÓRIO COM PULSOTERAPIA DE CICLOFOSFAMIDA**
OLIVEIRA, TE. 1, FATIMA, BRD. 1, BELTRAME, P. 1, CERCI, FB. 1
1 HSCC - HOSPITAL SANTA CASA DE CURITIBA
BRASIL
- PMC92** **REACCIÓN ADVERSA A MEDICAMENTOS (RAM) POR METILFENIDATO: REPORTE DE 2 CASOS**
ROJAS-LECHUGA, M.J. 1, LÓPEZ-MORALES, M. 1, VARGAS, E.A. 1, SANDOVAL, M. 1, ZEGPI, MS. 1
1 PUC - PONTIFICIA UNIVERSIDAD CATÓLICA DE CHILE
SANTIAGO, CHILE
- PMC93** **DERMATOSE PUSTULAR SUBCÓRNEA - RELATO DE UM CASO NA FAIXA ETÁRIA PEDIÁTRICA**
LOBO, M.M. 1, DINIZ, T.A.C.B. 1, CUNHA, T.A.C. 1, KAKIZAKI, P. 1, VALENTE, N. S. 1
1 HSPE-SP - HOSPITAL DO SERVIDOR PÚBLICO DO ESTADO DE SÃO PAULO
BRASIL
- PMC94** **UM CASO DE TELANGIECTASIA HEREDITÁRIA BENIGNA SEM HISTÓRIA FAMILIAR**
REBELLATO, P.R.O. 1, MARTINS, L.E.A.M. 1, STELLA, B.T.3, TOKARSKI, M.C. 1
1 HUEC - HOSPITAL UNIVERSITÁRIO EVANGÉLICO DE CURITIBA
BRASIL
- PMC95** **DOENÇA DE CROHN METASTÁTICA CUTÂNEA COMO IMPORTANTE DIAGNÓSTICO DIFERENCIAL DE DOENÇA GRANU
LOMATOSA EM PELE: RELATO DE DOIS CASOS**
CALVO, M. 1, MUKAI, M. M. 1, AMARANTE, H. M. B. S. 1, WERNER, B. 1
1 HC - UFPR - HOSPITAL DE CLÍNICAS DA UNIVERSIDADE FEDERAL DO PARANÁ
BRASIL
- PMC96** **RINOFIMA: GRANDE PROBLEMA ESTÉTICO, SOLUÇÃO FÁCIL E DE BAIXO CUSTO**
DA, M. K. O. C. 1, OGATA COELHO DA ROCHA, T. 2
1 USP - UNIVERSIDADE DE SÃO PAULO
2 UFTM - UNIVERSIDADE FEDERAL DO TRIÂNGULO MINEIRO
UBERABA, MINAS GERAIS, BRASIL
- PMC97** **HISTIOCITOSIS DE CÉLULAS NO LANGERHANS TIPO XANTOMAS DISEMINADOS DEL ADULTO SIN COMPROMISO DE
LA REGIÓN HIPOTÁLAMO/PITUITARIA**
FERNANDO, L. 1, MOTTA, A. 1, 2, ROLON, M. 2, BELTRÁN, J. 3
1 UNBOSQUE - UNIVERSIDAD EL BOSQUE
2 HSB - HOSPITAL SIMÓN BOLÍVAR
3 INC - INSITUTO NACIONAL DE CANCEROLOGÍA
BOGOTÁ, COLÔMBIA
- PMC98** **EPIDERMODISPLASIA VERRUCIFORME - RELATO DE CASO E REVISÃO DA LITERATURA**
MACIEL, B. 1, NETO, M. 1, 2, TOSTES, L. 1, MOREIRA, L. 1, SILVA, I. 1
1, 2 FAME-JF - FACULDADE DE MEDICINA DE JUIZ DE FORA - FAME/UNIPAC
JUIZ DE FORA, MINAS GERAIS, BRASIL
- PMC99** **ASSOCIAÇÃO DE PAPILOMATOSE CONFLUENTE E RETICULADA DE GOUGEROT-CARTEAUD E SÍNDROME DE ROSS EM
UM MESMO PACIENTE**
WAMBIER, C.G. 1, OSTROSKI, T.K.D. 1, LOPES, C.M. 1, LOPES, L.C. 1, WAMBIER, S.P.F. 1
1 UEPG - UNIVERSIDADE ESTADUAL DE PONTA GROSSA
PARANÁ, BRASIL



- PMC100 DERMATITE FLAGELADA POR BLEOMICINA**
MACÊDO, T. 1, RÊGO, VPA 1, OLIVEIRA, M.F. 1, RIBEIRO, P 1
1 UFBA - UNIVERSIDADE FEDERAL DA BAHIA
BRASIL
- PMC101 ROSÁCEA GRANULOMATOSA Y HANSENIASIS TUBERCULOIDE: UN DESAFÍO DIAGNÓSTICO CLÍNICO PATOLÓGICO EN ÁREAS ENDÊMICAS**
RINCON, M. L. 1, MAIA, R.C. 1, NERY, J.A.C. 1, MIRANDA, A. 1
1 FIOCRUZ - FUNDAÇÃO OSWALDO CRUZ
RIO DE JANEIRO, BRASIL
- PMC102 IMPORTÂNCIA DAS LESÕES CUTÂNEAS NO DIAGNÓSTICO DE NEOPLASIA ENDÓCRINA MÚLTIPLA TIPO 1**
DA, F.O. 1, BARBOSA, MAH. 1, LEITÃO, JR 1, WESTIN, AT. 1, VALENTE, NYS. 1
1 HSPE - HOSPITAL DO SERVIDOR PÚBLICO ESTADUAL
SÃO PAULO, BRASIL
- PMC103 SUPERPOSIÇÃO CLÍNICO-PATOLÓGICA DE LÚPUS ERITEMATOSO CUTÂNEO CRÔNICO E MORFEIA EM PACIENTE COM LESÃO- RELATO DE CASO**
MIYUKI, T. 1, ENOKIHARA, M.M.S.S. 1, VASCONCELLOS, M.R.A. 1
1 UNIFESP - UNIVERSIDADE FEDERAL DE SÃO PAULO
SÃO PAULO, BRASIL
- PMC104 SINDROME IFAP; PRIMEIRO CASO RELATADO NO BRASIL**
HENRIQUE, R. 1, NOGUEIRA, PSE 1, Diniz, LM 1, LUCAS, EA 1, CABRAL, ANF 1
1,2,3 HUCAM-UFES - HOSPITAL UNIVERSITÁRIO CASSIANO ANTONIO DE MORAES
ESPÍRITO SANTO, BRASIL
- PMC105 LEpra LEpromatosa CONFUNDIDA CON XANTOMA ERUPTIVO**
JIMÉNEZ, E. 1
1 MEDIPIEL - CONSULTA PRIVADA
COCHABAMBA, BOLIVIA
- PMC106 ESCLEROSE TUBEROSA: A IMPORTÂNCIA DO DIAGNÓSTICO PRECOCE FEITO PELO DERMATOLOGISTA**
OTTONI, L. 1, SILVA, I. 1, MARTINS NETO, M. 1,2, OLIVEIRA, W. 1, MACIEL, B. 1
1 FAME - JF - FACULDADE DE MEDICINA DE JUIZ DE FORA
2 HU - UFJF - HOSPITAL UNIVERSITÁRIO UNIVERSIDADE FEDERAL DE JUIZ DE FORA, BRASIL
- PMC107 ESPOROTRICOSE ZOONÓTICA: RELATO DE CASOS EM REGIÃO NÃO ENDÊMICA**
OLIVEIRA, WLG 1, MARTINS-NETO, M.P.2,1, MALVEIRA, MIB 2, PASCOAL, G. 2, SIQUEIRA, RR 2
1 UNIPAC-JF - UNIVERSIDADE PRESIDENTE ANTÔNIO CARLOS
2 HU-CAS/UFJF - UNIVERSIDADE FEDERAL DE JUIZ DE FORA
JUIZ DE FORA, MINAS GERAIS, BRASIL
- PMC108 LEIOMIOMATOSIS CUTÂNEA SIMULANDO PLACA DE MORFEA**
DEL BARRIO-DÍAZ, P. 1, MEZA-ROMERO, R. 1, VERA-KELLET, C. 1
1 PUC - PONTIFICIA UNIVERSIDAD CATÓLICA DE CHILE
CHILE



- PMC109** **CARCINOMA ANEXIAL MICROQUÍSTICO: NEOPLASIA DESAFIANTE POR SU GRAN EXTENSIÓN SUBCLÍNICA Y SIMILITUD A CARCINOMA BASOCELULAR**
SOTO, F.A. 1, FIGUEROA, A 1, JARA, I 1
1 HCUCH - HOSPITAL CLÍNICO DE LA UNIVERSIDAD DE CHILE
CHILE
- PMC110** **DERMATITE DE CONTATO POR UNHAS ARTIFICIAIS: RELATO DE CASO**
DE, M.H. 1, BEZERRA, I.V. 1, MELLO, P.U. 1, BARRETO, T.M. 1, NAKAMURA, R. 1
1 IDPRDA-SCMRJ - INSTITUTO DE DERMATOLOGIA PROFESSOR RUBEM DAVID AZULAY
RIO DE JANEIRO, BRASIL
- PMC111** **PIODERMA GANGRENOSO: A PROPÓSITO DE UN CASO**
DANIELA, P 1
1 HDJ - HOSPITAL DERMATOLÓGICO JOROCHITO
COCHABAMBA, BOLIVIA
- PMC112** **DERMATOSES BLASCHKOLINEARES: RELATO DE DOIS CASOS**
XERFAN, E.M.S. 1, BARROS JÚNIOR, J.N.S. 1, DRAGO, M.G. 1, CARNEIRO, C.M.M.O. 1, VEIGA, R.R.G. 1
1 UFPA - UNIVERSIDADE FEDERAL DO PARÁ
BELÉM, BRASIL
- PMC113** **UMA APRESENTAÇÃO CLÍNICA EXUBERANTE DA SÍNDROME DE PEUTZ-JEGHERS**
DE, C.N. 1, RABAY, F.M 1, FERREIRA, R.F 1, MANDELBAUM, H.S 1
1 HUT - HOSPITAL UNIVERSITÁRIO DE TAUBATÉ
SÃO PAULO, BRASIL
- PMC114** **PIODERMA GANGRENOSO UNA PATOLOGÍA INVALIDANTE Y UN DESAFÍO TERAPÉUTICO EN UN PACIENTE CON FIBROSIS RETROPERITONEAL**
STEFANIA 1, ESCANILLA, CLAUDIO 1, CARDEMILV, ALFREDO 1, ROMAN, JOSE LUIS 1, SEGOVIA, LAURA 2
1 HEP - SERVICIO DERMATOLOGIA HOSPITAL EL PINO SANTIAGO DE CHILE
2 HBLT - SERVICIO DE ANATOMIA PATOLOGICA HOSPITAL BARROS LUCO TRUDEAU
CHILE
- PMC115** **XANTOGRANULOMA JUVENIL MÚLTIPLE: VARIANTE INUSUAL EN UN LACTANTE**
PINEDA, S. 1, LE-BERT, M. 2, ASPÉE, M. 3, SANTA MARÍA, P. 1
1 DDUCH - DEPARTAMENTO DE DERMATOLOGÍA, UNIVERSIDAD DE CHILE
2 SDCRS - SERVICIO DE DERMATOLOGÍA, CRS CORDILLERA ORIENTE
3 SAPCRS - SERVICIO DE ANATOMÍA PATOLÓGICA, CRS CORDILLERA ORIENTE
CHILE
- PMC116** **SÍNDROME DE EHLERS-DANLOS - VARIANTE CLÁSSICA: APRESENTAÇÃO DE UM CASO E REVISÃO DA LITERATURA**
ESPOSITO, ACC 1, FORMENTINI, M. 1, CONEGLIAN, LB 1, JORGE JUNIOR, LA 2, MIOT, HA 1
1 FMB - UNESP - DEPTO DERMATOLOGIA DA FACULDADE DE MEDICINA DE BOTUCATU
2 FMB - UNESP - DEPTO RADIOLOGIA FACULDADE DE MEDICINA DE BOTUCATU
SÃO PAULO, BRASIL
- PMC117** **ESTEATOCISTOMA SIMPLES SIMULANDO CISTOS CUTÂNEOS COMUNS EM PACIENTE PEDIÁTRICO: UM DESAFIO DIAGNÓSTICO**
ARAUJO, K 1, DENADAI, A 1, ARAUJO, G 1, DENADAI, R 1
1 HMWF - HOSPITAL MUNICIPAL WALTER FERRARI - JAGUARÍUNA, SÃO PAULO, BRASIL



- PMC118 PIGMENTACIÓN MACULAR ERUPTIVA IDIOPÁTICA. REPORTE DE UN CASO**
RUBIO, R. 1, RODRÍGUEZ, J. 1, GONZÁLEZ, S. 1, CURI, M. 1
1 PUC - PONTIFICIA UNIVERSIDAD CATÓLICA DE CHILE
CHILE
- PMC119 FARMACODERMIA POR TAMOXIFENO**
ORIVE, M 1, SALINAS M.C 1, SALINAS V 1, GOROSITO, M 1, RAMON, F.B. 1
1 HPC - HOSPITAL PROVINCIAL DEL CENTENARIO
SANTA FÉ, ARGENTINA
- PMC120 HANSENÍASE VIRCHOWIANA INUSITADA EM FAIXA ETÁRIA MENOR DE 15 ANOS**
DE, P.P.C. 1, SCHUCHOWSKY, A.R. 1, NERY, J.A.C. 2, 1, 3
1 PGRJ - POLICLÍNICA GERAL DO RIO DE JANEIRO
2 FIOCRUZ - FUNDAÇÃO OSWALDO CRUZ
3 IDPRA - INSTITUTO DE DERMATOLOGIA PROF. RUBEM DAVID AZULAY
RIO DE JANEIRO, BRASIL
- PMC121 SÍNDROME DE PHACES: REPORTE DE UN CASO**
CATALINA 1, FAJRE, X. 2, NAVARRETE, J. 3
1 HPH - HOSPITAL PADRE HURTADO
2 CAS - CLÍNICA ALEMANA DE SANTIAGO
3 HC - HOSPITAL DE CLÍNICAS DR. MANUEL QUINTELA
SANTIAGO, CHILE
- PMC122 ACTINOMICOSIS PULMONAR CON COMPROMISO CUTÁNEO**
GUEVARA, E. 1, RAMOS, C 1, 1, DEL SOLAR, M 1, PUCCIO, F 1
1 HNCH - HOSPITAL NACIONAL CAYETANO HEREDIA
LIMA, PERU
- PMC123 MANIFESTAÇÃO CUTÂNEA EXUBERANTE COMO SINAL DE DESEQUILÍBRIO EMOCIONAL**
DE, N.V.M. 1, GALVÃO, F.V. 1, POLITO, D.S. 1, ALMEIDA, J.R.P. 1, DINATO, S.L.M. 1
1 UNILUS - CENTRO UNIVERSITÁRIO LUSÍADAS
SANTOS, SÃO PAULO, BRASIL
- PMC124 INFECCIONES DE PIEL POR MICOBACTERIAS ATIPICAS. SERIE DE CASOS**
ROTELA, V.R.M. 1, DI MARTINO B 1, 1, RODRÍGUEZ M 1, 1, 1, KNOFELMACHER O 1, 1, 1, 1, BOLLA L 1, 1, 1, 1
1 FCM-UNA - UNIVERSIDAD NACIONAL DE ASUNCIÓN
SAN LORENZO, PARAGUAI
- PMC125 HANSENÍANE MULTIBACILAR SIMULANDO DOENÇA REUMATOLÓGICA**
FRISSE, J.A. 1, LEITE, L. 2, MAIA, R.C. 1, 1, NERY, J.A.C. 1, FERREIRA, C.P. 1
1 FIOCRUZ - FUNDAÇÃO OSWALDO CR
2 HMK - HOSPITAL MÁRIO KRÖEFF
RIO DE JANEIRO, BRASIL
- PMC126 LINFOMA CUTÁNEO PRIMARIO DE CÉLULAS T PLEOMÓRFICAS DE PEQUEÑO Y MEDIANO TAMAÑO CD4+: A PROPÓSITO DE UN CASO CON PRESENTACIÓN ATÍPICA**
ALARCÓN, G. 1, CASTRO, G. 1, HIPOLITO, M. 1, TOLENTINO, J. 1, DELGADO, V. 1
1 HNASS - HOSPITAL NACIONAL ALBERTO SABOGAL SOLOGUREN
BELLAVISTA, PERU



- PMC127 TUMOR DE CÉLULAS GIGANTES DE PARTES BLANDAS: REPORTE DE UN CASO**
ESTEFFAN, J. 1, GALVEZ, K. 1, CATALAN, V. 1, MORALES, C. 2, CARREÑO, L. 2
1 U CHILE - DEPARTAMENTO DERMATOLOGIA UNIVERSIDAD DE CHILE
2 SAPHCUCH - SERVICIO ANATOMIA PATOLOGICA HOSPITAL UNIVERSIDAD DE CHILE
CHILE
- PMC128 HAMARTOMA FOLICULAR BASALOIDE E O TRATAMENTO COM LASER FRACIONADO ABLATIVO ERBIUM YAG 2940NM**
MARIELE 1, LORENZINI, D. 1, LUZZATTO, L. 1, LORENZINI, F.K. 1, WEBER, M.B. 1
1 UFCSPA - UNIVERSIDADE FEDERAL DE CIÊNCIAS DA SAÚDE DE PORTO ALEGRE
BRASIL
- PMC129 EICH CRÔNICO ESCLERODERMIFORME EN UN PREESCOLAR: NOVEDOSO MANEJO CON PUVA TÓPICA**
PINEDA, S. 1, FARIAS, L. 2, CORRADINI, E. 2, LE-BERT, M. 2, YAGNAM, M. 1
1 DDUCH - DEPARTAMENTO DE DERMATOLOGÍA, UNIVERSIDAD DE CHILE
2 SDCRS - SERVICIO DE DERMATOLOGÍA, CRS CORDILLERA ORIENTE
SANTIAGO, CHILE
- PMC130 SÍNDROME DE ICTIOSIS FOLICULAR, ALOPECIA Y FOTOFOBIA**
RAMBAUT K. 3, MORITA L. 3, FERRARI B. 3, BOGGIO P.3, LARRALDE M. 3,2
2 HA - HOSPITAL ALEMÁN - BUENOS AIRES, ARGENTINA
3 HRM - HOSPITAL J. M. RAMOS MEJÍA - BUENOS AIRES, ARGENTINA
4 YU - YALE UNIVERSITY SCHOOL OF MEDICINE - ESTADOS UNIDOS
- PMC131 DERMATOFIBROMA COLESTERÓTICO, UNA VARIANTE INUSUAL DE DIAGNÓSTICO HISTOLÓGICO EXCLUSIVO**
CATALAN, V. 1, MILLARD, F. 1, CARREÑO, L. 2, PALMA, C. 1
1 FMUCH - FACULTAD DE MEDICINA, UNIVERSIDAD DE CHILE
2 APUCH - ANATOMÍA PATOLÓGICA, HOSPITAL CLINICO UNIVERSIDAD DE CHILE
CHILE
- PMC132 CARCINOMA ANEXIAL MICROQUISTICO: PRIMER CASO REPORTADO EN EL PERÚ**
GUZMAN, KAREN 1, RODRÍGUEZ, C.P. 1, DE AMAT, F. 1, MOSTAJO, F. 1, POSTIGO, M. 1
1 HBCASE - HOSPITAL BASE CARLOS ALBERTO SEGUÍN ESCOBEDO
PERU
- PMC133 MELANOMA DE PENE EN PACIENTE VIH. A PROPÓSITO DE UN CASO**
PABLO 1, RODRÍGUEZ, J. 1, SAN FRANCISCO, F. 1, NAVARRETE-DECHENT, C. 1, ABAZÚA, A. 1
1 PUC - PONTIFICIA UNIVERSIDAD CATÓLICA DE CHILE
CHILE
- PMC134 NEOPLASIA BLÁSTICA DE CÉLULAS DENDRÍTICAS PLASMOCITOIDE (NBCDP) CD4 + CD56+: REPORTE DE UN CASA**
VALLADARES, C.P. 1
1 HMA - HOSPITAL MARIA AUXILIADORA, LIMA, PERU
- PMC135 NEM TUDO É O QUE PARECE. A IMPORTÂNCIA DA DERMATOSCOPIA NA PRÁTICA CLÍNICA: LESÃO BENIGNA SIMULANDO MELANOMA**
LAURIA, F. 1, LIMA, C B F 1, ROCHA, K B F 2, PINHO, T S 1, ALVARES, S A 1
1, 3 UNP - UNIVERSIDADE POTIGUAR
2 UFRN - UNIVERSIDADE FEDERAL DO RIO GRANDE DO NORTE
RIO GRANDE DO NORTE, NATAL, BRASIL



- PMC136 PUSTULOSIS EXANTEMÁTICA GENERALIZADA AGUDA ASOCIADA A INFECCIÓN POR ESTREPTOCOCCO BETA HEMOLÍTICO DEL GRUPO A**
CAROLINA 1, VILLANI ME. 1, ESPÓSITO D. 1, SANCHEZ G. 1, MEROLA G. 1
1 HOSPITAL T. ÁLVAREZ - HOSPITAL TEODORO ÁLVAREZ, BUENOS AIRES, ARGENTINA
- PMC137 HISTIOCITOSIS DE CÉLULAS DE LANGERHANS LETTERER-SIWE A PROPOSITO DE UN CASO LETTERER-SIWE A PROPOSITO DE UN CASO**
JACOME, A. D. P. 1, ORTEGA 2
1 UCE - UNIVERSIDAD CENTRAL ECUADOR
2 HCAM - HOSPITAL CARLOS ANDRADE MARIN
QUITO, ECUADOR
- PMC138 ADENOMATOSIS EROSIVA DEL PEZON. A PROPOSITO DE DOS CASOS CLINICOS**
GALAN, A. 1, LARREBORGES, A 1
1 HC - HOSPITAL DE CLINICAS
MONTEVIDEO, URUGUAI
- PMC139 CARACTERÍSTICAS CLÍNICAS, DERMATOSCÓPICAS E HISTOLÓGICAS DE UM CASO DE LÍQUEN ESCLEROSO EXTRAGENITAL**
SANTANA, F. 1, CASTELLEN, N. R. 1, SALAI, A. F. 1, PINTO, J. C. C. L. 1, PINTO, C. A. L. 1
1 FMJ - FACULDADE DE MEDICINA DE JUNDIAÍ
SÃO PAULO, BRASIL
- PMC140 NÓDULOS DOS ORDENHADIRES: RELATO DE DOIS CASOS CLÁSSICOS**
FORMENTINI, M. 1, ESPOSITO, ACC 1, MIGUEL, LMZ 1, ABBADE, LPF 1, MARQUES, MEA 2
1, 2 FMB - UNESP - DEPTO DERMATOLOGIA FACULDADE DE MEDICINA DE BOTUCATU
SÃO PAULO, BRASIL
- PMC141 NEVO DIVIDIDO DO PÊNIS: RELATO DE CASO E ACHADOS DERMATOSCÓPICOS**
ALVES N. G. 1, NAI, G. A. 1, SCHAEFER, A. L. F. 1, SCHAEFER, L. V. 1
1 HRPP - HOSPITAL REGIONAL DE PRESIDENTE PRUDENTE
SÃO PAULO, BRASIL
- PMC142 ELASTOSE SERPIGINOSA PERFORANTE NA DOENÇA DE WILSON**
MAYUMI, E. 1, THOLKEN, K. M. 1, PERETTI, M. C. 1, SERAFINI, S. 1, MUKAI, M. M. 1
1 UFPR - UNIVERSIDADE FEDERAL DO PARANÁ
CURITIBA, BRASIL
- PMC143 LIQUEN AMILOIDEO: DIAGNÓSTICO DIFERENCIAL DE PÁPULAS AGMINADAS EN PIERNAS**
TERC, F. 1, ESCANILLA 1, PARDO 1, FUENZALIDA 1, SEGOVIA 1
1 USACH - UNIVERSIDAD DE SANTIAGO DE CHILE
CHILE
- PMC144 LUPUS NEONATAL DE APARICIÓN TARDÍA. UNA VARIANTE INFRECUENTE Y SUBDIAGNOSTICADA**
STEVENS, J. A. 1, VIERA KAPLAN 1, LIGIA ARANIBAR 2, CLAUDIA MORALES 2, PERLA LAM 2
1 UNIVERSIDAD DE CHILE - FACULTAD DE MEDICINA, UNIVERSIDAD DE CHILE
2 HCUCH - SERVICIO DERMATOLOGÍA, HOSPITAL CLÍNICO UNIVERSIDAD DE CHILE
CHILE
- PMC145 SHIITAKE MAL COZIDO E DERMATITE FLAGELADA**
MACIEL, G. A. A. 1, CONTIN, L. A. 1, BET, D. L. 1, NORIEGA, L. F. 1, VIEIRA, M. L. 1
1 HSPM - HOSPITAL DO SERVIDOR PÚBLICO MUNICIPAL
SÃO PAULO, BRASIL

- PMC146 PANICULITIS POR INYECCIÓN DE ENOXAPARINA: A PROPÓSITO DE UN CASO**
DEL BARRIO-DÍAZ, P.1, ACLE-FOSSA, R. 1, GONZÁLEZ-BOMBARDIERE, S.1, VERA, C. 1
1 PUC - PONTIFICIA UNIVERSIDAD CATÓLICA DE CHILE
CHILE
- PMC147 CARCINOSARCOMA CUTÁNEO PRIMARIO: A PROPÓSITO DE UN CASO**
MERMA, Z. 1, GALARZA, V. 1, HIPOLITO, M. 1, DELGADO, V. 2
1 HNASS - HOSPITAL NACIONAL ALBERTO SABOGAL SOLOGUREN
2 HNGAI - HOSPITAL NACIONAL GUILLERMO ALMENARA IRIGOYEN
LIMA, PERU
- PMC148 PIODERMA GANGRENOSO COMO EXPRESIÓN DE ENFERMEDAD SISTÉMICA AUTOINMUNE**
DE, R. L. A. 1, AVALOS, P. 1, DI MARTINO, B. 3, MARÍN, S. 1, 4
1, 2, 4 S.B. - SANATORIO BRITÁNICO
3 H.C. - U.N.A. - HOSPITAL DE CLÍNICAS
PARAGUAI
- PMC149 ERITEMA NECROLÍTICO MIGRATORIO ASOCIADO A SÍNDROME DO GLUCAGONOMA - RELATO DE CASO**
FRÓES, P. 1, OLIVEIRA, M. DE F. 1, BITTENCOURT, A. 1, REGO, V. 1, GOMES, L. 1
1 HUPES - HOSPITAL UNIVERSITÁRIO PROFESSOR EDGARD SANTOS
SALVADOR, BAHIA, BRASIL
- PMC150 TREPONEMA PALLIDUM: O GRANDE IMITADOR**
GREICE 1, ABREU, LB 1
1 HSL- PUCRS - HOSPITAL SÃO LUCAS
PORTO ALEGRE, BRASIL
- PMC151 SIRINGOMA ERUPTIVO DISSEMINADO**
BUDOIA, J.L. 1
1 ESPAÇO PIU VITA - CONSULTÓRIO PARTICULAR
CUIABÁ, BRASIL
- PMC152 RELATO DE CASO DE MASTOCITOSE CUTÂNEA EM ADULTO**
LOPES, C.S. 1, POLLO, T. 2, SILVA, L. M. 3, PIZZI, P. 3
1 PUC-SP - PONTIFÍCIA UNIVERSIDADE CATÓLICA DE SÃO PAULO, CAMPUS SOROCABA
2 UNILUS - FACULDADE DE CIÊNCIAS MÉDICAS DE SANTOS
3 HOSPITAL PADRE BENTO - HOSPITAL PADRE BENTO
SÃO PAULO, BRASIL
- PMC153 SÍNDROME HIPEREOSINÓFÍLICO IDIOPÁTICO: CASO PEDIÁTRICO**
HASBÚN, MT. 1, 2, CHAPARRO, X. 1, 2, FISCHER, C. 1, ROJAS, C. 3, HOTT, K. 3
1 HEGC - U. DERMATOLOGÍA INFANTIL, HOSPITAL EXEQUIEL GONZÁLEZ CORTÉS
2 CAS - UDD - SERVICIO DE DERMATOLOGÍA, CLÍNICA ALEMANA DE SANTIAGO
3 UCH - DEPARTAMENTO DE DERMATOLOGÍA, UNIVERSIDAD DE CHILE
CHILE
- PMC154 SÍNDROME DE SEIDLMAYER: RELATO DE CASO**
TACIANA 1, 2, STRAMARI, JM 1, 2, DALLAZEM, LND 1, 2, BENVENUGNU, AM 1, 2, CHEMELLO, RL 1
1, 2 UFSM - UNIVERSIDADE FEDERAL DE SANTA MARIA
RIO GRANDE DO SUL, BRASIL



- PMC155 CUTIS VERTICIS GYRATA ASSOCIADO A LIQUEN PLANO PILARIS: ASOCIACIÓN NO DESCRITA PREVIAMENTE**
DEL BARRIO-DÍAZ, P. 1, ACLE-FOSSA, R. 1, GONZÁLEZ-BOMBARDIERE, S. 1, VERA-KELLET, C. 1
1 PUC - PONTIFICIA UNIVERSIDAD CATÓLICA DE CHILE
CHILE
- PMC156 PARACOCCIDIOIDOMICOSE: RELATO DE CASO COM LESÕES CUTÂNEAS VERRUCOSAS**
MASSANARES, BM. 2, 1, LAFFITTE, FDPB 1, 2, PINATTO, AAZ 2, 1, MALDANER, MSL 1, 2, ABREU, MAMM 2, 1
1 UNOESTE - UNIVERSIDADE DO OESTE PAULISTA
2 HRPP - HOSPITAL REGIONAL DE PRESIDENTE PRUDENTE
SÃO PAULO, BRASIL
- PMC157 MELANOMA E NEVO MELANOCÍTICO RECORRENTE: SUSPEITA EQUIVOCADA A SER EVITADA**
TACIANA, T 1, 2, STRAMARI, JM 1, 2, CASTAGNA, RD 1, 2, DALLAZEM, LND 1, 2, CHEMELLO, RL 1
1 UFSM - UNIVERSIDADE FEDERAL DE SANTA MARIA - 2 HUSM - HOSPITAL UNIVERSITÁRIO DE SANTA MARIA
RIO GRANDE DO SUL, BRASIL
- PMC158 OSTEOLISIS MULTICENTRICA TIPO III: A PROPÓSITO DE UN CASO**
CASTILLO, G.K. 1, Marlene L 1
1, 2 UCE - UNIVERSIDAD CENTRAL DEL ECUADOR
QUITO, EQUADOR
- PMC159 MELANOMAS DE FASE TARDIA DIAGNOSTICADOS EM UM SERVIÇO DE DERMATOLOGIA NO ANO DE 2015: RELATO DE QUATRO CASOS**
XERFAN, E.M.S. 1, BARROS JÚNIOR, J.N.S. 1, FREITAS VASCONCELOS, L.K.M. 1, CARNEIRO, C.M.M.O. 1, VEIGA, R.R.G. 1
1 UFPA - UNIVERSIDADE FEDERAL DO PARÁ
BRASIL
- PMC160 ACRODERMATITE CONTÍNUA DE HALLOPEAU ERRONEAMENTE DIAGNOSTICADA COMO ONICOMICOSE POR DEZESSEIS ANOS E TRATADA COM SUCESSO COM BETAMETASONA E CALCIPOTRIOL OCLUSIVOS**
PORTO, L.B. 1, YANHEZ, M. 1, FERREIRA, A.L. 1, CASTILHO, M.L.O.R. 1
1 HDT - AA - HOSPITAL DE DOENÇAS TROPICAIS - ANUAR AUAD
GOIÂNIA, BRASIL
- PMC161 LÍQUEN AUREUS SEGMENTAR EM CRIANÇA: RELATO DE CASO**
OLIVEIRA, H.F.D. 1, LIMA, C.S. 1, MENDES, M.C.T. 1, LOURES, A.F. 1, QUATTRINO, A.L. 1
1 HUAP / UFF - UNIVERSIDADE FEDERAL FLUMINENSE
NITERÓI, BRASIL
- PMC162 HEMANGIOMA EN REGIÓN SACRA COMO MARCADOR DE DISRAFISMO ESPINAL CERRADO**
RAMIRO 1, LUNA, PC 1, TIRELLI, L.L. 1, GIRALDO, J. 1, LARRALDE, M. 1
1 HA - HOSPITAL ALEMÁN
BUENOS AIRES, ARGENTINA
- PMC163 METASTASIS CUTÁNEA COMO PRIMERA MANIFESTACIÓN DE ADENOCARCINOMA GÁSTRICO**
RIOS, G.P. 1, NICOLA, L. 1, ARIAS, M. 1, TRILA, C. 1, ABELDAÑO, A. 1
1 HGACA - HOSPITAL GENERAL DE AGUDOS DR COSME ARGERICH
BUENOS AIRES, ARGENTINA
- PMC164 MANIFESTAÇÕES DERMATOLÓGICAS DE MASTITE LOBULAR GRANULOMATOSE: RELATO DE CASO**
DE, A.S.S. 1, WOLLER, JL 1, MARÇON, TA 1, MARTINS, EL 1, MATSUNAGA, N 1
1 FMABC - FACULDADE DE MEDICINA DO ABC
SANTO ANDRÉ, SÃO PAULO, BRASIL

- PMC165** **RELATO DE CASO DE ICTERÍCIA NEONATAL POR MALÁRIA CONGÊNITA**
AMARAL, P.1, COELHO, C. 1, SANTOS, E. 1
1 HMSA - HOSPITAL E MATERNIDADE SANTO ALBERTO
MANAUS, BRASIL
- PMC166** **SÍNDROME DE NEVO DE BECKER CON CARACTERÍSTICAS ICTIOSIFORMES**
GÁLVEZ, K. 1, MAIRA, ME. 2,3, WORTSMAN, X. 1,4, CARREÑO, L. 5
1 UNIVERSIDAD DE CHILE - DEPARTAMENTO DE DERMATOLOGÍA, FACULTAD DE MEDICINA
2 HCUCH - SERVICIO DE DERMATOLOGÍA, HOSPITAL CLÍNICO
3 CLINICA ALEMANA - CLINICA ALEMANA
4 IDIEP - INSTITUTO DE INVESTIGACIÓN Y DIAGNÓSTICO POR IMÁGENES
5 HCUCH - SERVICIO DE ANATOMÍA PATOLÓGICA, HOSPITAL CLÍNICO
SANTIAGO, CHILE
- PMC167** **HANSENÍASE: UMA MANIFESTAÇÃO CLÍNICA ATÍPICA**
STAUDINGER, C.A.P. 1, QUEIROZ, M.C.A.P. 1, LEITE, R.C.B. 1, RÉGO, L.C.P. 1, CARMO, R.C.E. 1
1 UFRN - UNIVERSIDADE FEDERAL DO RIO GRANDE DO NORTE
NATAL, BRASIL
- PMC168** **POROQUERATOSIS: ASPECTOS INUSUALES, PRESENTACION DE 8 CASOS**
VIÑUALES, P.1, FAVIER, M. 1, OTERO, M. 1, GARCIA, S. 1, DELLA GIOVANNA P. 1
1 HNPAP - HOSPITAL NACIONAL PROF.ALEJANDRO POSADAS
BUENOS AIRES, ARGENTINA
- PMC169** **USO DE N-ACETILCISTEÍNA TÓPICA EN ICTIOSIS: EXPERIENCIA CLÍNICA EN UNA SERIE DE CASOS**
VEGA, N.K. 1, ARANIBAR, L. 2, NAVAS, J. 3
1 UNIVERSIDAD DE CHILE - FACULTAD DE MEDICINA. UNIVERSIDAD DE CHILE.
2 HCUCH - HOSPITAL CLÍNICO UNIVERSIDAD DE CHILE
3 HRR - HOSPITAL REGIONAL RANCAGUA
CHILE
- PMC170** **GLOMANGIOMA MULTIPLE: TUMOR VASCULAR POCO FRECUENTE**
CARDEMIL, S. 1, FUENZALIDA, H. 1, PARDO, A. 1, TERC, F. 1, DE TORO, G. 2
1 USACH-HP - SERVICIO DE DERMATOLOGÍA HOSPITAL EL PINO
2 HPM - HOSPITAL PUERTO MONTT
CHILE
- PMC171** **MÚLTIPLOS GLOMANGIOMIOMAS: RELATO DE UMA MANIFESTAÇÃO INCOMUM**
SHIMIZU, G.K.M. 1,2, WEDY, G.F. 1,2, SOUZA, M.P. 1,2, SCHAEFER, L.V. 1,2, NAI, G.A. 1
1 UNOESTE - UNIVERSIDADE DO OESTE PAULISTA
2 HRPP - HOSPITAL REGIONAL DE PRESIDENTE PRUDENTE
SÃO PAULO, BRASIL
- PMC172** **LIPOATROFIA SEMICIRCULAR: PRESENTACIÓN DE DOS CASOS**
INES, C. 1, BRAVO, G. 1, LO PRIORE, R. 1, PÉREZ, G. 1, LA FORGIA, M. 1
1 HGAJMP - HOSPITAL GENERAL DE AGUDOS DR. JOSÉ MARÍA PENNA
BUENOS AIRES, ARGENTINA
- PMC173** **FIBROHISTIOCITOMA PLEOMÓRFICO MALIGNO DE RÁPIDO CRECIMIENTO EN LA JUVENTUD A PROPÓSITO DE UN CASO**
QUIROGA, C. 1
1 HMC - HOSPITAL MUNICIPAL DE CARANAVI
LA PAZ, BOLÍVIA

- PMC174 USO DE ÁCIDO TRICLOROACÉTICO NO TRATAMENTO DE ÚLCERAS CRÔNICAS DE DIVERSAS ETIOLOGIAS**
DE, P.J.S. 1, FERREIRA, SB 1, SOBRAL, PJS 1, MORAIS, TS 1, FERNANDES, NC 1
1 UFRJ - SERVIÇO DE DERMATOLOGIA DO HUCFF
RIO DE JANEIRO, BRASIL
- PMC175 FIBROMA COLAGÊNICO, RELATO DE UM CASO**
ALIENE 1, PIMENTEL, ERA 1, VALENTE, NYV 1
1 HCFMUSP - HOSPITAL DAS CLINICAS DA FMUSP
SÃO PAULO, BRASIL
- PMC176 INFILTRADO LINFOCÍTICO DE JESSNER - RELATO DE CASO**
GOZZANO, M.C.C. 1, GOZZANO, M.B.C. 1,2, GOZZANO, M.L.C. 1, GOZZANO, J.R.C. 3,4, GOZZANO, J.O.A. 1
1 PUC SP - PONTIFÍCIA UNIVERSIDADE CATÓLICA DE SÃO PAULO
2 FTESM - FUNDAÇÃO TÉCNICO-EDUCACIONAL SOUZA MARQUES
3 PUCC - PONTIFÍCIA UNIVERSIDADE CATÓLICA DE CAMPINAS
4 SANTA CASA - IRMANDADE DA SANTA CASA DE MISERICÓRDIA DE SÃO PAULO
SÃO PAULO, BRASIL
- PMC177 ACANTOSIS NIGRICANS GENERALIZADA HEREDITARIA: CASO PEDIÁTRICO**
ROJAS, C.O. 1, CHAPARRO, X. 2,3, HASBÚN, MT. 2,3, FISCHER, C. 2, BENVENISTE, S. 4
1 UCH - DEPARTAMENTO DE DERMATOLOGÍA, UNIVERSIDAD DE CHILE
2 HEGC - U.DERMATOLOGÍA INFANTIL, HOSPITAL EXEQUIEL GONZÁLEZ
3 CAS-UDD - SERVICIO DE DERMATOLOGÍA, CLÍNICA ALEMANA DE SANTIAGO
4 HEGC - ANATOMÍA PATOLÓGICA, HOSPITAL EXEQUIEL GONZÁLEZ CORTÉS
SANTIAGO, CHILE
- PMC178 ESPOROTRICOSIS CUTÁNEA LINFANGÍTICA**
SALDAÑA, L.M. 1, BONIFAZ 1, PONCE 1
1 HGM - HOSPITAL GENERAL DE MÉXICO DR. EDUARDO LICEAGA
MÉXICO
- PMC179 CARCINOMA BASOCELULAR GIGANTE, ASOCIADO A EXTREMA RURALIDAD**
GABRIELA, M. 1, CARDEMIL, A. 1, CARDENAS, MG 1, FUENZALIDA, H. 1
1 USACH - UNIVERSIDAD DE SANTIAGO DE CHILE
SANTIAGO, CHILE
- PMC180 INCONTINENCIA PIGMENTI: COMUNICACIÓN DE UN CASO**
BARBARA 1, NICOLA, L 1, HERNANDEZ, M 1, TRILA, C 1, ABELDAÑO, A 1
1 HGACA - HOSPITAL GENERAL DE AGUDOS DR. COSME ARGERICH
BUENOS AIRES, ARGENTINA
- PMC181 SÍNDROME GORLIN-GOLTZ - RELATO DE CASO**
GOZZANO, M.B.C. 1,2, GOZZANO, M.C.C. 1, GOZZANO, M.L.C. 1, GOZZANO, J.R.C. 3,4, GOZZANO, J.O.A. 1
1 PUC-SP - PONTIFÍCIA UNIVERSIDADE CATÓLICA DE SÃO PAULO
2 FTESM - FUNDAÇÃO TÉCNICO-EDUCACIONAL SOUZA MARQUES
3 PUCC - PONTIFÍCIA UNIVERSIDADE CATÓLICA DE CAMPINAS
4 SANTA CASA - IRMANDADE DA SANTA CASA DE MISERICÓRDIA DE SÃO PAULO
SÃO PAULO, BRASIL
- PMC182 ANGIOLEIOMIOMA DE PÁRPADO**
CARRAU METHOL, MA. F. 1, NICOLETTI S. 1, LARRE BORGES A. 1, BRUNO, J. 1, DURAN, A. 1
1 HC - CÁTEDRA DE DERMATOLOGÍA, HOSPITAL DE CLÍNICAS
MONTEVIDEO, URUGUAI

- PMC183 GRANULOMA ANULAR GENERALIZADO: DESAFÍO DIAGNÓSTICO Y TERAPÉUTICO**
FERNANDEZ, J.A. 1, ARRELANO, J. 2, CORREDOIRA, Y. 2
1 HCUCH - DEPARTAMENTO DE DERMATOLOGÍA, UNIVERSIDAD DE CHILE
2 HSBA - SERVICIO DERMATOLOGÍA, HOSPITAL CLINICO SAN BORJA ARRIARAN SANTIAGO, CHILE
- PMC184 ENFERMEDAD DE BOWEN PIGMENTADA: UN SIMULADOR DE MELANOMA A TENER PRESENTE**
FERNANDEZ, J.A. 1, ARRELANO, J. 2, CORREDOIRA, Y. 2
1 HCUCH - DEPARTAMENTO DE DERMATOLOGÍA, UNIVERSIDAD DE CHILE
2 HSBA - SERVICIO DERMATOLOGÍA, HOSPITAL CLINICO SAN BORJA ARRIARAN CHILE
- PMC185 ASPECTOS NEUROLÓGICOS DA SÍNDROME PHAGE**
GAERTNER, L. 1, AEKB 1
1 UFCSPA - UNIVERSIDADE FEDERAL DE CIÊNCIAS DA SAÚDE DE PORTO ALEGRE BRASIL
- PMC186 LÍQUEN AUREUS E SEUS DIAGNÓSTICOS DIFERENCIAIS**
BONAMIGO, R.R. 1, ROTA, C. 1, RIBEIRO, A.E.T 1
1 UFCSPA - UNIVERSIDADE FEDERAL DE CIENCIAS DA SAUDE DE PORTO ALEGRE BRASIL
- PMC187 HEMANGIOLINFANGIOMA EN LENGUA**
ESPINOLA, R.B. 1, INSUA, M. 1, 1, FERNANDEZ, M.P. 1, 1, 1, GONZALEZ, M. 1, 1, 1, 1, MARTINEZ, M.J. 1, 1, 1, 1
1 IPS - INSTITUTO DE PREVISIÓN SOCIAL PARAGUAI
- PMC188 HISTIOCITOSIS ERUPTIVA GENERALIZADA, REPORTE DE UN CASO**
BORJA, A.K. 1, GARCES, J. 1, LOAYZA, E. 1, ROMO, H. 1
1 HLV - HOSPITAL GENERAL LUIS VERNAZA GUAYAQUIL, EQUADOR
- PMC189 SIRINGOMETAPLASIA ESCAMOSA ÉCRINA ASSOCIADA A TERAPIA COM MESILATO DE IMATINIB**
JULIANA 1, SILVA, F.O. 1, ABUAWAD, Y.G. 1, SWICZAR, B.C.C. 1, VALENTE, N.Y.S. 1, 2
1 HSPE - HOSPITAL DO SERVIDOR PÚBLICO ESTADUAL DE SÃO PAULO
2 USP - UNIVERSIDADE DE SÃO PAULO BRASIL
- PMC190 QUISTE EPIDÉRMICO PLANTAR ASOCIADO CON VERRUGAS PLANTARES RECIDIVANTES**
CARDEMIL, S. 1, FUENZALIDA, H. 1, TOSO, S. 1, MEZA, E. 3, SEGOVIA, L. 2
1 USACH-H.P. - SERVICIO DE DERMATOLOGÍA HOSPITAL EL PINO
2 HBLT - ANATOMIA PATOLOGICA HOSPITAL BARROS LUCO TRUDEAU
3 USACH - UNIVERSIDAD DE SANTIAGO DE CHILE CHILE
- PMC191 ENFERMEDAD PERFORANTE EN PACIENTE HEMODIALIZADO, A PROPÓSITO DE UN CASO**
LUTZ, E.A. 1
1 HC - CATEDRA DERMATOLOGÍA HOSPITAL DE CLINICAS MONTEVIDÉO, URUGUAI
- PMC192 ANGIOHISTIOCITOMA DE CÉLULAS MULTINUCLEADAS: COMUNICACIÓN DE UN CASO**
CHAVEZ 1, NICOLA 1, ARIAS 1, TRILA 1, ABELDAÑO 1
1 HGACA - HOSPITAL GENERAL DE AGUDOS - DR. COSME ARGERICH BUENOS AIRES, ARGENTINA

- PMC193 REACCIONES ADVERSAS A MEDICAMENTO (RAM) LIQUENOIDE SECUNDARIA A IMATINIB EN PACIENTE CON LEUCEMIA MIELOIDE CRÓNICA**
NAVAS, J. 1, CÁRDENAS C. 1, BLEY C. 1
1 HRR - UNIDAD DE DERMATOLOGÍA HOSPITAL REGIONAL RANCAGUA
CHILE
- PMC194 HISTIOCITOSIS DE CÉLULAS DE LANGERHANS DE INICIO EN EDAD ADULTA: REPORTE DE UN CASO**
TERESA, M. 1, LÓPEZ, F. 1, MAZZEI, M. 1
1 HC - CÁTEDRA DE DERMATOLOGÍA, HOSPITAL DE CLÍNICAS
MONTEVIDEO, URUGUAI
- PMC195 EN DERMATITIS LIVEDOIDE DE NICOLAU SECUNDARIO A LA ADMINISTRACION DE DICLOFENAC. COMUNICACION DE UN CASO**
FLORENCIA 1, MLCASTELLANOS 1, ALMONTARDIT 1, MA MAZZINI 1, E CEFLAO 1
HCV - HOSPITAL CHURRUCA VISCA
BUENOS AIRES, ARGENTINA
- PMC196 PENFIGOIDE CICATRICIAL TIPO BRUNSTING-PERRY**
PALACIO, L.J. 1, MUÑOZ, V. 1, CORREA, L. 1
1 UDEA - UNIVERSIDAD DE ANTIOQUIA - MEDELLÍN
COLOMBIA
- PMC197 MASTITIS BILATERAL COMO COMPLICACIÓN DE FOLICULITIS POR PSEUDOMONA AERUGINOSA, SECUNDARIA A USO DE HOT-TUB**
HOTT, K. 1, CATALÁN, V. 1, GÓMEZ, O. 2
1,2 UCH - DEPARTAMENTO DERMATOLOGÍA UNIVERSIDAD DE CHILE
CHILE
- PMC198 METÁSTASE CUTÂNEA A PARTIR DE ADENOCARCINOMA MAMÁRIO**
OLIVEIRA, L. 1, Toledo, J. 1, Haggan, Hellise. 1, Machado, R. 1, Nascimento, J. 1
HOSPITAL DA BALEIA - HOSPITAL DA BALEIA
BELO HORIZONTE, BRASIL
- PMC199 LINFOMA CUTÂNEO DE PEQUENA E MÉDIA CÉLULA T CD4+ PLEOMÓRFICA: RELATO DE CASO**
ADRIANE, C. 1, CARNEIRO, F.H. 1, GUEDES, A.A. 3, WERNER, B. 2, NETTO, M.R.M. 1,2
1 UEPG - UNIVERSIDADE ESTADUAL DE PONTA GROSSA
2 PATOLOGIA MEDICA - PATOLOGIA MÉDICA DE PONTA GROSSA LTDA
3 HSCMPG - HOSPITAL SANTA CASA DE MISERICÓRDIA DE PONTA GROSSA
PARANÁ, BRASIL
- PMC200 PANICULITIS POR CRYPTOCOCCUS NEOFORMANS EN UN TRASPLANTADO RENAL**
RINCON, L.A. 1
1 FOSCAL - CLINICA CARLOS ARDILA LULLE
2 UNAB - UNIVERSIDAD AUTONOMA DE BUCARAMANGA
COLOMBIA
- PMC201 EFICACIA DEL USO DE GOLIMUMAB EN PSORIASIS EN PLACA MODERADA A SEVERA: UNA SERIE DE 3 CASOS**
MARÍA, P.S. 1, VALENZUELA, F. 1
1 HCUCH - HOSPITAL CLÍNICO UNIVERSIDAD DE CHILE
CHILE

- PMC202 CARCINOMA ECRINO: REPORTE DE DOS CASOS**
NAVAS, J. 1, CÁRDENAS C. 1, BLEY C. 1, CABRERA M. 1
1 HRR - UNIDAD DE DERMATOLOGÍA HOSPITAL REGIONAL RANCAGUA
CHILE
- PMC203 CROMOMICOSE: RELATO DE CASO EM PACIENTE TRANSPLANTADO CARDÍACO**
Marçon, TA 1, JULIANA 1, Deus, ASS 1, Lacaz, EM 1, Matsunaga, N 1
FMABC - FACULDADE DE MEDICINA DO ABC
SÃO PAULO, BRASIL
- PMC204 SINDROME DE REED E LUZ PULSADA**
FLAVIA 1, WEIS, J 1, WEIMANN, E 1, BARBOSA, C 1, COHEN, S 1
1 FMABC - FACULDADE DE MEDICINA DO ABC
SÃO PAULO, BRASIL
- PMC205 SÍNDROME DE WELLS: PACIENTE PEDIÁTRICO CON HOSPITALIZACIONES MÚLTIPLES**
GABRIELA, M. 1, TOSO, S 1, GONZALEZ, MC 1, CHAVEZ, F 1, SEGOVIA, L 1
1 USACH - UNIVERSIDAD DE SANTIAGO DE CHILE
CHILE
- PMC206 APLASIA CÚTIS CONGÊNITA: RELATO DE CASO COM ACOMETIMENTO EXTENSO EM COURO CABELUDO**
GASPARINI, K.T. 1, 2, MASSANARES, B.M. 2, 1, WEDY, G.F. 1, 2, SCHAEFER, L.V. 2, 1, BARBOSA, A.M. 2, 1
1 UNOESTE - UNIVERSIDADE DO OESTE PAULISTA
2 HRPP - HOSPITAL REGIONAL DE PRESIDENTE PRUDENTE
SÃO PAULO, BRASIL
- PMC207 PORFIRIA CUTÂNEA TARDA ASSOCIADA A HEMODIÁLISE TRATADA COM DEFEROXAMINA: RELATO DE DOIS CASOS**
POLIZEL, D. 1, VALBUENA, VF 1, NICO, MMS 1
1 HCFMUSP - HOSPITAL DAS CLÍNICAS DA FMUSP
SÃO PAULO, BRASIL
- PMC208 ASOCIACIÓN DE LEISHMANIASIS VISCERAL AMERICANA CON LEPRO BORDERLINE LEPROMATOSA. COMUNICACIÓN DE UN CASO**
INSUA, M.R. 1, FERNANDEZ, MP. 1, GUZMAN, A. 1, CUBILLA, E. 1, CELÍAS, L. 1
1 I.P.S. - INSTITUTO DE PREVISIÓN SOCIAL
ASSUNCIÓN, PARAGUAI
- PMC209 MELANOMA METASTÁSICO DE PRIMARIO DESCONOCIDO**
RUIZ F. 1, 2, GONZÁLEZ MC. 1, 2, FUENZALIDA H. 1, 2, LOUBIES R. 1, 2, SEGOVIA L. 1, 3
1 USACH - UNIVERSIDAD DE SANTIAGO DE CHILE
2 HEP - SERVICIO DE DERMATOLOGÍA, HOSPITAL EL PINO
3 HBLT - SERVICIO DE ANATOMÍA PATOLÓGICA, HOSPITAL BARROS LUCO TRUDEA
CHILE
- PMC210 O DIAGNÓSTICO TARDIO NA DOENÇA DE PAGET MAMÁRIA**
GONZALEZ, T.V. 1, GONZALEZ, S.M.V. 1, SEMENTILLI, A. 1, ALMEIDA, J.R.P. 1, DINATO, S.L.M. 1
1 UNILUS - FUNDAÇÃO LUSÍADA
SANTOS, SÃO PAULO, BRASIL



- PMC211 NÓDULO REUMATÓIDEO CUTÁNEO: REPORTE DE UN CASO**
CATALINA 1, ASPILLAGA, S 2, GUARDA, R. 2, NAVARRETE, J 3, CASTRO, A. 2
1 HPH - HOSPITAL PADRE HURTADO, SANTIAGO, CHILE
2 CAS - CLÍNICA ALEMANA DE SANTIAGO, CHILE
3 HC - HOSPITAL DE CLÍNICAS DR. MANUEL QUINTELA, MONTEVIDEO, URUGUAI
- PMC212 SÍNDROME DE BLOCH-SULZBERGER EM NEONATO: RELATO DE CASO**
HAGGAN, H 1, SANTOS, J. 1, COLOMBO, K. 1, MAROTTA, R. 1
1 ISMD - HOSPITAL DA BALEIA
BELO HORIZONTE, BRASIL
- PMC213 ENFERMEDAD DE CRON METASTÁSICA QUE PRECEDE LAS MANIFESTACIONES GASTROINTESTINALES DE LA ENFERMEDAD**
MORENO, C. 1, WOLFF, J 1, OSPINA, J 1, CORREA, L 1
1 UDEA - UNIVERSIDAD DE ANTIOQUIA
MEDELLÍN, COLÔMBIA
- PMC214 EPIDERMODISPLASIA VERRUCIFORME COM APRESENTAÇÃO CLÍNICA POLIMÓRFICA: RELATO DE CASO**
NÓBREGA, A. C. S. 1, ALVARENGA, C. O. 1, GIACOMO, T. H. B. 1, JÚNIOR, C. H. L. 1
1 HI - HOSPITAL IPIRANGA
SÃO PAULO, BRASIL
- PMC215 DERMATOSIS INTERTRIGINOSA CRÔNICA DE APARICIÓN TARDÍA: HAILEY-HAILEY**
TERC, F. 1, GONZALEZ 1, PARDO 1, DR CARDEMIL 1, SEGOVIA 1
1 USACH - UNIVERSIDAD DE SANTIAGO DE CHILE
CHILE
- PMC217 ERITRODERMIA PSORIÁTICA EN HOMBRE JOVEN: DESCARTAR INFECCIÓN POR VIH**
YAGNAM, M. N. 2, ARELLANO, J. 1, LATORRE, P. 2, CORREDOIRA, Y. 1
1 HCSBA - HOSPITAL CLÍNICO SAN BORJA-ARRIARÁN
2 HCUCH - HOSPITAL CLÍNICO UNIVERSIDAD DE CHILE
CHILE
- PMC218 PÊNFIGO VEGETANTE DE NEUMANN: RELATO DE CASO**
DAIANE 1, AMORIN, BDB 1, DE AZEVEDO, TP 1, QUINTELLA, DC 1, FERNANDES, NC 1
1 UFRJ - UNIVERSIDADE FEDERAL DO RIO DE JANEIRO
BRASIL
- PMC219 LINFOMA CUTÁNEO PRIMARIO DE CÉLULAS B CENTROFOLICULAR: UN DESAFÍO DIAGNÓSTICO**
ARAYA, I. 1, PINEDA, S. 2, MORALES, C. 1, YAGNAM, M. 2
1 HCUCH - HOSPITAL CLÍNICO UNIVERSIDAD DE CHILE
2 DDUCH - DEPARTAMENTO DE DERMATOLOGÍA, UNIVERSIDAD DE CHILE
CHILE
- PMC220 CUERO CABELLUDO Y ALOPECIA LIPEDEMATOSA: PRESENTACIÓN DE DOS CASOS Y REVISIÓN DE LA LITERATURA**
ANTEZANA, E. C. 1, JC DIEZ DE MEDINA 1
1 FPB - FUNDACION PIEL BOLIVIA
LA PAZ, BOLÍVIA
- PMC221 MELANOMA ACRAL. PRESENTACION DE 6 CASOS**
LAURA, M. 1, DELLA GIOVANNA P 1, PEDEVILLA, R 1, MASTRONARDI L 1, SAINO A 1
1 HP - HOSPITAL POSADAS
BUENOS AIRES, ARGENTINA

- PMC222 LIQUEN ESCLEROSO Y ATRÓFICO EXTRAGENITAL:PRESENTACIÓN INUSUAL**
VARGAS, R. 2
2 HVM - HOSPITAL VIRGEN MILAGROSA
SANTA CRUZ, BOLÍVIA
- PMC223 DOENÇA DE OFUJI EM PACIENTE COM LEUCEMIA LINFOCÍTICA CRÔNICA**
WEDY GF 1,2,VASCONCELOS L 1,2, SHIMIZU GKM 1,2, SOUZA MP 1,2, RONCADA EM 1,2
1 HRPP - HOSPITAL REGIONAL DE PRESIDENTE PRUDENTE
2 UNOESTE - UNIVERSIDADE DO OESTE PAULISTA
SÃO PAULO, BRASIL
- PMC224 CIGOFIMA: REPORTE DE UN CASO**
AGUIRRE 1, LOAYZA 1, URAGA 1,1, GARCES 1,1,1
1 HLV - HOSPITAL LUIS VERNAZA
GUAYAQUIL, EQUADOR
- PMC225 EXANTEMA PERIFLEXURAL ASIMÉTRICO DE LA INFANCIA: ENTIDAD POCO FRECUENTE DE EVOLUCIÓN BENIGNA**
HASBÚN, MT. 2,3, CHAPARRO, X. 3, FISCHER, C. 2, ROJAS, C. 1, HOTT, K. 1
1 UCH - DEPARTAMENTO DE DERMATOLOGÍA, UNIVERSIDAD DE CHILE
2 HEGC - U. DERMATOLOGÍA INFANTIL, HOSPITAL EXEQUIEL GONZÁLEZ CORTÉS
3 CAS - UDD - SERVICIO DE DERMATOLOGÍA, CLÍNICA ALEMANA DE SANTIAGO
SANTIAGO, CHILE
- PMC226 MAS ALLA DE UNA LESION DESCAMATIVA: PENFIGO SEBORREICO FACIAL INFANTIL, A PROPOSITO DE UN CASO**
ESCUDERO, M. 1, BALLONA, R 1, SANZ, M 2
1 INSN - INSTITUTO NACIONAL DE SALUD DEL NIÑO
2 ARIAS STELLA - INSTITUTO DE PATOLOGÍA Y BIOLOGÍA MOLECULAR ARIAS STELLA
LIMA, PERU
- PMC227 SIRINGOMAS ERUPTIVOS EN UNA ADOLESCENTE: ¿DESAFÍO O FRACASO TERAPÉUTICO?**
STEFANIA, TOSO 1, TERC, FLORENCIA 1, CARDEMIL, SEBASTIAN 1, LOUBIES, RODRIGO 1, SEGOVIA, LAURA 4
1 HEP - SERVICIO DERMATOLOGIA HOSPITAL EL PINO SANTIAGO DE CHILE
4 HBLT - SERVICIO DE ANATOMIA PATOLOGICA HOSPITAL BARROS LUCO TRUDEAU
CHILE
- PMC228 QUERATOACANTOMA SUBUNGUEAL: UNA PATOLOGÍA A TENER EN CUENTA**
ESTEFFAN, J. 1, GALVEZ, K. 1, CATALAN, V. 1, CARREÑO, LAURA 2
1 U CHILE - DEPARTAMENTO DERMATOLOGIA UNIVERSIDAD DE CHILE
2 SAPHCUCH - SERVICIO ANATOMIA PATOLOGICA HOSPITAL UNIVERSIDAD DE CHILE
CHILE
- PMC229 MANIFESTACIONES CUTÁNEAS DE TERAPIAS MOLECULARES DIRIGIDAS ANTICANCEROSAS: LA NUEVA ERA**
GUSTINA, M. 1, GOLBERT, SI 1, WALKER, M 1, FERNÁNDEZ, J 1
1 HUA - HOSPITAL UNIVERSITARIO AUSTRAL
BUENOS AIRES, ARGENTINA
- PMC230 SÍNDROME DE CHRIST-SIEMENS-TOURAINÉ: DISPLASIA ECTODÉRMICA HIPOIDRÓTICA**
OLIVEIRA, WLG 1, MARTINS-NETO, MP 2,1, TOSTES, L.O. 1, MOREIRA, L.P. 1, MACIEL, BAR 1
1 UNIPAC-JF - UNIVERSIDADE PRESIDENTE ANTÔNIO CARLOS
2 HU-CAS/UFJF - UNIVERSIDADE FEDERAL DE JUIZ DE FORA
MINAS GERAIS, BRASIL

- PMC231 VERRUGAS ANO GENITALES EN NIÑOS**
PEFAUR, S.L. 1, BUONGERMINI A 1, DI MARTINO, B. 1, RODRIGUEZ, MIRTHA 1, BOLLA, L. 1
1 HC-UNA - HOSPITAL DE CLINICAS. UNIVERSIDAD NACIONAL DE ASUNCIÓN
BUENOS AIRES, ARGENTINA
- PMC232 HANSENÍASE MULTIBACILAR E CARCINOMA BASOCELULAR: ASSOCIAÇÃO NO EXAME HISTOPATOLÓGICO**
BRAGHIROLI, C.S. 1, FORTES, M.R.P. 1, MARQUES, M.E.A. 1, STOLF, H.O. 1, LASTÓRIA, J.C. 1
1 FMB-UNESP - FACULDADE DE MEDICINA DE BOTUCATU-UNESP
SÃO PAULO, BRASIL
- PMC233 RELATO DE CASO: Distrofia das 20 unhas na Hanseníase**
DO, M. L.S. 1, SILVA, FL 1, MACHADO, PRL 1
1 UFBA - UNIVERSIDADE FEDERAL DA BAHIA
SALVADOR, BRASIL
- PMC234 GRANULOMA ANULAR DISSEMINADO: RELATO DE CASO ATÍPICO**
SHIMIZU, GKM 1,2, GÊNNOVA, AS. 1, BONILHA, AS. 1, RONCADA, EVM. 1,2, VASCONCELOS, LUIZA 1,2
1 UNOESTE - UNIVERSIDADE DO OESTE PAULISTA
2 HRPP - HOSPITAL REGIONAL DE PRESIDENTE PRUDENTE
SÃO PAULO, BRASIL
- PMC235 MICROSCOPIA CONFOCAL IN VIVO EM METASTASE DE MELANOMA**
FLAVIA 1, WEIS, J 1, RSTOM, SA 1, PSCHOAL, FM 1, BARBOSA, CP 1
1 FMABC - FACULDADE DE MEDICINA DO ABC
SÃO PAULO, BRASIL
- PMC236 APARICIÓN DE 2 TUMORES MALIGNOS DE DISTINTA EXTIRPE SOBRE UN NEVO SEBÁCEO DE JADASSOHN**
VALENZUELA, K. 1, STEVENS, J.A. 1, ANDRES FIGUEROA 2, CLAUDIA MORALES 2, RODRIGO DE LA PARRA 2
1 UNIVERSIDAD DE CHILE - FACULTAD DE MEDICINA, UNIVERSIDAD DE CHILE
2 HCUCH - SERVICIO DERMATOLOGÍA, HOSPITAL CLÍNICO UNIVERSIDAD DE CHILE
CHILE
- PMC237 PARACOCCIDIOIDOMICOSIS - LESIONES CUTÁNEAS QUE SIMULAN OTRAS PATOLOGÍAS: A PROPÓSITO DE 4 CASOS**
GARCÍA, J.M. 1, ALDAMA, A. 1, GOROSTIAGA, G. 1, RIVELLI, V. 1, MENDOZA, G. 1
1 H. N. I. - HOSPITAL NACIONAL
PARAGUAI
- PMC238 PAGET EXTRAMAMARIO EM DOENTE MASCULINO - RELATO DE CASO**
BIGATAO, M. 1, INIGO, A. G. 1, TOLOI, G. C. 1, MARTINS, E. L. 1, MACHADO, C. D. F 1
1 FMABC - FACULDADE DE MEDICINA ABC - SANTO ANDRÉ
SÃO PAULO, BRASIL
- PMC239 LINFANGIOMA CIRCUNSCRITO SUPERFICIAL: RELATO DE CASO**
BARROS JÚNIOR, J.N.S. 1, XERFAN, E.M.S. 1, DRAGO, M.G. 1, BRITO, A.C. 1, UNGER, D.A-A. 1
1 UFPA - UNIVERSIDADE FEDERAL DO PARÁ
BELÉM DO PARÁ, BRASIL
- PMC240 DERMATOSE POR IGA E IGG LINEAR: RELATO DE UM CASO CLÍNICO COM BOA RESPOSTA À DAPSONA**
DE, J.T. 1, FERRARI, B. 1, RODRIGUES AEZ 1, LIRA, M.L.A. 1, MANDELBAUM, S.H. 1
1 UNITAU - UNIVERSIDADE DE TAUBATÉ
SÃO PAULO, BRASIL

- PMC241 PÊNFIGO INDUZIDO POR IMUNOBIOLOGICOS: RELATO DE CASO**
ZOÉGA, M. 1, PINHEIRO, JRS. 1, ENOKIHARA, MMSS. 1, VASCONCELLOS, MRA. 1
1 EPM-UNIFESP - UNIVERSIDADE FEDERAL DE SÃO PAULO
BRASIL
- PMC242 COINFECCIÓN DE MYCOPLASMA GENITALIUM Y MORGANELLA MORGANII SPP. MORGANII. A PROPÓSITO DE UN CASO SIDA**
BLANCO, O.A. 1, BRIAN 1, NIRIMA 1, ANGEL 1, ISLAY 1
1 IPK - INSTITUTO DE MEDICINA TROPICAL PEDRO KOURÍ
HAVANA, CUBA
- PMC243 SÍNDROME DE SWEET, NUESTRA EXPERIENCIA**
MARÍA 1, FERNÁNDEZ, J 1, FERNÁNDEZ, MA 1, GOLBERT, SI 1, ANAYA, J 1
1 HUA - HOSPITAL UNIVERSITARIO AUSTRAL
BUENOS AIRES, ARGENTINA
- PMC244 COMPLICAÇÕES NEURAIS, INCAPACIDADE FÍSICA E DANO PSICOSSOCIAL NA HANSENÍASE: UM REFLEXO DO DIAGNÓSTICO TARDIO**
ALCALA, B. E. 1, SLAIBI, EB 1, GIRALDELLI, GA 1, BARRETO, MC 1, NERY, JAC 1
1 IDPRDA/SCMRJ - INSTITUTO DE DERMATOLOGIA PROF. RUBEM DAVID AZULAY
RIO DE JANEIRO, BRASIL
- PMC245 RINOFIMA ASSOCIADO A CARCINOMA BASOCELULAR E ESPINOCELULAR: TRATAMENTO DAS LESÕES E DO CAMPO DE CANCERIZAÇÃO COM TERAPIA FOTODINÂMICA**
MARTINS, A. P. 1, ZINK, B. S. 1, SERAFINI, C. B. 2
1 HFB - HOSPITAL FEDERAL DE BONSUCESSO
2 UNESA - UNIVERSIDADE ESTÁCIO DE SÁ
RIO DE JANEIRO, BRASIL
- PMC246 OVERLAP LIQUEN/LUPUS EN PACIENTE CON MÚLTIPLES PATOLOGÍAS AUTOINMUNES**
NATHALIE 1, RUEDA R. 1, 2
1, 2 UV - UNIVERSIDAD DEL VALLE
COLÔMBIA
- PMC247 LIQUEN ESCLEROSO Y ATRÓFICO, UNA PATOLOGÍA INUSUAL CON IMPORTANTE COMPROMISO EN LA CALIDAD DE VIDA**
MILLARD, F 3, PEREZ, J 4, PALMA, C. 3, CASTRO, M 5
3 FMUCH - FACULTAD DE MEDICINA, UNIVERSIDAD DE CHILE
4, 5 SDCA - SERVICIO DE DERMATOLOGÍA, CLÍNICA ALEMANA
SANTIAGO, CHILE
- PMC248 XANTOMAS ERUPTIVOS COMO MANIFESTACION DE ENFERMEDADES SISTÉMICAS: PRESENTACION DE UN CASO**
PEREZ, J. 1, NICOLA, L. 1, BUONSANTE, M. E. 1, TRILA, C. 1, ABELDAÑO, A. 1
1 HGACA - HOSPITAL GENERAL DE AGUDOS - DR. COSME ARGERICH
BUENOS AIRES, ARGENTINA
- PMC249 ERUPÇÃO LIQUENÓIDE POR INGESTÃO DE SUPLEMENTOS DIETÉTICOS**
LEITE, G. L. P. 1, OLIVEIRA, RTG 1, OLIVEIRA, DTG 1, DESMOND, KP 1, MARTINS, EL 1
1 FMABC - DEPARTAMENTO DE DERMATOLOGIA DA FACULDADE DE MEDICINA DO ABC
SÃO PAULO, BRASIL
- PMC250 MELANOMA ACRAL COM METÁSTASE PARA LINFONODO: RELATO DE CASO**
BARROS, J. N. D. S. 1, XERFAN, E. M. S. 1, VASCONCELOS, L. K. M. F. 1, VEIGA, R. R. G. 1, BRITO, AC 1
1 UFPA - UNIVERSIDADE FEDERAL DO PARÁ
BRASIL

- PMC251 MELANOMA DE MUCOSA ORAL, UNA CAVIDAD A TENER PRESENTE EN EL EXAMEN FÍSICO**
ESCANILLA, C. 1, CARDEMIL, S. 1, CARDEMIL, A. 1, CHAVEZ, F. 1, LOUBIES, R. 1
1 USACH - UNIVERSIDAD DE SANTIAGO DE CHILE
CHILE
- PMC252 FÓRMULA MAGISTRAL PARA EL MANEJO TÓPICO DE PARAQUERATOSIS GRANULAR AXILAR**
MARDONES, F. 1, SUÁREZ, C.A. 1
1 U. DE CHILE - DEPARTAMENTO DE DERMATOLOGÍA, UNIVERSIDAD DE CHILE
CHILE
- PMC253 ESPOROTRICOSE DESENVOLVIDA A PARTIR DE ESPINHO DO ABACAXI (ANANAS COMOSUS): RELATO DE CASO CLÍNICO**
GUILHERME, L. 1, GONZAGA, H.F. 1, GONZAGA, M.L.J. 1, JORGE, M.A. 2
1 UNIMAR - UNIVERSIDADE DE MARÍLIA
2 AVEC - ASSOCIAÇÃO VILHENENSE DE EDUCAÇÃO E CULTURA
RONDONIA, BRASIL
- PMC254 ANETODERMIA PRIMARIA DE JADASSOHN PELLIZZARI: DESAFÍO DIAGNÓSTICO**
ARELLANO, J. 2, VEGA, N.K. 1, CORREDOIRA, Y. 2
1 UNIVERSIDAD DE CHILE - FACULTAD DE MEDICINA. UNIVERSIDAD DE CHILE
2 HSBA - HOSPITAL SAN BORJA ARRIARÁN
CHILE
- PMC255 SINDROME MULTIORGÁNICO AUTOINMUNE PARANEOPLÁSICO. UNA NUEVA ENTIDAD?**
PÉREZ, C. 1, PEÑA, E. 1, JIMÉNEZ, SB. 1
1 CES - UNIVERSIDAD CES
MEDELLÍN, COLÔMBIA
- PMC256 ERITEMA ELEVATUM DIUTINUM: DOS INSTANCIAS EVOLUTIVAS**
SANTOS M. 1, NICOLA L. 1, HERNÁNDEZ MI. 1, TRILA C. 1, ABELDAÑO A. 1
1 ARGERICH - HOSPITAL GENERAL DE AGUDOS DR COSME ARGERICH
BUENOS AIRES, ARGENTINA
- PMC257 INTOXICAÇÃO POR METOTREXATO EM PACIENTE COM LUPUS ERITEMATOSO**
DA, R. S.B. 1, JUNIOR, CLHL 1, CONTRUCCI, MH 1, NOBREGA, ACS 1, MENDES, TD 1
1 HI - HOSPITAL IPIRANGA
SÃO PAULO, BRASIL
- PMC258 CARCINOMA ECRINO: REPORTE DE 2 CASOS**
NAVAS, J. 1, CÁRDENAS C. 1, BLEY C. 1, CABRERA M. 1
1 HRR - UNIDAD DE DERMATOLOGÍA HOSPITAL REGIONAL RANCAGUA
CHILE
- PMC259 CARCINOMA BASOCELULAR EN OREJA, DE DIFÍCIL ABORDAJE, CON BUENA RESPUESTA AL TRATAMIENTO COMBINADO (TERAPIA FOTODINÁMICA E IMIQUIMOD 5%). A PROPÓSITO DE DOS CASOS**
FERNANDEZ BUSSY (H), R. 1, FERNANDEZ BUSSY, R A 1
1 HPC - HOSPITAL PROVINCIAL DEL CENTENARIO
ARGENTINA
- PMC260 SINDROME DE MERKELSON ROSENTHAL, COMUNICACION DE CASO Y REVISION DE LA LITERATURA**
SÁNCHEZ I. 1, ARELLANO I. 1, PONCE, R. 1
1 HGM - HOSPITAL GENERAL DE MÉXICO
MÉXICO

- PMC261 MORFEA ULCERADA EN LACTANTE INDUCIDA POR VITAMINA K**
STEVENS, J.A. 1, LIGIA ARANIBAR 2, CLAUDIA MORALES 2, MARCO HIDALGO 2
1 UNIVERSIDAD DE CHILE - FACULTAD DE MEDICINA, UNIVERSIDAD DE CHILE
2 HCUCH - SERVICIO DERMATOLOGÍA, HOSPITAL CLÍNICO UNIVERSIDAD DE CHILE
CHILE
- PMC262 REACCIONES EXANTEMÁTICAS POR FÁRMACOS. SERIE DE CASOS**
RE, M.L. 1, DI MARTINO B. 1, RODRÍGUEZ M. 1, KNOPFELMACHER O. 1, BOLLA L. 1
1 FCM-UNA - CÁTEDRA DE DERMATOLOGÍA. UNIVERSIDAD NACIONAL DE ASUNCIÓN
PARAGUAI
- PMC263 PSORÍASE PUSTULOSA PALMAR - RELATO DE CASO**
LIMA, L.P. 1, YACOB, M. 1, MANFREDINI, A. 1, RESENDE, I.A. 1, OLIVEIRA, I.F.M. 1
1 PROMED CALL - PROMED CALL - CLÍNICA MÉDICA, RIO GRANDE DO SUI
BRASIL
- PMC264 PROLIFERACION LINFOIDE CD8+ INDOLENTE DE SITIOS ACRALES**
CORTÉS, P. 1, QUIÑONES, R. 1, 2, HERNÁNDEZ, M. 1, 2
1 IDJ - INSTITUTO DERMATOLÓGICO DE JALISCO DR. JOSÉ BARBA RUBIO
2 SSJ - SECRETARÍA DE SALUD JALISCO
MÉXICO
- PMC265 METOTREXATO COMO AGENTE POUADOR DE CORTICOIDE NO TRATAMENTO DO PÊNFIGO VEGETANTE DE HALLOPEAU**
ROCHA, P.C. 1, SCOTTON, M. F. 1, BRAGHIROLI, C.S. 1, MARQUES, M. E. A 2, MIOT, H.A. 1
1, 2 FMB - FACULDADE DE MEDICINA DE BOTUCATU - UNESP
SÃO PAULO, BRASIL
- PMC266 EXOSTOSE SUBUNGUEAL: APRESENTAÇÃO DE TRÊS CASOS**
BEZERRA, I.V. 1, NAKAMURA, R. 1, BARROS, M.H. 1, MELLO, P.U. 1, RAMIREZ, J.F. 1
1 IDPRDA - INSTITUTO DE DERMATOLOGIA PROFESSOR RUBEN DAVID AZULAY
RIO DE JANEIRO, BRASIL
- PMC267 SÍNDROME DE KID, DISPLASIA ECTODÉRMICA RARA: RELATO DE CASO**
BRUNA 1, QUEIROZ, C. 1, BEDIN, V. 1
1 INSTITUTO BWS - BWS NÚCLEO DE ENSINO SUPERIOR E CIÊNCIAS HUMANAS E DE SAÚDE
SÃO PAULO, BRASIL
- PMC268 SINDROME DE PAPILLON LEFEVRE. REPORTE DE CASO**
NARANJO, M.A. 1, MONICA NOVOA 1, VALERIA MARTINEZ 1
1 FUCS - FUNDACIÓN UNIVERSITARIA DE CIENCIAS DE LA SALUD
BOGOTÁ, COLÔMBIA
- PMC269 RELATO DE CASO: PRURIDO ASTEATÓSIKO TRATADO COM DOXEPINA**
LIMA, LP 1, OLIVEIRA, I.F.M. 1, MANFREDINI, A 1, YACOB, M 1, VERÍSSIMO, V 1
1 PROMED CALL - PROMED CALL CLÍNICA MÉDICA
RIO GRANDE DO SUL, BRASIL
- PMC270 DERMATITIS ACTINICA. A PROPÓSITO DE UN CASO**
VIDAL, G. 1
1 DR. MANUEL QUINTELA - CÁTEDRA DE DERMATOLOGÍA DEL HOSPITAL DE CLÍNICAS
MONTEVIDEO, URUGUAI



- PMC271 CIRURGIA MICROGRAFICA DE MOHS EN CARCINOMA ESPINOCELULAR DE DEDO EN INMUNODEPRIMIDO**
VIRGINIA 1
1 HC - HOSPITAL DE CLÍNICAS
MONTEVIDEO, URUGUAI
- PMC272 TUMORAÇÃO VULVAR E ERUPÇÃO PAPULOSA DISSEMINADA FAMILIAR**
TEIXEIRA, A.E. 1, MOMBELLI L 1, PERES FLX 1, BONAMIGO, RR 1, WEBER, MB 1
1 UFCSPA - UNIVERSIDADE FEDERAL DE CIÊNCIAS DA SAÚDE DE PORTO ALEGRE
BRASIL
- PMC273 RELATO DE CASO: SÍNDROME DRESS COM ENVOLVIMENTO PULMONAR**
ALMEIDA, I.D. 1, CHAMMAS, A. 1, YACOUB, M. 1, BRITO, P. 1, LIMA, L. 1
1 HMCC - HOSPITAL MUNICIPAL CARMINO
SÃO PAULO, BRASIL
- PMC274 MIOFIBROMATOSIS INFANTIL GENERALIZADA: REPORTE DE UN CASO**
CASTAÑEDA, F.D.M. 1, FLOR 1, 1, 1, 1
1 HBT - HOSPITAL BELEN DE TRUJILLO
PERU
- PMC275 SÍNDROME DO NEVO EPIDÉRMICO VERRUCOSO- RELATO DE CASO E REVISÃO DE LITERATURA**
PEREIRA, L. 1, MACIEL, BAR. 1, SILVA, IMG. 1, OLIVEIRA, WLG. 1, NETO, MPM. 1
1 FAME- JF - UNIVERSIDADE PRESIDENTE ANTÔNIO CARLOS
BELO HORIZONTE, BRASIL
- PMC276 SÍNDROME DE DRESS EN PEDIATRÍA, UNA ENTIDAD POCO FRECUENTE**
VARGAS, E.A. 1, SILVA-FEISTNER, M. 1, ROJAS-LECHUGA, M. 1, MUÑOZ, D. 1
1 PUC - PONTIFICIA UNIVERSIDAD CATÓLICA DE CHILE
CHILE
- PMC277 PORFIRIA CUTÂNEA TARDA EN 3 PACIENTES TRASPLANTADOS RENALES**
JULIA 1, NICOLA, L. 1, ARIAS, M. 1, BUONSANTE, M. E. 1, ABELDAÑO, A. 1
1 HGA ARGERICH - HOSPITAL GENERAL DE AGUDOS DR. COSME ARGERICH
ARGENTINA
- PMC278 PORFIRIA CUTÂNEA TARDIA EM PACIENTE COM O VÍRUS DA HEPATITE C**
ZAFFARI, R. 1, CRUZ, P.3, BRINKER, D. 2, MINUZZI, L. 1
1 APS - ASSOCIAÇÃO PELE SAUDÁVEL, PORTO ALEGRE
2 PUCRS - PONTIFICIA UNIVERSIDADE CATOLICA DO RIO GRANDE DO SUL
3 ISBRAE - INSTITUTO BRASILEIRO DE ENSINO, PORTO ALEGRE
BRASIL
- PMC279 CARCINOMA BASOCELULAR TRATADA COM 5-FLUOURCIL - RELATO DE CASO**
LIMA, L.P.1, OLIVEIRA, I.F.M. 1, YACOB, M. 1, TOMASI, M. 1, MANFREDINI, A. 1
1 PROMED CALL - PROMED CALL - CLÍNICA MÉDICA, RIO GRANDE DO SUL, BRASIL
- PMC280 HANSENÍASE TUBERCULOIDE E REAÇÃO REVERSA RECORRENTE EM PACIENTE COM HEPATITE C**
GALLO, B.F. 1, LAGO, A.C.O. 2, OLIVEIRA, C.S. 4, LACERDA, F.S. 3, NERY, J.A.C. 1
1 SCMRJ - INSTITUTO DE DERMATOLOGIA PROFESSOR RUBEM DAVID AZULAY DA SANTA CASA DE MISERICÓRDIA DO RJ
2 FAG - CENTRO UNIVERSITÁRIO DA FUNDAÇÃO ASSIS GURGACZ - CASCAVEL - PARANÁ
3 UNIG - UNIVERSIDADE IGUAÇU, ITAPERUNA - RIO DE JANEIRO
4 FTC - FACULDADE DE TECNOLOGIA E CIÊNCIAS, SALVADOR
BRASIL

- PMC281** **LEPRA LEPMATOSA Y EPISODIO REACCIONAL TIPO 2. DIAGNÓSTICO TARDÍO EN EL SIGLO XXI, A PROPÓSITO DE DOS CASOS**
CASTAÑO, MB 1, LITVACK, D 1, VIDELA, IN 1, HERRERO, M 1, PEREYRA, S 1
1 HC - HOSPITAL CÓRDOBA
ARGENTINA
- PMC282** **HANSENÍASE E SEU DIAGNÓSTICO DIFERENCIAL COM A PELAGRA**
BENDER, H. 1, MONTAGNER, K. 1, LOMBARDI, J. 1, BRITO, B. 1, GAIÃO, F. 1
1 HGU - HOSPITAL GERAL UNIVERSITÁRIO
CUIABÁ, BRASIL
- PMC283** **CERATOSE LIQUENOIDE CRÔNICA: DOENÇA DE NÉKAM**
ANDRADE, R. 1, SERAFINS, S.Z. 1, WERNER, B. 1, HOLKEN, K.F.M. 1, PERETTI, M.C. 1
1 HC-UFPR - HOSPITAL DE CLÍNICAS DA UNIVERSIDADE FEDERAL DO PARANÁ
BRASIL
- PMC284** **PSORÍASE INFANTIL: RELATO DE CASO COM ACOMETIMENTO PERIORAL E PERIORBITÁRIO**
GUERREIRO, I.M. 1, TOSTES, LO 1, MOREIRA, LP 1, OLIVEIRA, WLG 1, NETO, MPM 2
1 FAME-JF - FACULDADE DE MEDICINA DE JUIZ DE FORA FORA
2 HU-UFJF - HOSP UNIVERSITÁRIO DA UNIVERSIDADE FEDERAL DE JUIZ DE FORA
BRASIL
- PMC285** **EPIDERMOLISIS BULOSA SIMPLE LOCALIZADO TIPO WEBER COCKAYNE QUE DEBUTA CON UNA ESCABIOSIS AMPOLLAR**
SILUPU, J. J.C. 1
1 HNDAC - HOSPITAL NACIONAL DANIEL ALCIDES CARRION
CALLAO, PERU
- PMC286** **ONICOPAPILOMA RELATO DE CASO**
CRISTINA, C. 1
1 ISMD - INSTITUTO SUPERIOR DE MEDICINA
SÃO PAULO, BRASIL
- PMC287** **ENFERMEDAD DE BEHCET, A PROPOSITO DE UN CASO Y REVISIÓN DE LA LITERATURA**
ANTEZANA, E.C. 1, JC DIEZ DE MEDINA 1, CALDERON M 1
1 FPB - FUNDACION PIEL BOLIVIA
LA PAZ, BOLÍVIA
- PMC288** **LESIONES HIPERPIGMENTADAS Y VERRUGOSAS EN HEMICUERPO DERECHO**
GRANARA 1, NICOLA, L. 1, HERNANDEZ, MI. 1, TRILA, C. 1, ABELDAÑO, A. 1
1 HGACA - HOSPITAL GENERAL DE AGUDOS DR. COSME ARGERICH
BUENOS AIRES, ARGENTINA
- PMC289** **HANSENÍSE NA TERCEIRA IDADE: DESAFIO DIAGNÓSTICO E TERAPÊUTICO**
MURILLO, M. 1, MALHEIROS, A. 1, BUTTERI, J. 1, MAIA, R.C. 2, WESTENDORP, C. 2
1 HMK - HOSPITAL MÁRIO KRÖEFF
2 FIOCRUZ - FUNDAÇÃO OSWALDO CRUZ
RIO DE JANEIRO, BRASIL
- PMC290** **SÍNDROME DE REACCIÓN POR DROGAS CON EOSINOFILIA Y SÍNTOMAS SISTÉMICOS (DRESS): CASO PEDIÁTRICO**
CHAPARRO, X. 1, 2, ROJAS, C.O. 3, HASBÚN, MT. 1, 2, FISCHER, C. 1
1 HEGC - U. DERMATOLOGÍA INFANTIL, HOSPITAL EXEQUIEL GONZÁLEZ CORTÉS,
2 CAS-UDD - SERVICIO DE DERMATOLOGÍA, CLÍNICA ALEMANA DE SANTIAGO
3 UCH - DEPARTAMENTO DE DERMATOLOGÍA, UNIVERSIDAD DE CHILE
SANTIAGO, CHILE

PMC291 MANIFESTACIONES DERMATOLÓGICAS DE LA SÍFILIS CONGÉNITA: PUNTOS CLAVES A PROPÓSITO DE UN CASO

CHAPARRO, X. 1,2, KAPLAN, V. 3, HASBÚN, MT. 1,2, CASTAÑEDA, H. 4
1 HEGC - DEPARTAMENTO DE DERMATOLOGÍA, HOSPITAL DR EXEQUIEL GONZÁLEZ
2 CAS- UDD - SERVICIO DE DERMATOLOGÍA, CLINICA ALEMANA DE SANTIAGO
3 UCH - DEPARTAMENTO DE DERMATOLOGÍA, UNIVERSIDAD DE CHILE
4 HBLT - SERVICIO DE NEONATOLOGÍA, HOSPITAL BARROS LUCO TRUDEAU
SANTIAGO, CHILE

PMC292 ERUPCIÓN BULOSA GENERALIZADA NO AUTOINMUNE EN ADULTO MAYOR: DESAFÍO DIAGNÓSTICO

FERNANDEZ, J.A. 1, Figueroa, A. 2, Valenzuela, F. 1, Morales, C. 3, Gallego, C. 1
1, 2 HCUCH - DEPARTAMENTO DE DERMATOLOGÍA, UNIVERSIDAD DE CHILE
2 HCUCH - SERVICIO DE DERMATOLOGÍA, UNIVERSIDAD DE CHILE
SANTIAGO, CHILE

PMC293 PÊNFIGO VEGETANTE DE HALLOPEAU: RELATO DE CASO

LUCENA, R. L. 1, FERRAZ, D. L. D. 2, MARQUES, P.V.A. 3, LEITE, C. C. 4
1 CLÍNICA DERMATOLOGIA - CLÍNICA DE DERMATOLOGIA, PARAÍBA
2 CLÍNICA DERMATOLOGIA - CLÍNICA DE DERMATOLOGIA, SÃO JOSÉ DOS CAMPOS-SP
3 HUOC-UPE - HOSPITAL UNIVERSITÁRIO OSWALDO CRUZ, RECIFE-PE
4 CEDER - CENTRO DE ESTUDOS DERMATOLÓGICOS DO RECIFE, PE
BRASIL

PMC294 LÚPUS MILIAR DISSEMINADO: RELATO DE UM CASO CLÍNICO

BITTENCOURT, J. 1
1 HC-UFPR - HOSPITAL DE CLÍNICAS - UNIVERSIDADE FEDERAL DO PARANÁ
BRASIL

PMC295 ERITEMA MULTIFORME RESPONSIVO A TERAPIA COM ACICLOVIR ENDOVENOSO COM REGRESSÃO DAS LESÕES EM 1 SEMANA

ZAFFARI, R. 1, CRUZ, P. 3, BRINKER, D. 2, MINUZZI, L. 1
1 APS - ASSOCIAÇÃO PELE SAUDÁVEL, PORTO ALEGRE
2 PUCRS - PONTIFÍCIA UNIVERSIDADE CATOLICA DO RIO GRANDE DO SUL
3 ISBRAE - INSTITUTO BRASILEIRO DE ENSINO, PORTO ALEGRE
BRASIL

PMC296 LUPUS ERITEMATOSO CUTÂNEO SEGUINDO AS LINHAS DE BLASCHKO

RICOURTE, M. 1, MIYAMOTO, D. 1, 1, RIVITTI-MACHADO, MC. 1
1 HC FMUSP - HOSPITAL DAS CLINICAS DA FACULDADE DE MEDICINA DA USP
SÃO PAULO, BRASIL

PMC297 TRATAMIENTO DE LIQUEN ESCLEROSO VULVAR CON LÁSER DE CO2 FRACCIONADO

RUIZ, A.I. 1,3, SALAMANCA, S. 2,1, CRUZ, AP. 1,2, PEÑA, J. 1,2, VELEZ, D. 3
1 UN - UNIVERSIDAD NACIONAL DE COLOMBIA
2 HUS - HOSPITAL UNIVERSITARIO LA SAMARITANA
3 LACARE - LASER MEDICAL CARE
BOGOTÁ, COLOMBIA

PMC298 ACERCA DE UN CASO DE SARCOMA DE KAPOSÍ EPIDÉMICO

TIRELLI LL. 1, SANTOS MUÑOZ A. 1, CASAS J. 1, LARRALDE M. 1
1 HA - HOSPITAL ALEMAN
ARGENTINA



- PMC299 HISTIOCITOSIS NO LANGERHANS DE COMPORTAMIENTO INUSUAL**
RUTH I, PRIMC B I, PASTERIS L I, BOENTE, M I
I HNJ - HOSPITAL DEL NIÑO JESÚS
TUCUMÁN, ARGENTINA
- PMC300 A IMPORTÂNCIA DO DIAGNÓSTICO CLÍNICO DA HANSENÍASE NA ATENÇÃO BÁSICA**
KARIN I, OSTROSKI, T.K.D I, BARONI, E. R.V. I
I UEPG - UNIVERSIDADE ESTADUAL DE PONTA GROSSA
PARANÁ, BRASIL
- PMC301 SINDROME DRES POR IBUPROFENO EN ESCOLAR**
PILCO, R.L. I, MORENO, AM. I, I, MEDINA, G. I, I, I
I H NIÑO "STHT" - HOSPITAL DEL NIÑO SOR TERESA HUARTE SUCR
BOLIVIA
- PMC302 PAPULOSIS LINFOMATOIDE TIPO D: UNA RAREZA EN LA POBLACIÓN PEDIÁTRICA**
LAURA, L. I, CANO R I, LUNA PC I, CASAS J I, LARRALDE M I
I HA - HOSPITAL ALEMAN
BUENOS AIRES, ARGENTINA
- PMC303 PILOMATRIXOMA DE PRESENTACION CUTANEO**
GIRALDO, J.P. I
I HA - HOSPITAL ALEMAN
BUENOS AIRES, ARGENTINA
- PMC304 CALCIFILAXIS: ARTERIOLOPATÍA URÉMICA CALCIFICANTE. REPORTE DE CASO**
GARDUÑO, M.G. I
I HGM - HOSPITAL GENERAL DE MÉXICO
MÉXICO
- PMC305 HISTIOCITOSIS DE CÉLULAS DE LANGERHANS MULTISISTÉMICA, PRESENTACIÓN DE TRES CASOS**
WANDA I, MANTERO NM I, VIVODA, JL I, BELLELLI, AG I, BENITEZ, CP I
I HGPE - HOSPITAL GENERAL DE NIÑOS PEDRO DE ELIZALDE
BUENOS AIRES, ARGENTINA
- PMC306 HIPERPLASIA SIRINGOFIBROADENOMATOSA: REPORTE DE DOS CASOS**
VILLAVICENCIO, H. I, LOAYZA, E. I, GARCES, J. I, ROMO, H. I
I HLV - HOSPITAL LUIS VERNAZA
GUAYAQUIL, EQUADOR
- PMC307 COINFECCIÓN ENTRE PARACOCCIDIOIDOMICOSIS Y TUBERCULOSIS EN PACIENTE INMUNOCOMPETENTE**
SOFIA, F. I
I IBM - INSTITUTO DE BIOMEDICINA DR JACINTO CONVIT
VENEZUELA
- PMC308 LINFOMA DE CELULAS T DEL ADULTO ASOCIADO A HTLV-1 CON INFILTRACIÓN EN PIEL**
CASTILLO-LOAIZA, S. I, RUEDA, R. I, DIAZ, C. I
I UNIVALLE - SERVICIO DE DERMATOLOGIA-UNIVERSIDAD DEL VALLE
SANTIAGO DEL CALI, COLÔMBIA



- PMC309 LIQUEN PLANO PALMO-PLANTAR: PRESENTACIÓN DE DOS CASOS**
 PIEDRA, L. 1, LOAYZA, E. 1, PONTON, J. 1
 1 HLV - HOSPITAL LUIS VERNAZA
 GUAYAQUIL, EQUADOR
- PMC310 SÍNDROME DE WAARDENBURG TIPO II, UN CASO ESPORÁDICO**
 HERNAN, J. 1, VARGAS, N. 1, RAMÍREZ, J. 1
 1 UNIVALLE - UNIVERSIDAD DEL VALLE
 COLÔMBIA
- PMC311 MÚLTIPLES TRICBLASTOMAS ASOCIADOS A NEVO DE JADASSOHN A PROPÓSITO DE UN CASO CLÍNICO.**
 PROF.ADJ. DRA. AGORIO, ASIST. DRA. VOLA, DRA. ABELENDA,
 PAULA, M. 1
 1 HC - HOSPITAL DE CLÍNICAS DR. MANUEL QUINTELA
 MONTEVIDEO, URUGUAI
- PMC312 DETECCIÓN Y MANEJO DE LAS DERMATOSIS ESPECÍFICAS DEL EMBARAZO**
 JULIA 1, WALKER M 1, FERNÁNDEZ MA 1, GOLBERT SI 1, ANAYA J 1
 1 HUA - HOSPITAL UNIVERSITARIO AUSTRAL
 BUENOS AIRES, ARGENTINA
- PMC313 PATOLOGÍA DE VULVA- ESTUDIO DESCRIPTIVO REALIZADO EN LA POLICLÍNICA DE VULVOSCOPIA DEL HOSPITAL DE CLÍNICAS**
 ROSSI, F. 1, SANCHEZ CASTILLO, R. 1, PEREZ ANKER, J. 1, PERÉZ PERÉZ, N. 1, LARRE BORGES, A. 1
 1 HC - HOSPITAL DE CLINICAS
 MONTEVIDEO, URUGUAI
- PMC314 OCLUSION VASCULAR POSTERIOR A HIDRATAÇÃO COM ÁCIDO HIALURÔNICO: OCURRE Y DE FORMA ATÍPICA**
 RUIZ, A.L. 1, MORALES, C 2
 1 CDFLLA - CENTRO DERMATOLÓGICO FEDERICO LLERAS ACOSTA
 BOGOTÁ, COLÔMBIA

WORKSHOP
 coolsculpting®

dia 04/06 das 9h às 12h
 SALA MEZZANINO 9

UM SISTEMA.
 MILHÕES DE OPORTUNIDADES.
 PRÉ LANÇAMENTO - CoolMini

Palestrantes:

- Dr. Hector Leal (México)
- Dra. Luciana Lourenço (Brasil)

STYLAGE®

IPN-Like TECHNOLOGY

ácido hialurônico

A Correção Natural Fácil de Aplicar



Preenchimento e
Suavização das Rugas



Restauração do
Volume Facial



Revitalização
da Pele

Alto grau de *crosslinking*, com
mínima utilização de BDDE

Injeção fácil e precisa

Tecnologia Single-phase
IPN-Like Network

 SAC
0800 7011918
www.cristalia.com.br

Corporis
CRISTÁLIA

 Central de Vendas
0800-773-2250

- PI1 EFECTOS ADVERSOS RELACIONADOS AL TRATAMIENTO DE HEMANGIOMAS INFANTILES CON PROPRANOLOL**
IRURZUN, I. 1, MÁSSIMO, I. 1, BEATRIZ, G. 1, GARCÍA ZUBILLAGA, P. 1, MÁSSIMO, JA. 1
1 H.N.R.G. - HOSPITAL DE NIÑOS RICARDO GUTIÉRREZ
BUENOS AIRES, ARGENTINA
- PI2 ASPECTOS EPIDEMIOLÓGICOS E HISTOPATOLÓGICOS DO MELANOMA CUTÂNEO PRIMÁRIO EM RESIDENTES DE X, 2003-2014**
BISSACOTTI, R. 1, COELHO, KMPA 1, CARDOSO, S 1, CESTARI, TF 2, FRANCO, SC 1
1 UNIVILLE - UNIVERSIDADE DA REGIÃO DE JOINVILLE
2 UFRGS - UNIVERSIDADE FEDERAL DO RIO GRANDE DO SUL RIO GRANDE DO SUL
BRASIL
- PI3 ANTICORPOS CONTRA DESMOGLEÍNA 2 ESTÃO PRESENTES EM AMOSTRAS DE PACIENTES COM PÊNFIGO FOLIÁCEO E PÊNFIGO VULGAR, E EM FAMILIARES E CONTROLES DE REGIÃO ENDÊMICA**
CALIXTO, M. 1, VERNAL, S. 1, MACHADO, A.R.S.R. 1, ROSELINO, A.M. 1
1 FMRP-USP - UNIVERSIDADE DE SÃO PAULO - RIBEIRÃO PRETO SÃO PAULO
BRASIL
- PI4 DERMATOSCOPIA EN LA PRÁCTICA DERMATOLÓGICA EN CHILE**
ROJAS, C.O. 1, CATALÁN, V. 1
1 UCH - DEPARTAMENTO DE DERMATOLOGÍA, UNIVERSIDAD DE CHILE
CHILE
- PI5 CONSENSO ESTRUCTURADO DE EXPERTOS EN QUERATOSIS ACTÍNICA: ALGORITMO DE TRATAMIENTO ACTUALIZADO**
GALIMBERTI, G 1, TOREZAN, L 2, DEL PINO FLORES, ME 3, CALZAVARA-PINTON, P 4, SZEIMIES, RM 5
1 HOSPITAL ITALIANO - DEPARTMENT OF DERMATOLOGY, SCHOOL OF MEDICINE, ARGENTINA
2 HOSPIT. DAS CLINICAS - FACULDADE DE MEDICINA UNIVERSIDADE DE SÃO PAULO, BRASIL
3 HOSPITAL ÁNGELES - HOSPITAL ÁNGELES DEL PEDREGAL, MÉXICO
4 UNIVERS. OF BRESCIA - DEPARTMENT OF DERMATOLOGY, ITÁLIA,
5 VEST HOSPITAL - DEPARTMENT OF DERMATOLOGY AND ALLERGOLOGY - ACADEMIC TEACHING HOSPITAL UNIVERSITY
OF BOCHUM - RECKLINGHAUSEN, ALEMANHA
- PI6 BIOLOGÍA MOLECULAR APLICADA AL DIAGNÓSTICO DE EPIDERMÓLISIS AMPOLLAR DISTRÓFICA. DANDO RESPUESTAS AL DIAGNÓSTICO DE UNA ENFERMEDAD HUÉRFANA**
MANZUR, GB. 1, 3, NATALE MI 1, VALINOTTO, LE 1, CELLA, E. 2, MASSIMO, JA 3
1 CEDIGEA - CENTRO DE INVESTIGACION EN GENODERMATOSIS Y E. AMPOLLAR
2 HTAL GARRAHAN - HOSPITAL DE PEDIATRIA GARRAHAN
3 HNRG - HOSPITAL DE NIÑOS RICARDO GUTIERREZ, BUENOS AIRES
ARGENTINA
- PI7 ANTICORPOS ANTI-DESMOGLEÍNA NO PENFIGOIDE BOLHOSO SUGERE FENÔMENO DE EPITOPE SPREADING: SÉRIE DE 5 CASOS**
JULIO, T.A. 1, VERNAL, S. 1, TURATTI, A. 1, FERREIRA, A.M. 1
1 FMRP/USP - FACULDADE DE MEDICINA DE RIBEIRÃO PRETO - USP
SÃO PAULO, BRASIL
- PI8 REPORTE PRELIMINAR EXPERIENCIA CLÍNICA CON FOTOTERAPIA UVA**
1 RIVEROS, T. 1, URRUTIA 1, VENEGAS 1, GUARDA 1, ZALAVARI 1, 1
1 CAS - CLÍNICA ALEMANA DE SANTIAGO, CHILE
CHILE



- PI9 AVALIAÇÃO DO EFEITO PREVENTIVO DA CRIOTERAPIA DE COURO CABELUDO NA ALOPECIA INDUZIDA PELA QUIMIOTERAPIA**
BARROS, G.D. 1, SILVA, A.C.P. 1, SUGAWARA, C.H.Y. 1, SIMÕES, A.A.B. 1, SIMON, S.D. 1
1 CPO - CENTRO PAULISTA DE ONCOLOGIA
SÃO PAULO, BRASIL
- PI10 USO DA ULTRASSONOGRAFIA PARA SEGUIMENTO DOS DOENTES COM HEMANGIOMA DA INFÂNCIA EM TRATAMENTO COM PROPRANOLOL ORAL**
SAMORANO, L.P. 1, ROTTER, A. 1, BOUER, M. 1, RIVITTI-MACHADO, M.C. 1, OLIVEIRA, Z.N.P. 1
1 HCFMUSP - HOSPITAL DAS CLÍNICAS DA FACULDADE DE MEDICINA DA USP
SÃO PAULO, BRASIL
- PI11 RELEVAMIENTO DE DERMATOSIS EN PACIENTES PORTADORES DE ENFERMEDAD RENAL CRÓNICA EN HEMODIÁLISIS**
NICOLA, A. 1, FERRARI, S. 2, DUFRECHOU, L. 1, LARRE BORGES, A. 1
1 HC - CÁTEDRA DE DERMATOLOGÍA HOSPITAL DE CLÍNICAS DR. MANUEL QUINTELA
2 HC - CÁTEDRA DE NEFROLOGÍA HOSPITAL DE CLÍNICAS
MONTEVIDEO, URUGUAI
- PI12 SECRECIÓN DIFERENCIAL DE IL 31 EN QUERATINOCITOS ESTIMULADOS CON BLASTOCONIDIAS E HIFAS DE CANDIDA ALBICANS. POTENCIAL ROL EN PRURITO CANDIDIÁSICO**
NUÑEZ, R.S. 1, TAPIA, C. 1, RUIZ, P. 1, RODAS, P. 2, ZEMELMAN, V. 1
1 UCH - UNIVERSIDAD DE CHILE
2 UAB - UNIVERSIDAD ANDRES BELLO
SANTIAGO, CHILE
- PI13 RELAÇÃO ENTRE O TIPO DE ATENDIMENTO - PRIVADO X PÚBLICO - E O DIAGNÓSTICO DE MELANOMA CUTÂNEO PRIMÁRIO EM RESIDENTES DE UMA CIDADE NA REGIÃO SUL DO BRASIL, 2003-2014**
BISSACOTTI, R. 1, COELHO, K.M.P. 1, GAERTNER, M.H.C. 1, CESTARI, T.F. 2, FRANCO, S.C. 1
1 UNIVILLE - UNIVERSIDADE DA REGIÃO DE JOINVILLE
2 UFRGS - UNIVERSIDADE FEDERAL DO RIO GRANDE DO SUL
BRASIL
- PI14 ESTUDIO CLÍNICO-EPIDEMIOLÓGICO DE LAS REACCIONES REVERSALES EN LA LEPROA BORDERLINE EN LA CÁTEDRA DE DERMATOLOGÍA. PERIODO 2012-2015**
SÁNCHEZ, M.L. 1, DI MARTINO, B. 1, RODRÍGUEZ MASI, M. 1, KNOPFELMACHER, O. 1, BOLLA, L. 1
1 FCM-UNA - HOSPITAL DE CLÍNICAS. UNIVERSIDAD NACIONAL DE ASUNCIÓN
BUENOS AIRES, ARGENTINA
- PI15 CORRELAÇÃO ENTRE PRURIDO E A QUALIDADE DA HEMODIÁLISE**
AGUIAR, C. 1, BARONI, E.R.V. 1, SCHUINSKI, A.F.M. 1, BARONI, G. 1, KUHN, C.A. 1
1 UEPG - UNIVERSIDADE ESTADUAL DE PONTA GROSSA
PARANÁ, BRASIL
- PI16 EVIDÊNCIA DE CÉLULAS DENDRÍTICAS MIELÓIDES REGULADORAS E CÉLULAS DENDRÍTICAS EPIDÉRMICAS INFLAMATÓRIAS-LIKE CIRCULANTES MODULADAS POR TLR2 E TLR7/TLR8 EM ADULTOS COM DERMATITE ATÓPICA**
ORFALI, R.L. 1, SANTOS, V.G. 1, SATO, M.N. 1, DUARTE, A.J.S. 1, AOKI, V. 1
1 FMUSP - FACULDADE DE MEDICINA DA UNIVERSIDADE DE SÃO PAULO
BRASIL
- PI17 TRATAMIENTO COMPARATIVO DEL HEMANGIOMA INFANTIL CON PROPRANOLOL VS ATENOLOL**
GLADYS, S. 1
1 HUI - HOSPITAL UNIVERSITARIO JAPONES, SANTA CRUZ DE LA SIERRA
BOLÍVIA

- PI18** **SECUKINUMAB ES EFICAZ EN EL TRATAMIENTO DE PSORIASIS MODERADA A SEVERA EN LA POBLACIÓN HISPANA: ANÁLISIS INTEGRADO DE 2 ESTUDIOS DE FASE III**
DEI-CAS, I 1, RIVAS, E 2, SOFEN, H 3, ADSIT, S 4, GUANA, A 5
1 INS. HALITUS - INSTITUTO HALITUS, BUENOS AIRES, ARGENTINA
2 DERMOS - DERMOS, GUATEMALA, MÉXICO
3 DERMATOLOGY RESEARCH - DERMATOLOGY RESEARCH ASSOCIATES, LOS ANGELES, CA, EUA
4 THERAPEUTIC CLIN R - THERAPEUTICS CLINICAL RESEARCH, SAN DIEGO, CA, EUA
5 NPC - NOVARTIS PHARMACEUTICAL CORPORATION, EAST HANOVER, NJ, EUA
- PI19** **ANÁLISE DO PERFIL HISTOMORFOLÓGICO DO CARCINOMA ESPINOCELULAR DE PELE NO PERÍODO DE 2002 A 2011 EM UM LABORATÓRIO DE ANATOMIA PATOLÓGICA NA REGIÃO DOS CAMPOS GERAIS**
KARIN 1, SOUZA, F.M. 1, MONTEMOR NETTO, M.R. 1, BARONI, E.R.V. 1
1 UEPG - UNIVERSIDADE ESTADUAL DE PONTA GROSSA
PARANÁ, BRASIL
- PI20** **POLIMORFISMO DEL SISTEMA HLA EN PACIENTES MEXICANOS CON LINFOMA DE CÉLULAS T/NK EXTRANODAL TIPO NASAL**
AQUINO, C.J. 1, LAMMOGLIA, L. 1, TOUSSAINT, S. 1, GONZÁLEZ, A. 1, GRANADOS, J. 2
1 GEA - HOSPITAL GENERAL DR. MANUEL GEA GONZÁLEZ
2 INSSSZ - INSTITUTO NACIONAL DE NUTRICIÓN SALVADOR ZUBIRÁN
MÉXICO
- PI21** **CORRELACIÓN ENTRE LAS MANIFESTACIONES CUTÁNEAS Y LAS ALTERACIONES FUNCIONALES EN LA ENFERMEDAD VENOSA CRÓNICA DE LOS MIEMBROS INFERIORES**
CABALLERO, G. 1, RUIZ LASCANO, A. 1, TABARES, A 1
1 HP - HOSPITAL PRIVADO UNIVERSITARIO DE CÓRDOBA
ARGENTINA
- PI22** **URTICÁRIA CRÔNICA E COMORBIDADES MAIS FREQUENTEMENTE RELACIONADAS**
JARDIM CRIADO, RF 1, MILHOMEM, J. 1, VASCONCELOS, JA 1, MARTELLA, BM 1, JUNQUEIRA, RC 1
1 FMABC - FAULDADE DE MEDICINA DO ABC
SÃO PAULO, BRASIL
- PI23** **PSORÍASE INDUZIDA POR ANTI-TNF- α EM CRIANÇAS COM DOENÇA INFLAMATÓRIA INTESTINAL: A TERAPIA BIOLÓGICA DEVE SER SUSPENSA?**
ARAUJO, K 1, DENADAI, R 1, STEINWURZ, F 1, ROMITI, R 1
1 USP - DEPARTAMENTO DE DERMATOLOGIA, UNIVERSIDADE DE SÃO PAULO
SÃO PAULO, BRASIL
- PI24** **¿CUÁNTO MEJORA LA CALIDAD DE VIDA CON EL TRATAMIENTO SISTÉMICO?: ESTUDIO DE CORRELACIÓN PASI-DLQI EN PSORIASIS EN PLACA MODERADA A SEVERA (PPMS) EN CHILE**
MARÍA, PS. 1, DE LA FUENTE, R. 2, SZOT, J. 3, QUIROZ, C. 1, VALENZUELA, F. 1
1, 3, 4, 5 HCUCH - HOSPITAL CLÍNICO UNIVERSIDAD DE CHILE
2 FMUCH - FACULTAD DE MEDICINA UNIVERSIDAD DE CHILE
CHILE
- PI25** **TIÑA CAPITIS EN UNA POBLACIÓN DE SANTIAGO DE CHILE. LA APARICIÓN DE TRICOPHYTON TONSURANS COMO AGENTE ETIOLÓGICO**
STEVENS, J.A. 1, CARLOS PALMA 1, LIGIA ARANIBAR 2, SOLANGE MANQUEZ 2
1 UNIVERSIDAD DE CHILE - FACULTAD DE MEDICINA, UNIVERSIDAD DE CHILE
2 HCUCH - SERVICIO DERMATOLOGÍA, HOSPITAL CLÍNICO UNIVERSIDAD DE CHILE
CHILE



- PI26** **ANÁLISIS DE PATRONES DE ALOPECIA ANDROGENÉTICA EN HOMBRES CHILENOS Y POSIBLE ASOCIACIÓN CON FOTOTIPO DE PIEL.**
VEGA, N.K. 1, MARDONES, F. 1, FERNÁNDEZ, J. 1, ZEMELMAN, V. 2
1 UNIVERSIDAD DE CHILE - FACULTAD DE MEDICINA
2 HCUCH - HOSPITAL CLÍNICO UNIVERSIDAD DE CHILE
CHILE
- PI27** **AValiação DO DESFECHO À PULSOTERAPIA COM DEXAMETASONA E/OU CICLOFOSFAMIDA EM 66 PACIENTES COM PÊNFIGO: SEGUIMENTO DE 10 ANOS**
VALE, L. D. F. D. 1, ROBERTO BUENO 1, ANA ROSELINO 1
1 FMRP-USP - FACULDADE DE MEDICINA DE RIBEIRÃO PRETO USP
RIBEIRAO PRETO, SÃO PAULO, BRASIL
- PI28** **PSORIASIS MODERADA A SEVERA EN CHILE: CARACTERIZACIÓN EPIDEMIOLÓGICA**
MARÍA, P.S. 1, DE LA FUENTE, R. 2, SZOT, J. 1, QUIROZ, C. 1, VALENZUELA, F. 1
1 HCUCH - HOSPITAL CLÍNICO UNIVERSIDAD DE CHILE
2 FMUCH - FACULTAD DE MEDICINA UNIVERSIDAD DE CHILE
CHILE
- PI29** **PATOLOGÍA SUBYACENTE MÁS FRECUENTE EN PACIENTES CON CUERNO CUTÁNEO**
PAGUAGA, G.A. 1, AMELIA PENICHE 1, ANDRÈS TIRADO 1, LEONEL FIERRO 1
1 NINGUNO - NINGUNO
MÉXICO
- PI30** **PREVALENCIA DE TEST DE PARCHE POSITIVOS EN POBLACIÓN PEDIÁTRICA. ESTUDIO RETROSPECTIVO DE 9 AÑOS.**
PALMA, C. 2, STEVENS, J. 2, ESPINOZA, M. 2, ZAPATA, S. 1, ZEMELMAN, V. 2
1,2 HCUCH - HOSPITAL CLÍNICO UNIVERSIDAD DE CHILE
CHILE
- PI31** **MELHORA DO ASPECTO DE CICATRIZES PÓS-CIRÚRGICAS NA FACE COM A ASSOCIAÇÃO DE TOXINA BOTULÍNICA TIPO A E MICROAGULHAMENTO**
GABRIELA 1, THAIS B 1
1 CV - CLINICA VIDA
SÃO PAULO, BRASIL
- PI32** **VALOR DA DIAGNOSE DIFERENCIAL PRÁTICA ENTRE O CARCINOMA DE CÉLULAS BASAIS PIGMENTADO E O MELANOMA NODULAR PELO TESTE DE TZANCK**
PAULO FILHO, TA 1, LAURIA, F. 2, MAIA, R L 2
1 UFRN - UNIVERSIDADE FEDERAL DO RIO GRANDE DO NORTE
2 UNP - UNIVERSIDADE POTIGUAR
BRASIL
- PI33** **O ENVOLVIMENTO FACIAL E A GRAVIDADE DA PSORÍASE**
PASSOS, AN 1, OLIVEIRA, MARIA DE FÁTIMA 2, 1, ALMEIDA, VITÓRIA 1, 2, DUARTE, GLEISON 2, FRÓES, P. 2
1 FAMEB - UFBA - FACULDADE DE MEDICINA DA BAHIA - UFBA
2 COMPLEXO HUPES - COMPLEXO HOSPITALAR UNIVERSITÁRIO PROFESSOR EDGARD SANTOS
SALVADOR, BRASIL
- PI34** **COSTO - EFECTIVIDAD DE SECUKINUMAB EN EL TRATAMIENTO DE LA PSORIASIS MODERADA A SEVERA DESDE LA PERSPECTIVA DEL SISTEMA DE SALUD COLOMBIANO**
GONZALEZ, C. 1, KARPPE, E 2, LOPEZ, J 2
1 CUC - CLINICA COLOMBIA
2 NVS - NOVARTIS DE COLOMBIA
BOGOTÁ, COLOMBIA

- PI35 ALOPECIA DE PATRÓN FEMENINO: COMORBILIDADES ASOCIADAS**
MARDONES, F. 1, SUÁREZ, C.A. 1
1 UNIVERSIDAD DE CHILE - DEPARTAMENTO DE DERMATOLOGÍA
CHILE
- PI36 SÍNDROME METABÓLICO COMO FACTOR DE RIESGO ASOCIADO A PSORIASIS VULGAR**
ANGULO, C. 1, LUCY 1, ANGHILLA 1, HERNAN 1, PAOLA 1
1 HVLE - HOSPITAL VICTOR LAZARTE ECHEGARAY
PERU
- PI37 CONCENTRAÇÃO DE ELEMENTOS-TRAÇO EM PACIENTES COM PÊNFIGOS, E EM BACIAS HIDROGRÁFICAS E AQUÍFERO GUARANI NO ESTADO DE SÃO PAULO.**
SERRA, L.L. 1, SALATHIEL, A.M. 1, TREVILATO, T.M.B. 1, SEGURA-MUNÕZ, S.I. 2, FERREIRA, A.M. 1
1 FMRP - FACULDADE DE MEDICINA DE RIBEIRÃO PRETO
2 EERP - ESCOLA DE ENFERMAGEM DE RIBEIRÃO PRETO
SÃO PAULO, BRASIL
- PI38 CONOCIMIENTOS, HÁBITOS Y ACTITUDES DE LOS EDUCADORES DE PRIMARIA EN LA PREVENCIÓN DEL CÁNCER DE PIEL**
BERMÚDEZ, D.I. 1
1 UDELAR - CATEDRA DE DERMATOLOGIA
MONTEVIDEO, URUGUAI
- PI39 EVALUACIÓN DE LA RESPUESTA CLÍNICA DEL USO DE SECUKINUMAB EN PSORIASIS EN PLACA**
ARMIJO D. 1, DEL RÍO TATIANA 1, TOSSI C. 1, CRUZ, C. P.D.L. 1
1 CLÍNICA DERMACROSS - CLÍNICA DERMACROSS
CHILE
- PI40 EPIDEMIOLOGIA DE DERMATOSIS EM PACIENTES TRANSPLANTADOS DO AMBULATÓRIO DE DERMATOLOGIA DE UM SERVIÇO DE SÃO PAULO**
DE, A. A. V. 1, CORADIN, F. R. 1, SILVA, L. L. C. 1, OLIVEIRA, W. R. P. 1
1 HC FMUSP - HOSPITAL DAS CLINICAS DA FACULDADE DE MEDICINA DA USP
SÃO PAULO, BRASIL
- PI41 IXEKIZUMABE PROMOVE ALTO GRAU DE REGRESSÃO DA PSORÍASE EM PACIENTES LATINO-AMERICANOS COM PSORÍASE EM PLACAS MODERADA A GRAVE: SUB-ANÁLISE DE UM ESTUDO DE FASE 3 DE IXEKIZUMABE VS. ETANERCEPT**
VALENZUELA, F. 1, FERNANDEZ, CC. 2, GALIMBERTI, RL. 3, GURBUZ, S. 5, GALIMBERT, R. L. 3, ROMITI, R. 4
1, 2 UC - UNIVERSIDAD DE CHILE, SANTIAGO, CHILE
3 HIBA - HOSPITAL ITALIANO DE BUENOS AIRES, ARGENTINA
4 HC-FMUSP - HOSPITAL DAS CLÍNICAS DA UNIVERSIDADE DE SAO PAULO, BRASIL
5 LILLY - ELI LILLY AND COMPANY, INDIANAPOLIS, EUA
- PI42 EVALUACIÓN CLÍNICA DEL TRATAMIENTO DE LA HIPERHIDROSIS AXILAR CON TECNOLOGÍA MICROONDAS MIRADRY®**
ARMIJO D. 1, TOSSI C. 1, DEL RÍO TATIANA 1, CRUZ, C. P.D.L. 1
1 CLÍNICA DERMACROSS
SANTIAGO, CHILE
- PI43 COMPARACIÓN CUANTITATIVA DE LA EXPRESIÓN DE LOS MARCADORES DE INMUNOHISTOQUÍMICA EN LAS CÉLULAS DENDRÍTICAS DÉRMICAS DE LA MORFEA, ATROFODERMIA Y ATROFIA HEMIFACIAL PROGRESIVA**
AKAKI, M.Y. 1, TOUSSAINT, S. 1, VEGA, E. 1
1 GEA - HOSPITAL GENERAL DR. MANUEL GEA GONZÁLEZ
MÉXICO

- PI44** **CARACTERIZACIÓN DEL USO DE LA FOTOGRAFÍA CLÍNICA EN LA PRÁCTICA DERMATOLÓGICA CHILENA**
ROJAS, C. 1, CATALÁN, V. 1
1 UCH - DEPARTAMENTO DE DERMATOLOGÍA, UNIVERSIDAD DE CHILE
CHILE
- PI45** **CARACTERÍSTICAS CLÍNICAS, HISTOPATOLÓGICAS Y QUIRÚRGICAS DE PACIENTES CON CARCINOMA BASOCELULAR EN UN PERIODO DE 6 MESES**
BARBOZA, G. 1, NARVÁEZ D. 1, SÁNCHEZ M. 1, RECALDE J. 1, DI MARTINO B. 1
1 FCM-UNA - CÁTEDRA DE DERMATOLOGÍA. HOSPITAL DE CLÍNICAS
ARGENTINA
- PI46** **ESTUDO DE ASSOCIAÇÃO DE DOENÇAS SISTÊMICAS, EM ESPECIAL, DOENÇAS CARDIOVASCULARES EM PACIENTES DERMATOLÓGICOS ATENDIDOS NUM AMBULATÓRIO DERMATOLÓGICO**
FRACACIO, N. 1, RIBEIRO, S.M. 1, 1, ZUTIN, T.L.M. 1, JORGE, M.A. 2, GONZAGA, H.F.S. 1
1 UNIMAR - UNIVERSIDADE DE MARÍLIA
2 AVEC - ASSOCIAÇÃO VILHENENSE DE EDUCAÇÃO E CULTURA, VILHENA, RONDÔNIA
BRASIL
- PI47** **MANIFESTACIONES MUCOSAS DIFERENCIALES ENTRE SUJETOS CON LUPUS Y DERMATOMIOSITIS: ESTUDIO TRANSVERSAL, RETROSPECTIVO Y ANALÍTICO EN 116 PACIENTES**
DEL BARRIO-DÍAZ, P. 1, REYES-VIVANCO, C. 1, VERA-KELLET, C. 1
1 PUC - PONTIFICIA UNIVERSIDAD CATÓLICA DE CHILE
CHILE
- PI48** **SÍNDROME DE STEVENS JOHNSON SECUNDARIO A AZATIOPRINA. REPORTE DE CASO.**
VÉLEZ, J.J. 1, PONCE. R. 1, 1, TIRADO, A. 1, 1, 1
1 HGM - HOSPITAL GENERAL DE MEXICO DR. EDUARDO LICEAGA
MÉXICO
- PI49** **EFICACIA Y TOLERANCIA DE UN PRODUCTO DERMOCOSMÉTICO CON X-PRESSIN Y DIOLÉNYL® EN EL TRATAMIENTO DEL ACNÉ FACIAL DE LEVE A MODERADO**
BETTOLI, V. 1, COUTANCEAU, C. 2, SATTLER, U. 2, VICTOR 2
1 - AZIENDA OSPEDALIERA UNIVERSITARIA DI FERRARA, FERRARA - ITALIA
2 PFDC - LABORATOIRES DERMATOLOGIQUES AVENE, LAVAUUR - FRANÇA
- PI50** **CIRUGÍA MICROGRÁFICA DE MOHS: EXPERIENCIA EN PARAGUAY.**
MARECOS, R.M. 1, GUZMÁN, A. 1, CELÍAS, L. 1, MENDOZA, G. 1
1 CENTRO DERMATOLÓGICO - PRÁCTICA DERMATOLÓGICA PRIVADA
SUNCIÓN - PARAGUAY
- PI51** **ENSAIO CLÍNICO RANDOMIZADO E CONTROLADO DO USO DE FLUCONAZOL NO TRATAMENTO DA LEISHMANIOSE CUTÂNEA CAUSADA POR LEISHMANIA (VIANNIA) BRAZILIENSIS.**
PRATES, F.V.O. 1, CARVALHO. E.M. 1, 2, DOURADO, M.E.F. 1, SCHRIEFER, A. 1, 2, MACHADO, P.R.L. 1, 2
1 UFBA - SERVIÇO DE IMUNOLOGIA, UNIVERSIDADE FEDERAL DA BAHIA
2 INCT-DT/CNPQ - INST. NACIONAL DE CIÊNCIA E TECNOLOGIA DE DOENÇAS TROPICAIS
BRASIL
- PI52** **HIPERPLASIA MELANOCÍTICA ATÍPICA E LENTIGO MALIGNO - ASPECTOS CLÍNICOS, DESMATOSCÓPICOS, DE MICROSCOPIA CONFOCAL E DE HISTOLOGIA**
ROCHA, L. 2, GUITERA, P. 1
1 MIA - INSTITUTO DE MELANOMA AUSTRÁLIA
2 FMUSP - HOSPITAL DAS CLÍNICAS DA FACULDADE DE MEDICINA DA USP, SÃO PAULO, BRASIL

- PI53** **EVALUACIÓN DE LA CITOLOGÍA CERVICAL EN MUJERES CON CONDILOMAS ACUMINADOS QUE CONSULTAN EN UNA UNIDAD DE ATENCIÓN Y CONTROL EN SALUD SEXUAL EN SANTIAGO, CHILE**
FERNANDEZ, J.A. 1, ULLRICH, C 2,3, CASTILLO, V. 4, FLORES, G. 4, CORDOVA, H. 4
1, 2, 4 HCUCH - DEPARTAMENTO DE DERMATOLOGÍA, UNIVERSIDAD DE CHILE
3 HSJ - UNACCESS, HOSPITAL SAN JOSÉ, CHILE
- PI54** **CARACTERIZACIÓN CLÍNICA E HISTOPATOLÓGICA DE PACIENTES HOSPITALIZADOS CON DIAGNÓSTICO DE VASCULITIS CON COMPROMISO CUTÁNEO EN EL HOSPITAL CLÍNICO DE LA UNIVERSIDAD CATÓLICA DE CHILE PERÍODO 2013-2015**
ANDINO, R. 1, VARGAS, E. 1, DEL PUERTO 1, DOWNEY 1
1 PUC - PONTIFICIA UNIVERSIDAD CATOLICA DE CHILE, CHILE
- PI55** **CARACTERÍSTICAS CLÍNICAS DE PACIENTES CON FACOMATOSIS PIGMENTOVASCULAR EN EL HOSPITAL INFANTIL DE MÉXICO**
FEDERICO GÓMEZ DE 1990 AL 2014 PEÑA, GL. 1, VALENCIA AM 1, TOLEDO ME 1, MENA, CA 1
1 HIMFG - HOSPITAL INFANTIL DE MÉXICO FEDERICO GÓMEZ, MÉXICO
- PI56** **CARACTERIZACIÓN CLÍNICA EPIDEMIOLÓGICA DE PACIENTES PEDIÁTRICOS EN FOTOTERAPIA DEL SERVICIO DE DERMATOLOGÍA, HOSPITAL CLÍNICO UNIVERSIDAD DE CHILE (HCUCH) ENTRE LOS AÑOS 2007 Y 2015.**
ESTEFFAN, J. 1, GALVEZ, K. 1, ARAYA, I. 2, ZEMELMAN, V. 2
U CHILE - DEPARTAMENTO DERMATOLOGIA UNIVERSIDAD DE CHILE
- PI57** **PERCEPCIÓN DE LOS RESIDENTES DE DERMATOLOGÍA Y VENEREOLÓGÍA SOBRE LA ACTIVIDAD DOCENTE CLUB DE FOTOS**
KAPLAN, V. 1, FIGUEROA, A. 2, VERA, V. 3
1, 2 UCH - DEPARTAMENTO DE DERMATOLOGÍA, UNIVERSIDAD DE CHILE
3 HSJD - SERVICIO DE MEDICINA INTERNA, HOSPITAL SAN JUAN DE DIOS, CHILE, CHILE
- PI58** **MANIFESTACIONES CLÍNICAS, HISTOPATOLÓGICAS Y EVOLUCIÓN DE LOS PACIENTES PEDIÁTRICOS CON DIAGNÓSTICO DE PÉNFIGO EN EL HOSPITAL INFANTIL DE MÉXICO FEDERICO GÓMEZ**
OCHOA, M. 1, TOLEDO, ME 1, VALENCIA, AM 1
1 HIMFG - HOSPITAL INFANTIL DE MÉXICO FEDERICO GÓMEZ
MÉXICO
- PI59** **ESTUDIO CLÍNICO Y EPIDEMIOLÓGICO DEL SÍNDROME DE SWEET EN LA CÁTEDRA DE DERMATOLOGÍA. ENERO 2010 A JULIO DE 2015**
VALIENTE REBULL, C 1, DI MARTINO, B 1, RODRÍGUEZ MASI, M 1, KNOPFELMACHER, O 1, BOLLA, L 1
1 FCM-UNA - HOSPITAL DE CLÍNICAS. UNIVERSIDAD NACIONAL DE ASUNCIÓN
PARAGUAI



Inovação e tecnologia Allergan em preenchedores faciais.

- PDJ1** **COMPARACIÓN DE ACTIVIDAD DE QUELOIDES POR SCORING CLÍNICO Y ULTRASONOGRAFÍA DOPPLER COLOR**
LOBOS, N. 1, WORTSMAN, X. 2, 1, VALENZUELA, F. 1, 3, ALONSO, F. 3
1 UNIVERSIDAD DE CHILE - DPTO DERMATOLOGÍA, FACULTAD DE MEDICINA, UNIVERSIDAD DE CHILE
2 CLÍNICA SERVET - DEPARTAMENTO DE RADIOLOGÍA CLÍNICA SERVET
3 COANIQUEM - DEPARTAMENTO DE DERMATOLOGÍA, COANIQUEM
CHILE
- PDJ2** **TRANSPLANTE CELULAR DUPLO (QUERATINÓCITOS/MEDULA ÓSSEA) NA CICATRIZAÇÃO DAS ÚLCERAS ANÊMICAS E CURA DA ANEMIA FALCIFORME**
PARENTE, I. 1, MOLLA, V.C. 1, MISIARA, P.C.E. 1, SIMÕES, BELINDA PINTO 1, FRADE, M.A.C. 1
1 HCFMRP USP - HOSPITAL DAS CLÍNICAS DE RIBEIRÃO PRETO
SÃO PAULO
- PDJ3** **AMILOIDOSE CUTÂNEA PRIMÁRIA DA CONCHA AURICULAR: RELATO DE CASO**
UCHIYAMA, J. 1, GAMA, Y. 1, KAKIZAKI, P. 1, SWICZAR, B. 1, VALENTE, N. 1
1 HSPE - HOSPITAL DO SERVIDOR PÚBLICO ESTADUAL DE SÃO PAULO
SÃO PAULO, BRASIL
- PDJ4** **SIRINGOMA ERUPTIVO: RELATO DE 2 CASOS COM DESCRIÇÃO DERMATOSCÓPICA**
OLIVEIRA, D.C.D. 1, NORIEGA, L.F. 1, VIEIRA, M.L. 1, GUERRA, J. 1, BET, D.L. 1
1 HSPM - HOSPITAL DO SERVIDOR PÚBLICO MUNICIPAL DE SÃO PAULO
SÃO PAULO, BRASIL
- PDJ5** **FRECUENCIA DE NEUROPATÍA PERIFÉRICA EN PACIENTES BAJO TRATAMIENTO CON TALIDOMIDA.**
BECERRIL, D.E. 1, PABLO A.YSUNZA R. 2, ELISA VEGA 1
1, 3 GEA GONZÁLEZ - HOSPITAL GENERAL DR. MANUEL GEA GONZÁLEZ, MÉXICO
2 OUWB - OKLAND UNIVERSITY WILLIAM BEAUMONT SCHOOL OF MEDICINE. MICHIGAN, EUA
- PDJ6** **DERMATOSE PUSTULOSA EROSIVA DO COURO CABELUDO TRATADA COM SUCESSO COM PREDNISONA E DAPSONA ORAL**
PANTELIADES, M. 1, VALE, ECS. 1, GONTIJO, B. 1, GUEDES, ACM 1
1 FM-UFMG - FACULDADE DE MEDICINA DA UNIV. FED. DE MINAS GERAIS
BELO HORIZONTE, BRASIL
- PDJ7** **DERMATITE FLAGELADA POR BLEOMICINA: RELATO DE CASO**
MACÊDO, T. 1, RÊGO, V.P. 1, OLIVEIRA, M.F. 1, RIBEIRO, P. 1
1 UFBA - UNIVERSIDADE FEDERAL DA BAHIA
SALVADOR, BRASIL
- PDJ8** **LEUCEMIA CÚTIS ALEUCÊMICA EM LACTENTE: MANIFESTAÇÃO EXCLUSIVAMENTE CUTÂNEA DE LEUCEMIA MIELOIDE AGUDA, UM DESAFIO DIAGNÓSTICO**
TAKATU, CMNO 1
1 HCFMUSP - HOSPITAL DAS CLÍNICAS DA FACULDADE DE MEDICINA DA USP
2 USP - UNIVERSIDADE DE SÃO PAULO
BRASIL
- PDJ9** **SÍNDROME DE HIPERSENSIBILIDADE A DAPSONA: RELATO EXUBERANTE PÓS-MORTE.**
AIDAR, N B 1, MESQUITA, J N 1, 1, 1, 1, PORTO, LB 1, 1, 1, 1, BORGES, CB 1, 1, 1, 1
1 HDT - HOSPITAL DE DOENÇAS TROPICAIS
GOIÂNIA, BRASIL



- PDJ10** **PRESENÇA DE AUTOANTICORPOS IGG ANTI-DSG3 NO PÊNFIGO FOLIÁCEO (FOGO SELVAGEM): FENÔMENO DE EPI-TOPE SPREADING?**
CANHOTO, F.H. 1, VERNAL, S. 1, R, ARS 1, ROSELINO, AM 1
1 FMRP - USP - FACULDADE DE MEDICINA DE RIBEIRÃO PRETO - USP
SÃO PAULO, BRASIL
- PDJ11** **HERPES ZOSTER DISEMINADO: ESTUDIO DE COHORTE RETROSPECTIVO DE PACIENTES INTERNADOS**
BOLLEA GARLATTI, M.L. 1, BOLLEA GARLATTI, L.A 1, TORRE, A.C. 1, KOWALCZUK, A.M. 1, GALIMBERTI, R.L. 1
1 HIBA - HOSPITAL ITALIANO DE BUENOS AIRES
ARGENTINA
- PDJ12** **SÍFILIS SECUNDÁRIA EXUBERANTE: LESÕES LIQUENÓIDES ANULARES EM PACIENTE PREVIAMENTE HÍGIDA**
DUTRA, A.P.M. 1, SERAFINI, C.B. 2, VARGAS, TJS 1, AZEREDO-COUTINHO, R.B.G. 1
1 HFB - HOSPITAL FEDERAL DE BONSUCESSO
2 UNESA - UNIVERSIDADE ESTÁCIO DE SÁ
RIO DE JANEIRO, BRASIL
- PDJ13** **MASTOCITOSE BOLHOSA GENERALIZADA DE, A.C.**
1, GRINGS, AL. 1, SANTIN, JT. 1, FURIAN, R. 1, BAU, AEK. 1
1 UFCSPA - UNIVERSIDADE FEDERAL DE CIÊNCIAS DA SAÚDE DE PORTO ALEGRE
PORTO ALEGRE, BRASIL
- PDJ14** **HISTIOCITOSE INTRAVASCULAR: RELATO DE CASO DE DOENÇA RARA, PROVAVELMENTE ASSOCIADA A PRÓTESE MAMÁRIA DE SILICONE**
GAMA, Y. 1, DINIZ, T 1, KAKIZAKI, P 1, WESTIN, A 1, VALENTE, N 1
1 HSPE - HOSPITAL DO SERVIDOR PÚBLICO ESTADUAL DE SÃO PAULO
SÃO PAULO, BRASIL
- PDJ15** **ANGIOQUERATOMA GENITAL EM PORTADORA DE DOENÇA DE FABRY O PAPEL DO DERMATOLOGISTA**
DE, P.M.R. 1, ARANDA, C.S 1, GUERRA, J. 1, NORIEGA, L.F. 1, CHISAKI, C. 1
1 HSPM - HOSPITAL DO SERVIDOR PÚBLICO MUNICIPAL
SÃO PAULO, BRASIL
- PDJ16** **USO DA MICROSCOPIA CONFOCAL DE REFLEXÃO NA AVALIAÇÃO E MONITORIZAÇÃO DO CAMPO DE CANCERIZAÇÃO LABIAL**
FERREIRA, PS 1, BEZERRA, AP 1, NICO, MM 1, LOURENÇO, SV 1
1 HCFMUSP-SP - HOSPITAL DAS CLÍNICAS DA FACULDADE DE MEDICINA DA USP- SP
SÃO PAULO, BRASIL
- PDJ17** **MINI CASO CLÍNICO DE NECROBIOSIS LIPOÍDICA DISEMINADA**
MACADAR, V. 1, M. MAZZEI 1, J. MAGLIANO 1
1 HC - CÁTEDRA DE DERMATOLOGÍA MÉDICO QUIRÚRGICA. HOSPITAL DE CLÍNI
MONTEVIDEO, ARGENTINA
- PDJ18** **ECTIMA GANGRENOSO-LIKE EM PACIENTE NEUTROPÊNICO FEBRIL**
TACIANA 1,2, STRAMARI, JM 1,2, CASTAGNA, RD 1,2, COSTA BEBER, AA 1, CHEMELLO, RL 1
1,2 UFSM - UNIVERSIDADE FEDERAL DE SANTA MARIA
RIO GRANDE DO SUL, BRASIL
- PDJ19** **HIPERPLASIA ANGIOLINFOIDE COM EOSINOFILIA TRATAMENTO COM CORTICOTERAPIA SISTEMICA: RELATO DE CASO**
JIMENEZ, A.M. 1, PINCELLI MS 1, NICO MMS 1
1 HCFMUSP - DEPARTAMENTO DE DERMATOLOGIA DO HOSPITAL DAS CLINICAS DA FAC SÃO PAULO
SÃO PAULO, BRASIL

- PDJ20 ESTUDIO RETROSPECTIVO PARA EVALUAR EFICACIA DEL EMPLEO DE MINI-PULSOS DE GLUCOCORTICOIDES EN PACIENTES CON VITILIGO INESTABLE**
BEATRIZ, V. 1, MARCHETTA, ML. 1, CANDIZ, ME. 1
1 HOSPITAL MUÑIZ - HOSPITAL DE INFECCIOSAS "DR. FRANCISCO J. MUÑIZ"
BUENOS AIRES, ARGENTINA
- PDJ21 MICOSIS FUNGOIDE EN NIÑOS Y ADOLESCENTES: REPORTE DE UNA SERIE DE 23 CASOS, UNIVERSIDAD DE ANTIOQUIA**
VALENCIA, O.J. 1, CORREA, LA 1, JULIO, LF 1, ZAPATA V 1, VELASQUEZ LOPERA MM 1
1 CIDERM - UNIVERSIDAD DE ANTIOQUIA. CENTRO DE INVESTIGACIONES DERMAT
COLÔMBIA
- PDJ22 EPIDERMOLIS AMPOLLAR DISTROFICA RECESIVA: UNA MUTACIÓN NO DESCRIPTA.**
LAURA 1, DELLA GIOVANNA, P 1, MANZUR, G 3, NATALE, M 4, VALINOTTO, L 5
1, 2 HNP - HOSPITAL NACIONAL PROFESOR DOCTOR ALEJANDRO POSADAS
3, 4, 5 CEDIGE A - CENTRO DE INVESTIGACION EN GENODERMATOSIS Y E. AMPOLLAR
BUENOS AIRES, ARGENTINA
- PDJ23 HANSENÍASE REVELADA DURANTE TRATAMIENTO DA HEPATITE C COM TELAPREVIR, RIBAVIRINA E INTERFERON**
FERREIRA, J. D. M. A. 1, BENARD, G. 1, SAKAI-VALENTE, N. Y. 1, TRINDADE, M. A. B. 1
1 HC-FMUSP - UNIVERSIDADE DE SÃO PAULO
SÃO PAULO, BRASIL
- PDJ24 A SÍNDROME DE GORLIN-GOLTZ E SUA AGRESSIVIDADE TUMORAL EM UM PACIENTE JOVEM**
REZENDE, H. D. 1, MILAGRE, A. C. 1, ALMEIDA, A. P. 1, ALMEIDA, L. M. 1
1 HEAA - HOSPITAL ESCOLA ÁLVARO ALVIM
CAMPOS DOS GOYTACAZES, RIO DE JANEIRO, BRASIL
- PDJ25 COMPROVAÇÃO CLÍNICA E IMUNOLÓGICA DE ENDEMIAS OCULTAS DE HANSENÍASE NO MUNICÍPIO DE JARDINÓPOLIS, SP**
BERNARDES FILHO, F. 1, PAULA, N. A. 1, LEITE, M. N. 1, ABI-RACHED, T. L. C. 1, FRADE, M. A. C. 1
1 USP - UNIVERSIDADE DE SÃO PAULO RIBEIRÃO PRETO
RIBEIRÃO PRETO, SÃO PAULO, BRASIL
- PDJ26 HISTIOCITOSIS DE CÉLULAS DE LANGERHANS LOCALIZADA - ESCROFULODERMA LIKE**
ROMERO, E. A. 1, RAYMUNDO, B 1, RAMOS, C 1, BRAVO, F. 1, DEL SOLAR, M 1
1, 2, 3, 4, 5 HNCH - HOSPITAL CAYETANO HEREDIA
LIMA, PERU
- PDJ27 MANIFESTAÇÃO ORAL EXUBERANTE DE SÍFILIS**
SILVA, CFT 1, NETO, DR. 1, MOURA, LHB. 1, HIRATA, CHW 1, ENOKIHARA, MMSS 1
1 EPM-UNIFESP - UNIVERSIDADE FEDERAL DE SÃO PAULO
SÃO PAULO, BRASIL
- PDJ28 LESIÓN ULCERADA RETROAURICULAR EN PACIENTE CON TUMOR ABDOMINAL. CASO CLÍNICO HISTOPATOLÓGICO**
GALLEGO, C. 1, MORALES, C 2, VALENZUELA, F 1, FERNÁNDEZ, J 1
1 DDFMUCH - DEPARTAMENTO DE DERMATOLOGÍA, UNIVERSIDAD DE CHILE
2 HCUCH - SERVICIO DE ANATOMÍA PATOLÓGICA
SANTIAGO, CHILE
- PDJ29 OCRONOSE ENDÓGENA - RELATO DE CASO**
CHICOLI, M. O. C. L. 1, FRANÇA, A. F. E. C. 1, CINTRA, M. L. 1, MITSUUSHI, G. N. 1, GRAÇA, F. G. 1
1 UNICAMP - UNIVERSIDADE ESTADUAL DE CAMPINAS
SÃO PAULO, BRASIL

- PDJ30 ANGIOQUERATOMA PSEUDOLINFOMATOSO ACRAL EM ADULTO: APRESENTAÇÃO ATÍPICA**
ZANELLI, I.A.S. 1, PASCOAL, G. 1, BASTOS, B.F. 1, GAMONAL, S.B.L. 1, SERDEIRA, A.F.C. 1
1 UFJF - UNIVERSIDADE FEDERAL DE JUIZ DE FORA, MINAS GERAIS, BRASIL
- PDJ31 IMPACTO DE LAS ENFERMEDADES DERMATOLÓGICAS SOBRE LA CALIDAD DE VIDA**
LAGUNA, J. 1
1 HUJ - HOSPITAL UNIVERSITARIO JAPONÉS
SANTA CRUZ DE LA SIERRA, BOLÍVIA
- PDJ32 DERMATITE INTERSTICIAL GRANULOMATOSA RELATO DE CASO TÍPICO COM PRESENÇA DO SINAL DA CORDA.**
FORMENTINI, M. 1, MIOT, HA 1, MARQUES, MEA 2
1 FMB - UNESP - DEPTO DERMATOLOGIA DA FACULDADE DE MEDICINA DE BOTUCATU
2 FMB - UNESP - DEPTO PATOLOGIA FACULDADE DE MEDICINA DE BOTUCATU
SÃO PAULO, BRASIL
- PDJ33 RELACION DE ACANTOSIS NIGRICANS Y ACROCORDONES CON INSULINORESISTENCIA**
LASERNA, C.M. 1, JOS. BLANCO, L. 1, MAR. CAMACHO, A. 1
1 H.U.J. - HOSPITAL UNIVERSITARIO JAPONES
SANTA CRUZ DE LA SIERRA, BOLIVIA
- PDJ34 PLASMOCITOMA CUTÂNEO SECUNDÁRIO: UM IMPORTANTE INDICADOR PROGNÓSTICO NO MIELOMA MÚLTIPLO**
NORIEGA, L.F. 1, PEREIRA, G.A.A.M. 1, COSTA, D.C.O. 1, JESUS, P.M.R. 1, BET, D.L. 1
1 HSPM - HOSPITAL DO SERVIDOR PÚBLICO MUNICIPAL DE SÃO PAULO
SÃO PAULO, BRASIL
- PDJ35 ROSÁCEA INFANTIL DE DIFÍCIL MANEJO TERAPÉUTICO**
MARIA, M.R. 1, VARGAS R. 2
1 SSU - SEGURO SOCIAL UNIVERSITARIO
2 HMVM - HOSPITAL MUNICIPAL VIRGEN MILAGROSA
SANTA CRUZ DE LA SIERRA, BOLÍVIA
- PDJ36 ERITEMA NECROLÍTICO MIGRATÓRIO ASSOCIADO A SÍNDROME DO GLUCAGONOMA.**
FRÕES, P. 1, OLIVEIRA, M DE F. 1, BITTENCOURT, A. 1, REGO, V. 1, GOMES, L. 1
1 HUPES - HOSPITAL UNIVERSITÁRIO PROFESSOR EDGARD SANTOS
SALVADOR, BAHIA, BRASIL
- PDJ37 HIPERHOMOCISTEINEMIA EM PACIENTE COM LESÕES DE ATROFIA BRANCA: RELATO DE CASO**
PINCELLI, MS. 1, JIMENEZ, AM 1, CRIADO, PR. 1
1 HC-FMUSP - DEPARTAMENTO DE DERMATOLOGIA DO HOSPITAL DAS CLÍNICAS DA USP
SÃO PAULO, BRASIL
- PDJ38 PAPULOSIS DE CÉLULAS CLARAS: REPORTE DE TRES CASOS**
PECEROS, J.K. 1, POMAR, R. 1, VELÁSQUEZ, F. 1, BALLONA, R. 1
1 ISN - INSTITUTO NACIONAL DE SALUD DEL NIÑO
LIMA, PERU
- PDJ39 LEISHMANIOSE TEGUMENTAR AMERICANA NA FACE SIMULANDO ROSÁCEA: RELATO DE CASO**
XERFAN, E.M.S. 1, BARROS JÚNIOR, J.N.S. 1, CARNEIRO, C.M.M.O. 1, BRITO, A.C. 1, ISHIKAWA, E.A.Y. 2
1 UFPA - UNIVERSIDADE FEDERAL DO PARÁ
2 NMT/UFPA - NÚCLEO DE MEDICINA TROPICAL/UNIVERSIDADE FEDERAL DO PARÁ
BELÉM DO PARÁ, BRASIL



- PDJ40** **AVALIAÇÃO DA EVOLUÇÃO DOS COEFICIENTES DE INCIDÊNCIA DE MELANOMAS CUTÂNEOS PRIMÁRIOS POR ESPESURA DE BRESLOW E GRUPOS ETÁRIOS, EM RESIDENTES DE UMA CIDADE NO SUL DO BRASIL, 2003-2014**
BISSACOTTI, R. 1, COELHO, KMPA 1, GAERTNER, MHCN 1, CARDOSO, S 1, FRANCO, SC 1
1 UNIVILLE - UNIVERSIDADE DA REGIÃO DE JOINVILLE
2 UFRGS - UNIVERSIDADE FEDERAL DO RIO GRANDE DO SUL
BRASIL
- PDJ41** **HERPES SIMPLES CRÔNICO DISSEMINADO EM PACIENTE COM DEFICIÊNCIA DE GATA2**
RIBEIRO, L 1, ALVAREZ, B 1, PEDRA E CAL, A 1, CASTELLAMMARE, P 1, LUPI, O 1
1 PGRJ - POLICLÍNICA GERAL DO RIO DE JANEIRO
RIO DE JANEIRO, BRASIL
- PDJ42** **DERMATITIS DE CONTACTO POR PAEDERUS**
GUIRE, M.M. 1, FERNANDEZ PARDAL, P. 1, CANDIZ, ME. 1, VELAZQUEZ, F. 1
1 HFJM - HOSPITAL FRANCISCO J. MUÑIZ
BUENOS AIRES, ARGENTINA
- PDJ43** **LÚPUS CUTÂNEO CRÔNICO COM FORMA RARA DE APRESENTAÇÃO CLÍNICA.**
DO, R. C.E. 1, TRINDADE NETO, P.B. 1, REGO, L. C.P. 1, DANIEL, A.V.B. 1, MELO, R.S. 1
1 UFRN - UNIVERSIDADE FEDERAL DO RIO GRANDE DO NORTE
NATAL, BRASIL
- PDJ44** **ESTUDO DOS CASOS DE ERITRODERMIA EM HOSPITAL TERCIÁRIO**
GIROLAMO, M.D. 1, ALMEIDA, JPK 1, MAGALHÃES, RF 1, MORAES, AM 1, FRANÇA, AFE 1
1 UNICAMP - UNIVERSIDADE ESTADUAL DE CAMPINAS
SÃO PAULO, BRASIL
- PDJ45** **¿ ES ÚTIL LA DERMATOSCOPIA PARA DIFERENCIAR LIQUEN PLANO PILARIS DE UN LUPUS DE CUERO CABELLUDO?**
DEL BARRIO-DÍAZ, P. 1, NAVARRETE-DECHENT, C. 1, ABARZÚA-ARAYA, A. 1, VERA-KELLET, C. 1
1 PUC - PONTIFICIA UNIVERSIDAD CATÓLICA DE CHILE
CHILE
- PDJ46** **MUCINOSIS FOLICULAR: COMUNICACIÓN DE DOS CASOS.**
ELENA, M. 1, CORINGRATO, M. 1, OLIVARES, L. 1, MARONNA, E. 1
1 HOSPITAL F. J. MUÑIZ - HOSPITAL "DR. FRANCISCO JAVIER" MUÑIZ
ARGENTINA
- PDJ47** **FENÔMENO DE LÚCIO: RELATO DE UM CASO GRAVE E COM DESFECHO INCAPACITANTE NUMA REGIÃO DE BAIXA ENDEMIAS PARA HANSENÍASE.**
DAIANA 2, AKABANI, A.L. 2, FILHO, F.B. 2, FOSS, N.T. 2, FRADE, M.A.C. 2
2 HCFMRP-USP - FACULDADE DE MEDICINA DE RIBEIRÃO PRETO
SÃO PAULO, BRASIL
- PDJ48** **ESPOROTRICOSE CUTÂNEA FIJA MICETOMATOIDE**
ARMAS, A. 1, BONIFAZ A 1, PONCE-OLIVERA RM 1
1 HGM - HOSPITAL GENERAL DE MÉXICO DR. EDUARDO LICEAGA
MÉXICO
- PDJ49** **ANÁLISE DE SOBREVIDA E CARACTERÍSTICAS CLÍNICAS DE PACIENTES COM MELANOMA PORTADORES DE MUTAÇÕES EM MC1R E CDKN2A NO SUL DO BRASIL**
TREIN, V. 1, RGIULIANI@TERRA.COM 1, BAKOS, L 1, PROLLA, P 1, BAKOS, RM 1
1 HCPA - HOSPITAL DE CLÍNICAS DE PORTO ALEGRE
BRASIL

- PDJ50** **LÚPUS ERITEMATOSO CUTÂNEO CRÔNICO FORMA DISCOIDE NA REGIÃO PRETIBIAL: PADRÃO DE FLUORESCÊNCIA NUCLEAR NA IMUNOFLORESCÊNCIA INDIRETA AUXILIOU O DIAGNÓSTICO DA APRESENTAÇÃO ATÍPICA**
SOUZA, L.O. 1, VANZELA, T.N. 1, TURATTI, A. 1, FOGAGNOLO, L. 1, ROSELINO, A.M. 1
1 HCFMRP-USP - HOSPITAL DAS CLINICAS FACULDADE DE MEDICINA DE RIBEIRÃO PRETO
SÃO PAULO, BRASIL
- PDJ51** **FOLICULITIS PERFORANTE EN PACIENTE HIV**
ALEJANDRA, P. 1
1 HA - HOSPITAL ALEMÁN DE BUENOS AIRES, ARGENTINA
- PDJ52** **SERIE DE CASOS: LEISHMANIASIS MUCOCUTÂNEA EN NIÑOS**
NARVÁEZ, D.M. 1, DI MARTINO, B. 1, RODRIGUEZ, M. 1, KNOPFELMACHER, O. 1, BOLLA DE LEZCANO, L. 1
1 HC FCM UNA - CÁTEDRA DE DERMATOLOGÍA HOSPITAL DE CLÍNICAS
ARGENTINA
- PDJ53** **DISQUERATOSIS CONGÉNITA: UN RETO DIAGNÓSTICO**
GARCIA, D.G. 1, NAVARRETE, J. 1, GONZALEZ, D. 1
1 IMSS - INSTITUTO MEXICANO DEL SEGURO SOCIAL
NUEVO LEON, MÉXICO
- PDJ54** **RELATO DE CASO: CERATOACANTOMA CENTRÍFUGO MARGINADO E SUA EVOLUÇÃO ATÍPICA**
OMETTO, F. 1, SOUZA, E.M. 1, MAGALHÃES, R.F. 1, CINTRA, M.L. 1, TORIBIO, J.M. 1
1 UNICAMP - UNIVERSIDADE ESTADUAL DE CAMPINAS
SÃO PAULO, BRASIL
- PDJ55** **NEVO POROQUERATOSICO DEL OSTIUM FOLICULAR**
OVEJERO, V. 1, 2, OTERO, MARISOL 1, GARCIA, S. 1, CABRERA, H. 1, DELLA GIOVANNA, P. 1
1 H.N.POSADAS - HOSPITAL DR PROF ALEJANDRO POSADAS
2 HOSPITAL MORENO - HOSPITAL MARIANO Y LUCIANO DE LA VEGA
ARGENTINA
- PDJ56** **ADENOMATOSE EROSIVA DO MAMILO: RELATO DE CASO EM UMA MULHER JOVEM.**
BARROSO, C.B. 1, SOARES, Y.C. 1, RAMOS, I.C. 1, VALENÇA JUNIOR, J.T. 1, PONTES, M.A.A. 1
1 CDERM - CENTRO DE DERMATOLOGIA DONA LIBÂNIA
FORTALEZA, BRASIL
- PDJ57** **SÍNDROME CDAGS: REPORTE DE UN CASO Y REVISIÓN DE LA LITERATURA**
PEÑA, G.L. 1, PASTRANA, R. 1, VALENCIA AM. 1, TOLEDO, ME. 1, TOUSSAINT, S. 2
1 HIMFG - HOSPITAL INFANTIL DE MÉXICO FEDERICO GÓMEZ
2 HOSP GEA GONZÁLEZ - HOSPITAL GENERAL DR. MANUEL GEA GONZÁLEZ
MÉXICO
- PDJ58** **SÍNDROME DO ESCROTO VERMELHO - RELATO DE UM CASO**
BRANCO, T.D.A.C. 1, RIBEIRO, CP. 1, ABUAWAD, YG. 1, SWICZAR, BCC. 1, VALENTE, NYS. 1, 2
1 HSPE - HOSPITAL DO SERVIDOR PUBLICO DO ESTADO DE SÃO PAULO
2 USP SP - UNIVERSIDADE DE SÃO PAULO
BRASIL
- PDJ59** **HIPODERMITIS FACTICIA POR SUSTANCIA DE RELLENO: PRESENTACION DE DOS CASOS**
MARIANA. 1
1 HNPAP - HOSPITAL NACIONAL PROFESOR A POSADAS
BUENOS AIRES, ARGENTINA

- PDJ60 NEVOS POROQUERATÓNICOS: DISTINTAS LOCALIZACIONES, DIFERENTE TRATAMIENTO**
GAGLIARDI, M 1, CORINGRATO, M 1, FISCHER, J 1, MAC GUIRE, M 1, MARONNA, E 1
1, 2, 3, 4, 5 HIFJM - HOSPITAL DE INFECCIOSAS F.J. MUÑIZ
BUENOS AIRES, ARGENTINA
- PDJ61 PARACOCCIDIOIDOMICOSE CRÔNICA MULTIFOCAL SIMULANDO CARCINOMA DE VESÍCULA BILIAR E ASSOCIADO À SÍNDROME DAS UNHAS AMARELAS**
OLIVEIRA, E. R. D. 1, FERREIRA GUIMARÃES, CÁSSIO 1, MACHADO-PINTO, J 1
1 SCBH - SANTA CASA DE BELO HORIZONTE MINAS GERAIS
BELO HORIZONTE, MINAS GERAIS, BRASIL
- PDJ62 AMILOIDOSE SISTÊMICA DE CADEIA LEVE COM MANIFESTAÇÃO CUTÂNEA**
GONTIJO, J.R.V. 1, PAULA, MC. 1, PINTO, JM. 1, FRANCA, LB. 1
1 SCM BH - CLÍNICA DERMATOLÓGICA DA SANTA CASA DE BELO HORIZONTE
BRASIL
- PDJ63 CORNO CUTÂNEO GIGANTE NA GLANDE**
RIBEIRO, CS. 1, AZULAY, DR. 1, QUINTELLA, DC. 1, CUZZI, T. 1
1 UFRJ - UNIVERSIDADE FEDERAL DO RIO DE JANEIRO
RIO DE JANEIRO, BRASIL
- PDJ64 LARVA MIGRANS. REPORTE DE 3 CASOS CON PRESENTACIÓN CLÍNICA INUSUAL**
ROMINA, C. 1, DI MARTINO, B. 1, RODRIQUEZ, M. 1, KNOFELMACHER, O. 1, BOLLA, L. 1
1 HC, FCM, UNA - CATEDRA DE DERMATOLOGÍA, HOSPITAL DE CLINICAS, ASUNCION
PARAGUAI
- PDJ65 REPARACIÓN CON LÁSER Y ÁCIDO HIALURÓNICO DE CICATRIZ FACIAL SECUNDARIA A CIRUGÍA ONCOLÓGICA**
AGUSTINA, B. 1, BAQUERO JA. 1, GALIMBERTI DR. 1, GALIMBERTI GN. 1, GALIMBERTI RL. 1
1 HIBA - HOSPITAL ITALIANO DE BUENOS AIRES
ARGENTINA
- PDJ66 RELATO DE CASO: CARCINOMA DE CÉLULAS DE MERKEL DE, L.L.**
1, SERAFINI, C.B. 2, SAMPAIO, A.L. 3, 4, SERAFINI, N.B. 5, JEUNON, T. 1
1 HFB - HOSPITAL FEDERAL DE BONSUCESSO
2 UNESA - UNIVERSIDADE ESTÁCIO DE SÁ
3 HFSE - HOSPITAL FEDERAL DOS SERVIDORES DO ESTADO
4 HNMD - HOSPITAL NAVAL MARCÍLIO DIAS
5 PGRJ - POLICLÍNICA GERAL DO RIO DE JANEIRO
RIO DE JANEIRO, BRASIL
- PDJ67 SINDROME DE WELLS. A PROPOSITO DE UN CASO**
BONCOMPAIN, C 1, CELORIA, M 1, CIDONE, S 1, MERCAU, S 1, FERNANDEZ BUSSY, R.A 1
1 HPC - HOSPITAL PROVINCIAL DEL CENTENARIO
ARGENTINA
- PDJ68 VITILIGO Y ENFERMEDADES INFLAMATORIAS DE LA PIEL, ENTENDIENDO LOS MECANISMOS FISIOPATOLÓGICOS**
ORDOÑEZ MF 1, 2, ARENAS CM 1, 2
1 HOMIC - HOSPITAL MILITAR CENTRAL
2 UMNG - UNIVERSIDAD MILITAR NUEVA GRANADA
BOGOTÁ, COLOMBIA



- PDJ69 ALOPECIA TRIANGULAR**
BOMFIM, A.E.A. 1, PINTO, G.M. 1, BONAMIGO, R.R. 1, CHESKY, C. 1
1 ADS - AMBULATÓRIO DE DERMATOLOGIA SANITÁRIA
PORTO ALEGRE, BRASIL
- PDJ70 CONCOMITÂNCIA DE LESÃO TÍPICA E ATÍPICA DE NECROBIOSE LIPOÍDICA-RELATO DE CASO E REVISÃO DE LITERATURA**
YAMASAKI, T. 1, OLIVEIRA, A.M.N. 1, OLIVEIRA, I.T. 1, SOARES, C.T. 1, TONELLO, C.S. 1
1 ILSL - INSTITUTO LAURO DE SOUZA LIMA
BAURU, SÃO PAULO, BRASIL
- PDJ71 ENFERMEDAD DE CROHN EXTRAINTestinal EN PACIENTE MASCULINO, FAVORABLE RESPUESTA TERAPÉUTICA.**
LÓPEZ, L. 1, HERNÁNDEZ, M. 1, JIMÉNEZ, L. 1, BALL, E. 1, FERREIRO, MC. 1
1 HUC - HOSPITAL UNIVERSITARIO DE CARACAS
VENEZUELA
- PDJ72 GRANULOMA ANULAR SUBCUTÁNEO: A PROPÓSITO DE UN CASO.**
REYES-BARAONA, F. 1, HASBÚN, P. 2, VARGAS, E.A. 1, GONZÁLEZ, S. 1, ZEGPI, MS. 1
1 PUC - PONTIFICIA UNIVERSIDAD CATÓLICA DE CHILE
2 CEP SAN LÁZARO - CENTRO DE ESPECIALIDADES PRIMARIAS SAN LÁZARO
SANTIAGO, CHILE
- PDJ73 SINDROME DE LAUGIER-HUNZIKER**
LUCÍA, D. 1, FORERO O. 1, OLIVARES L. 1, MARONNA E. 1
1 HFJM - HOSPITAL DE ENFERMEDADES INFECCIOSAS FRANCISCO J. MUÑÍZ
BUENOS AIRES, ARGENTINA
- PDJ74 DOENÇA DO SORO COMO EFEITO ADVERSO DO RITUXIMAB NO TRATAMENTO DO PÊNFIGO VULGAR: PRIMEIRO CASO RELATADO NA LITERATURA**
ANDRESSA 1, NAKAI, V.T. 1, BUENO FILHO, R. 1, ROSELINO, A. M. 1
1 HC FMRP- USP - HOSPITAL DAS CLÍNICAS DE RIBEIRÃO PRETO DA USP
RIBEIRÃO PRETO, SÃO PAULO, BRASIL
- PDJ75 ANGIOMATOSIS BACILAR COMPATIBLE CON MANIFESTACIONES SISTÉMICAS: REPORTE DE UN CASO**
TORRES, N. 1
1 HNDM - HOSPITAL NACIONAL DOS DE MAYO
LIMA, PERU
- PDJ76 ACANTOSE NIGRICANS COM MELHORA SIGNIFICATIVA APÓS PERDA DE PESO.**
MAZZA, MF. 1, AYUSSO, CS. 1, MITSUI, GL. 1, NASCIMBEM, AKB. 1, JORDÃO NETO, D. 1
1 HH - HOSPITAL HELIÓPOLIS
SÃO PAULO, BRASIL
- PDJ77 HANSENÍASE HISTÓIDE: RELATO DE CASO E PESQUISA DE RESISTÊNCIA MEDICAMENTOSA.**
SANTOS, G.C. 1, SERAFINI, C.B. 1, 2, SERAFINI, N.B. 3, JEUNON, T. 1, DAXBACHER, E. 1
1 HFB - HOSPITAL FEDERAL DE BONSUCESSO
2 UNESA - UNIVERSIDADE ESTÁCIO DE SÁ
3 PGRJ - POLICLÍNICA GERAL DO RIO DE JANEIRO
RIO DE JANEIRO, BRASIL



- PDJ78** **PERFIL EPIDEMIOLÓGICO DOS PACIENTES PORTADORES DE SÍNDROME DE MELKERSSON-ROSENTHAL ATENDIDOS NO AMBULATÓRIO DE ESTOMATOLOGIA**
GAVIOLI, C.F.B; 1, NICO, M.M.S. 1, LOURENÇO, S.V. 1
1 HCFMUSP - HOSPITAL DAS CLÍNICAS DA UNIVERSIDADE DE SÃO PAULO
SÃO PAULO, BRASIL
- PDJ79** **NEVO POROQUERATÓSSICO OSTIAL ANEXIAL (NPOA): UNA NUEVA ENTIDAD CLÍNICO PATOLÓGICA.**
SALAS, L. 1, HERANE. M 2, SAZUNIC, I. 3, URIBE, P. 4, ESTEFFAN, J. 1
1 DDUCH - DEPARTAMENTO DE DERMATOLOGÍA, UNIVERSIDAD DE CHILE
2 PPSCH - PRÁCTICA PRIVADA
3 LHDM. - LABORATORIO DE HISTODIAGNÓSTICO MÁLAGA
4 DDPUC - DEPARTAMENTO DE DERMATOLOGÍA PONTIFICIA UNIVERSIDAD CATÓLICA
SANTIAGO, CHILE
- PDJ80** **ERITEMA MULTIFORME / NECRÓLISE EPIDÉRMICA TÓXICA COM PADRÃO PÊNFIGO FOLIÁCEO E PÊNFIGO PARANEOPLÁSICO NA IMUNOFLORESCÊNCIA INDIRETA: DESCRIÇÃO DE UM CASO ASSOCIADO À HEMOFILIA A ADQUIRIDA**
ALMEIDA, I.P. 1, SIMÃO, J.C.L 1, BUENO FILHO, R. 1, TURATTI, ALINE 1, ROSELINO, A.M.F. 1
1 HCFMRP USP - HOSPITAL DAS CLÍNICAS DE RIBEIRÃO PRETO
SÃO PAULO, BRASIL
- PDJ81** **CROMOMICOSIS CASUÍSTICA DE 24 AÑOS PERIODO 1991 - 2015**
WATTIEZ, V.R. 1, ALDAMA, A 1, RIVELLI, V 1, GOROSTIAGA, G 1
1 HN - HOSPITAL NACIONAL
PARAGUAI
- PDJ82** **VASCULITIS INDUCIDA POR EL EJERCICIO. REPORTE DE CASO**
ROMINA, C. 1, DI MARTINO, B. 2
1 CLINICA IMA - CLINICA INTEGRAL DE MEDICINA AVANZADA, ASUNCION
2 LAB PRIV PATOL - LABORATORIO PRIVADO DE PATOLOGÍA
PARAGUAI
- PDJ83** **IODODERMA PÓS CONTRASTE IODADO EM PACIENTE EM DIÁLISE PERITONEAL**
DE, M.B. 1, IIDA, T.M. 1, PORRO, A. M. 1, SEQUE, C. A. 1, MICHALANY, S. N. 1
1 UNIFESP - UNIVERSIDADE FEDERAL DE SÃO PAULO
BRASIL
- PDJ84** **SÍNDROME METABÓLICO COMO FACTOR DE RIESGO EN ADULTOS CON PSORIASIS**
BARTOLO, L.A. 1, VALVERDE, JENNY 1,2, ROJAS, PERCY 1,2, VICUÑA, DORA 1,2
1 HRDT - HOSPITAL REGIONAL DOCENTE DE TRUJILLO
2 UNT - UNIVERSIDAD NACIONAL DE TRUJILLO
PERU
- PDJ85** **ALOPECIA TRIANGULAR TEMPORAL - RELATO DE DOIS CASOS, DERMATOSCOPIA E REVISÃO**
DINIZ, TACB 1, ABUAWAD, YG 1, SILVA, FO 1, KAKIZAKI, P 1, VALENTE, NYS 1,2
1 HSPE - HOSPITAL DO SERVIDOR PUBLICO DO ESTADO DE SÃO PAULO
2 USP SP - UNIVERSIDADE DE SÃO PAULO
BRASIL



- PDJ86** **SÍNDROME DE BLOCH-SULZBERGER: RELATO DE DOIS CASOS CLÍNICOS**
ALVAREZ, I.M. 1, MAEHARA, L.S.N. 1, STEINER, C.E. 1, PUZZI, M.B. 1, MACIEL, M.G. 2
1 UNICAMP - UNIVERSIDADE ESTADUAL DE CAMPINAS, SÃO PAULO
2 CONSULTÓRIO - CONSULTÓRIO PARTICULAR (CONSULTÓRIO PARTICULAR - LEME, RIO DE JANEIRO
BRASIL
- PDJ87** **MORFEA POST RADIOTERAPIA EN PACIENTE CON ANTECEDENTE DE CÁNCER DE MAMA**
DEL, O.M. 1, PLACENTI, E. 1, CANDIZ, ME 1, CORINGRATO, M. 1, MARONNA, E. 1
1 HFJM - HOSPITAL FRANCISCO JAVIER MUÑIZ
BUENOS AIRES, ARGENTINA
- PDJ88** **XANTOGRANULOMA JUVENIL: COMUNICACIÓN DE 2 CASOS**
A., S. 1, NICOLA, L 1, HERNANDEZ, M 1, TRILA, C 1, ABELDAÑO, A 1
1 HGACA - HOSPITAL GENERAL DE AGUDOS DR. COSME ARGERICH
BUENOS AIRES, ARGENTINA
- PDJ89** **PATOLOGÍA GENITAL EN NIÑAS, UN DESAFÍO DIAGNÓSTICO**
KAPLAN, V. 1, ARANIBAR, L. 2
1, 2 UCH - DEPARTAMENTO DE DERMATOLOGÍA, UNIVERSIDAD DE CHILE
CHILE
- PDJ90** **MELANOMA EM NEVO MELANOCÍTICO CONGÊNITO GIGANTE, EM UMA CRIANÇA DE 3 ANOS**
SANTOS, E. 1, MALVEIRA, MIB 1, ZANELLI, IAS 1, CARVALHO, MTF 1, GAMONAL, SBL 1
1 UFJF - UNIVERSIDADE FEDERAL DE JUIZ DE FORA
BELO HORIZONTE, BRASIL
- PDJ91** **ESTUDO DOS AGENTES ETIOLÓGICOS DAS DOENÇAS CAUSADAS PELA MALASSEZIA, POR MEIO DE METODOLOGIA LABORATORIAL CLÁSSICA, EM PACIENTES ATENDIDOS NA REDE PÚBLICA DO DF, DE AGO DE 2013 A JUN DE 2015**
BRITO, J.K. 1, REIS, C.M.S. 1, BRANDAO, F.V. 1, REIS-FILHO, E.G. 1
1 HRAN - HOSPITAL REGIONAL DA ASA NORTE
BRASÍLIA, BRASIL
- PDJ92** **EFICACIA DEL AZUFRE PRECIPITADO EN COMPARACIÓN CON LA PERMETRINA Y LA IVERMECTINA EN EL TRATAMIENTO DE LA ESCABIOSIS**
FAMILIA, J.M. 1, BLANCO FALETTE, D.M. 1
1 IDCP DHBD - INSTITUTO DERMATOLÓGICO Y CIRUGÍA DE PIEL DHBD
REPÚBLICA DOMINICANA
- PDJ93** **APRESENTAÇÃO ATÍPICA DE SÍFILIS PRIMÁRIA EM PACIENTE HIV POSITIVO**
SILVA, A. C. S. G. D. 2, VARDIERO, L. S. 2, SORGATTO, F. P. 2, TOLOMELLI, J. B. 2, NERY, J. A. C. 2
2 IDPRDA - INSTITUTO DE DERMATOLOGIA PROF. RUBEM DAVID AZULAY
RIO DE JANEIRO, BRASIL
- PDJ94** **PITIRIASIS RUBRA PILARIS, UNA CAUSA POCO FRECUENTE DE ERITRODERMIA EN LA INFANCIA**
CHAPARRO, X. 1, 2, KAPLAN, V. 3, HASBÚN, MT. 1, 2, FISCHER, C. 1, BENVENISTE, S. 4
1, 4 HEGC - DEPARTAMENTO DE DERMATOLOGÍA, HOSPITAL DR EXEQUIEL GONZÁLEZ
2 CAS - UDD - SERVICIO DE DERMATOLOGÍA, CLINICA ALEMANA DE SANTIAGO
3 UCH - DEPARTAMENTO DE DERMATOLOGÍA, UNIVERSIDAD DE CHILE
CHILE

- PDJ95** **XANTOGRANULOMAS MÚLTIPLES DEL ADULTO, A PROPÓSITO DE UN CASO CLÍNICO**
CURI, M. 1, MOLGÓ-NOVELL, MONTSERRAT 1, MOLL-MANZUR, CATHERINE 1, RUBIO-LOPETEGUI, ROCÍO 1,
GONZÁLEZ-BOMBARDIERE, SERGIO 1
1 PUC, CHILE - DEPARTAMENTO DERMATOLOGÍA, PONTIFICIA UNIVERSIDAD CATÓLICA
CHILE
- PDJ96** **ERUPCIÓN PAPULAR DISEMINADA COMO PRESENTACIÓN ATÍPICA DE SARCOIDOSIS CUTÁNEA**
CURI, M. 1, FICH-SCHILCROT, FÉLIX 1, VERA-KELLET, CRISTIÁN 1, KOLBACH-RENGIFO, MARIANNE 1, GONZÁLEZ-BOM
BARDIERE, SERGIO 1
1 PUC, CHILE - DEPARTAMENTO DERMATOLOGÍA, PONTIFICIA UNIVERSIDAD CATÓLICA
CHILE
- PDJ97** **LUPUS VULGAR CON PATRÓN ESPOROTRICOIDE: UNA RARA PRESENTACIÓN DE TUBERCULOSIS CUTÁNEA**
LUQUE G., J. 1
1 HNCH - HOSPITAL NACIONAL CAYETANO HEREDIA
LIMA, PERU
- PDJ98** **PSORIASIS PUSTULOSA TIPO VON ZUMBACH ASOCIADO A PENFIGOIDE AMPOLLAR: REPORTE DE CASO**
MERINO, U.N. 1, OSORIO, A 1, 1, CASTRO, K 1, CHAVEZ, T 1, 1, FELIX, G 1
1 HNERM - HOSPITAL NACIONAL EDGARDO REBAGLIATI MARTINS
LIMA, PERU
- PDJ99** **CARACTERÍSTICAS CLÍNICO-EPIDEMIOLÓGICAS DE FARMACODERMIAS LIQUENOIDES EN LA CATEDRA DE
DERMATOLOGIA. ESTUDIO RETROSPECTIVO DE 2 AÑOS**
GÓMEZ, M.G. 1, DI MARTINO, B. 1, RODRÍGUEZ, M. 1, BOLLA DE LEZCANO, L. 1, KNOPFELMACHER, O. 1
1 H.C.FCM.UNA. - HOSPITAL DE CLÍNICAS
SAN LORENZO, ARGENTINA
- PDJ100** **NEVO SEBÁCEO Y TUMORES ASOCIADOS**
AZEÑAS, J.M. 1, SANGUEZA, M 1
1 CLINICA-PIEL - CLINICA DE LA PIEL, BOLÍVIA
- PDJ101** **RELATO DE CASO: HIPERPLASIA ANGIOLINFÓIDE COM EOSINOFILIA**
SOUSA, G.C.S. 1, DE, L.L. 1, SERAFINI, C.B. 1, 2, SERAFINI, N.B. 3, JEUNON, T. 1
1 HFB - HOSPITAL FEDERAL DE BONSUCESSO
2 UNESA - UNIVERSIDADE ESTÁCIO DE SÁ
3 PGRJ - POLICLÍNICA GERAL DO RIO DE JANEIRO
RIO DE JANEIRO, BRASIL
- PDJ102** **COMEDONES DISEMINADOS FAMILIARES SIN DISQUERATOSIS**
ANCONA, C. 1, SÁNCHEZ, M 2, GONZÁLEZ-CABELLO, D 3
1, 3 UMAE 25 IMSS - UNIDAD MÉDICA DE ALTA ESPECIALIDAD NO. 25 CMN NORESTE. IMSS
2 HGZ NO. 17 MONTERREY - HOSPITAL GENERAL DE ZONA NO. 17 MONTERREY IMSS
MÉXICO
- PDJ103** **ANÁLISIS CLÍNICO E HISTOPATOLÓGICO DE LUPUS CUTÁNEO DIAGNOSTICADO EN UN HOSPITAL UNIVERSI
TARIO, AÑOS 2010 A 2015**
GALLEGO, C. 1, MORALES, C 2, VALENZUELA, F 1, FERNÁNDEZ, J 1
1 DDFMUCH - DEPARTAMENTO DE DERMATOLOGÍA, UNIVERSIDAD DE CHILE
2 HCUCH - SERVICIO DE ANATOMÍA PATOLÓGICA
SANTIAGO, CHILE



- PDJ104** **CARCINOMA EPIDERMÓIDE LOCALIZADO EN CAVIDAD ORAL**
LOS, M.D. 1, ALONSO C 1, ICHAZO MJ. 1, LAGO R. 1, COMISARENCO M. 1
1 HGAD - HOSPITAL GENERAL DE AGUDOS CARLOS G DURAND
BUENOS AIRES, ARGENTINA
- PDJ105** **REPORTE DE CASO: TELANGIECTASIA MACULAR ERUPTIVA PERSISTENTE**
PEREZ, I.J. 1, NAVARRETE, J. 1, GONZÁLEZ, D. 3
1, 2 CMNN - CENTRO MEDICO NACIONAL DEL NORESTE
3 UMAE 34 - UNIDAD MEDICA DE ALTA ESPECIALIDAD NO. 34
MÉXICO
- PDJ106** **EFEITO ADVERSO À DAPSONA E INFECÇÃO PELO ZIKA VÍRUS: ATENÇÃO PARA O DIAGNÓSTICO DIFERENCIAL NA ATUALIDADE**
ALCALA, B.E. 1, SLAIBI, EB 1, BARRETO, MC 1, GIRALDELLI, GA 1, NERY, JAC 1
1 IDPRDA/SCMRJ - INSTITUTO DE DERMATOLOGIA PROF. RUBEM DAVID AZULAY
RIO DE JANEIRO, BRASIL
- PDJ107** **PSORIASIS Y EMBARAZO APROÓSITO DE UN CASO**
CARDENAS, A.Y. 1
1 HOSPITAL DE CLINICAS - HOSPITAL DE CLINICAS
LA PAZ, BOLÍVIA
- PDJ108** **DERMATITIS HERPETIFORME. A PROPOSITO DE UN CASO**
GARCIA, L. 1
1 H.B.O. - HOSPITAL BAJIO DEL ORIENTE
SANTA CRUZ DE LA SIERRA, BOLÍVIA
- PDJ109** **PENFIGO POR IG A INTRAEPIDÉRMICO**
BOSIO, M. 1
1 HP - HOSPITAL PRIVADO DE CÓRDOBA
ARGENTINA
- PDJ110** **LEPRA EN LAS FRONTERAS DE BOLIVIA BRASIL Y PERU**
OJOPI, F.R. 1
1, 2 UAP - UNIVERSIDAD AMAZONICA DE PANDO
COBIJA, BOLÍVIA
- PDJ111** **COMPORTAMIENTO BIOLÓGICO DEL CARCINOMA BASOCELULAR EN LA ALTURA: ESTUDIO DE CORRELACIÓN CLÍNICO-PATOLÓGICA EN LA CIUDAD DE QUITO**
LASCANO, N.P. 1, PALACIOS, S 1
1 CEPI - CENTRO DE LA PIEL
QUITO, EQUADOR
- PDJ112** **LINFOMA CUTÁNEO Y UVB BANDA ANGOSTA**
VERÓNICA, M. 1, BOSIO BONET, M 1, VILLARREAL, M 1, RUIZ LASCANO, A 1
1, 2, 3, 4 IUCBC - HOSPITAL PRIVADO UNIVERSITARIO DE CÓRDOBA
ARGENTINA
- PDJ113** **REACCIONES EN HANSEN IMPORTANCIA DE LOS FACTORES DESENCADENANTES**
AQUINO, N.C. 1, RIVELLI, V. 1, GOROSTIAGA, G. 1, ALDAMA, A. 1, MENDOZA, G. 1
1 HNI - HOSPITAL NACIONAL
PARAGUAI



- PDJ114** **EXPERIENCIA EN LOXOSCELISMO DE MANEJO HOSPITALARIO: CLÍNICA, COMPLICACIONES, TRATAMIENTO Y EVOLUCIÓN. PACIENTES EVALUADOS EN HOSPITAL CLÍNICO UNIVERSIDAD CATÓLICA DE CHILE ENTRE 2014-2015**
CURI, M. 1, DEL PUERTO-TRONCOSO, CONSTANZA 1, DOWNEY-SALDIVIA, CAMILA 1, ANDINO-NAVARRETE, ROMINA 1
1 PUC, CHILE - DEPARTAMENTO DERMATOLOGÍA, PONTIFICIA UNIVERSIDAD CATÓLICA
SANTIAGO, CHILE
- PDJ115** **AVLIAÇÃO DA ELETRONEUROMIOGRAFIA EM PACIENTE COM PRURIDO BRAQUIORRADIAL**
YAMASAKI, T. 1, MARTELLI, A.C.C. 1, GARBINO, J.A. 1, BORELA, M.C.M. 1, WACHHOLZ, P.A. 1
1 ILSL - INSTITUTO LAURO DE SOUZA LIMA
BAURU, SÃO PAULO, BRASIL
- PDJ116** **ELASTOSIS PERIUMBILICAL. PRESENTACION DE UN CASO**
URIBE, A.A. 1
1 IDCPD-DHBD - INSTITUTO DERMATOLÓGICO Y CIRUGIA DE PIEL DOMINICANO
REPÚBLICA DOMINICANA
- PDJ117** **MELANOMA MALIGNO CUTÁNEO TIPO POLIPOIDE: VARIANTE RARA Y DE MAL PRONÓSTICO. ESTUDIO DE 10 AÑOS EN HOSPITAL CLÍNICO UNIVERSIDAD DE CHILE**
YAGNAM, M.N. 1, MORALES, C. 1, QUIROZ, C. 1
1 HCUCH - HOSPITAL CLÍNICO UNIVERSIDAD DE CHILE
CHILE
- PDJ118** **ANÁLISIS DE 2076 CASOS DE TELEDERMATOLOGÍA EN ATENCIÓN PRIMARIA RURAL EN CHILE**
RAMIREZ, M.C. 1, NAVAS J 1, BLEY C 1, CARDENAS C 1
1 HRR - HOSPITAL REGIONAL DE RANCAGUA
CHILE
- PDJ119** **AVLIAÇÃO DA QUALIDADE DE VIDA ATRAVÉS DO DLQI NOS PACIENTES COM PSORÍASE E CONTROLES**
GUIMARÃES, C.F. 1, DINIZ, M.S. 1,2, MACHADO-PINTO, J. 1, SOARES, M.M.S. 2
1 SCMBH - SANTA CASA DE MISERICÓRDIA DE BELO HORIZONTE
2 UFMG - UNIVERSIDADE FEDERAL DE MINAS GERAIS
BELO HORIZONTE, MINAS GERAIS, BRASIL
- PDJ120** **¿QUIÉN DIAGNOSTICA LOS MELANOMAS?**
NATALIA 1, MASTANDREA, G. 1, DUFRECHOU, L. 1,2, NICOLETTI, S. 1,2, LARRE BORGES, A. 1,2
1 HC - HOSPITAL DE CLÍNICAS
2 HB - HOSPITAL BRITÁNICO
MONTEVIDEO, URUGUAI
- PDJ121** **PATOLOGÍA DE VULVA- ESTUDIO DESCRIPTIVO REALIZADO EN LA POLICLÍNICA DE VULVOSCOPIA DEL HOSPITAL DE CLINICAS**
- PDJ122** **POROQUERATOSIS DE MIBELLI**
CARRASCO, K. 1, GUERRA, A. 1, LOPEZ, M. 1
1 HMCA - HOSPITAL MILITAR DR. CARLOS ARVELO
CARACAS, VENEZUELA



RELAÇÃO DOS CONVIDADOS

CONVIDADO	PAIS	ATIVIDADE
• ABEL GONZALEZ	ARGENTINA	CTI6 ** CT12 ** CT14 ** CT26 **
• ADRIANA GAMARRA LUNA	PERU	CT41 **
• ADRIANA PESSOA MENDES ERIS	BRASIL	CT30 **
• ADRIANA VALENCIA HERRERA	MÉXICO	SE1 **
• AGUSTINA ACOSTA	URUGUAI	TP 3 **
• ALBERTO WOSCOFF	ARGENTINA	CTI23 ** SE3 **
• ALEJANDRA ABELDANO	ARGENTINA	CTI 20 ** CT30 **
• ALEJANDRA LARRE BORGES	URUGUAI	CT33 **
• ALESSANDRA ROMITI	BRASIL	CTI4
• ALEXANDRA ROMERO	EQUADOR	CTI 5 **
• ALEXANDRE CARLOS GRIPP	BRASIL	CT34 ** S16 ** S19 **
• ALFONSINA ÁVILA ROMAY	BRASIL	CTI2 ** CTI2 **
• ALICIA CANNAVÓ	ARGENTINA	CTI23 ** S14 **
• ALICIA KOWALCZUK	ARGENTINA	
• ALIENE NODA	BRASIL	CTI4
• ALINE DONATI	BRASIL	CT35
• AMANDA RIVERA	ARGENTINA	CTI 3 **
• ANA CLARA TORRE	ARGENTINA	CTI20 ** CT39 ** S15 **
• ANA CRISTINA FORTES	BRASIL	CTI8 **
• ANA MARÍA SAENZ	VENEZUELA	CTI22 **
• ANA PAULA VITTI	VENEZUELA	CTI3 **
• ANA PISAURI	ARGENTINA	CT28 **
• ANDRÉ A. FORMOZO	BRASIL	S21
• ANDREA SANTOS MUÑOZ	ARGENTINA	CTI22 ** CT27 **
• ANDRES LUQUE	COLÔMBIA	CT 16 ** CTI6 ** CTI2 **
• ANGEL CAMILO PEÑARANDA	COLÔMBIA	CT 16 **
• ÁNGEL SURO REYES	MÉXICO	CT8 **
• ANGELA LONDOÑO	COLÔMBIA	S13 ** CTI 3 **
• ANITA ROTTER	BRASIL	CTI22 **

Visite nosso stand e
conheça os lançamentos
na Dermatologia

Skin to live in
RESEARCH IN DERMATOLOGY



Novartis Biociências S.A.
Setor Farmia - Av. Prof. Vicente Rao, 90
São Paulo, SP - CEP 04636-000
www.novartis.com.br
www.portal.novartis.com.br
SIC - Serviço de Informação ao Cliente
0800 888 3003
sic.novartis@novartis.com

RELAÇÃO DOS CONVIDADOS

• ANTONIO PLASCENCIA	MÉXICO	CTI21 **
• APARECIDA MACHADO DE MORAES	BRASIL	CTI 7 **
• ARIEL MICHALEWICZ	ARGENTINA	CTI 7 **
• ARNALDO ALDAMA	PARAGUAI	CT32 ** CT37 **
• ARTUR ANTONIO DUARTE	BRASIL	S20 **
• BEATRIZ DI MARTINO	PARAGUAI	SILADEPA
• BEATRIZ MORITZ TROPE	BRASIL	CT29 **
• BENI MOREINAS GRINBLAT	BRASIL	CT17 **
• BLANCA CARLOS ORTEGA	MÉXICO	CT33 **
• BOGDANA VICTÓRIA KADUNC	BRASIL	CTI4** SE5 **
• BORIS FERNANDO SANCHEZ POLANIA	COLÔMBIA	S13 ** S 25 **
• BRUNA BRAVO	BRASIL	CT18 **
• BRUNA DUQUE ESTRADA PINTO	BRASIL	CT35 **
• BRUNELLA RAYMUNDO	PERU	CTI21 **
• CAIO CÉSAR SILVA DE CASTRO	BRASIL	CT41 **
• CARLA CASTRO	ARGENTINA	S23 **
• CARLOS AUGUSTO BASTOS	BRASIL	CT11 **
• CARLOS BAZZANO	URUGUAI	CTI 6 **
• CARLOS CARMONA	URUGUAI	S 22 **
• CARLOS D'APPARECIDA S. MACHADO FILHO	BRASIL	CTI 7 **
• CARLOS FERNANDO GATTI	ARGENTINA	S5 **
• CARLOS HORACIO GONZALEZ	COLÔMBIA	CT10 ** CT10 **
• CARLOS ROBERTO ANTONIO	BRASIL	CTI4 **
• CAROLINA TOMIYOSHI	BRASIL	CT35 **
• CECÍLIA SCHUBERT XAVIER LAGALHARD VICTER	BRASIL	CT29 **
• CELINA W. MARUTA	BRASIL	S 11 **
• CELSO T. SODRÉ	BRASIL	CT35 **
• CESAR GONZÁLEZ	COLÔMBIA	CT25 ** S1 ** SE5 **S13
• CESAR RAMOS	PERU	CTI21 **
• CHERNAN ZAPATA	PERU	CT19 **
• CHRISTIAN CARDOZO	PARAGUAI	CT11 **
• CINTHIA DE LOS SANTOS	URUGUAI	CTI4 **
• CLAUDIA GIULI SANTI	BRASIL	CT40 ** S16 ** SE3 **
• CLAUDIA MARCIA RESENDE	BRASIL	CTI22 **S 7 **
• CLAUDIA MORALES	COLÔMBIA	CTI 5 ** CTI 5 ** CTI 5 ** SILADEPA **
• CLAUDIA RIBERA	BOLÍVIA	CTI 7 **
• CORA POGGIO	ARGENTINA	CTI23
• CRISTIAN VERA	CHILE	CT39 ** S23 ** S20 **
• CRISTIANO LUIZ HORTA DE LIMA JUNIOR	BRASIL	CT30 ** SILADEPA **
• CRISTINA PASCUTO	ARGENTINA	CT41 ** CT41 ** CT18 ** CTI 5 **
• CYRO FESTA NETO	BRASIL	CT26 ** SE3 ** TP5
• DAISY BLANCO	REPÚBLICA DOMINICANA	CTI22 **
• DAMIAN FERRARIO	ARGENTINA	CTI 3 **
• DANIELA ALCALA PEREZ	MÉXICO	CT17 **



RELAÇÃO DOS CONVIDADOS

• DANIELA PEREZ	ARGENTINA	CT37
• DANIEL ASZ SIGALL	MÉXICO	CT35 **
• DANIEL GALIMBERTI	ARGENTINA	CT12 ** CT14 ** CT 16 ** CTI 3 **
• DANIEL SESTO	VENEZUELA	CT14 **
• DANIELLA BRAVO	URUGUAI	CT 38 **
• DAVID COHEN	ESTADOS UNIDOS	S3 ** S14 ** CT24 **
• DELIA IBAÑEZ	ARGENTINA	CT28 **
• DENIS MIYASHIRO	BRASIL	S19
• DIEGO DIAZ	ARGENTINA	SILADEPA
• DIEGO MARTIN LORIENTE	ARGENTINA	CT27 **S 6 **
• EDGAR LA ROTTA	VENEZUELA	CT25 ** CT26 **
• EDGAR REINOSO	EQUADOR	CTI 5 **
• EDGARDO CHOUELA	ARGENTINA	CTI23 ** S1 **
• EDUARDO DAVID POLETTI	MÉXICO	CT13 ** CTI23 ** CT26 **
• EDUARDO RESTIFO	ARGENTINA	SE 1 **
• EDUARDO RODRÍGUEZ	ARGENTINA	CT38 **
• ELAINE ALCADE	PERU	S24 **
• ELDA GIANSANTE	VENEZUELA	CT26 ** CT29 **
• ELEMIR MACEDO	BRASIL	S22 **
• ELENA PLACENTI	ARGENTINA	CTI 3 **
• ELFIDA SANCHEZ	REPÚBLICA DOMINICANA	TP 10 ** S 24 **
• ELIANA FAUNDEZ	CHILE	CT34 **
• ELIANDRE COSTA PALERMO	BRASIL	CT19 ** CTI4 **
• ELISA CUBILLA	PARAGUAI	S 2 **
• ELIZABETH GUEVERA SANCHEZ	PERU	CTI21
• ELKIM PEÑARANDA	COLÔMBIA	CT26 **
• EMILCE RIVAROLA	BRASIL	S6 **
• ENRIQUE ALEJANDRO IBARRA LIMÓN	MÉXICO	CT15 **
• ENRIQUE LOAYZA	EQUADOR	CT36 ** S1 ** CT24 ** SE4 ** SILADEPA **
• ENRIQUE URAGA	EQUADOR	CT24 ** CT24 **
• ERNESTO VELASCO MANZO	MÉXICO	CTI6 ** CTI5 **
• ESPERANZA MELÉNDEZ	COLÔMBIA	CT38 **
• EUGENIO RAUL DE ALMEIDA PIMENTEL	BRASIL	CT 14 **
• EULALIA BASELGA	ESPAÑA	S3 ** S7 **
• EVANDRO A. RIVITTI	BRASIL	S11 ** SE2 ** SE3 **
• EVANGELINE HANGOG	FILIPINAS	CT24 ** CTI20 **
• FABIANE ANDRADE MULINARI BRENNER	BRASIL	CT35 **
• FABIOLA RAMALLO	BOLÍVIA	CTI23 ** CT40 **
• FATIMA ARAHI ECHAURI	PARAGUAI	S2
• FELIPE MARDONES	CHILE	CT35 **
• FELIPE VELASQUEZ	PERU	CT27 **
• FERMIN JURADO	MÉXICO	S11 **
• FERNANDO MAGILL CISNEROS	PERU	CT35 **CT 39 **
• FERNANDO STENGEL	ARGENTINA	CT12 ** CTI20 ** S17 **TP 25 **



RELAÇÃO DOS CONVIDADOS

• FERNANDO VALENZUELA	CHILE	CT25 ** CT40 ** CT26 **
• FILIPE VELÁSQUEZ	PERU	CTI22 ** S 25 **
• FLAVIA VASQUES BITTENCOURT	BRASIL	CT31 ** CT33 **TP 21 **
• FLOR CHIRA	PERU	CTI21 **
• FRANCINE BLEI	ESTADOS UNIDOS	CTI22 ** S7 **
• FRANCISCO BARZALLO	BRASIL	
• FRANCISCO BOBADILLA	CHILE	CTI6 ** CTI3 **
• FRANCISCO BRAVO	PERU	CTI22 ** CT36 ** CT37 ** S15 ** S16 ** S16 ** S17 ** SE5 ** CTI21 ** SE2 ** SE4 **SILADEPA **
• FRANCISCO CASTILLO VILLARRUEL	MÉXICO	CTI2 ** CTI2 ** CTI 5 **CT 13 **
• FRANCISCO GONZALEZ OTERO	VENEZUELA	CTI22 ** CT25 ** SE1 ** SE2 **
• FRANCISCO LE VOCI	BRASIL	CTI 7 ** CTI6 **
• FRANCISCO MACEDO PASCHOAL	BRASIL	CT9 ** CT31 ** CT33 **
• GABRIEL BRAU	ARGENTINA	CT11 **
• GABRIEL CASAS	ARGENTINA	CT36 ** SE4 ** SILADEPA **
• GABRIEL ENRIQUE UGHELLI YAMPEY	PARAGUAI	CT8 **
• GABRIEL MAGARIÑOS	ARGENTINA	CT28 **
• GABRIELA MARTINEZ	BRASIL	TP 26 **
• GABRIELA OTERO	URUGUAI	CTI6 ** CT 16 ** S20 **
• GADWYN SANCHEZ	PERU	CT25 **TP 6 **
• GALO MONTENEGRO	EQUADOR	TP 14 **
• GASTON GALIMBERTI	ARGENTINA	CTI6 ** CT9 ** CT14 ** CT17 ** CT26 **
• GERALDO MAGELA MAGALHÃES	BRASIL	CTI4 **
• GERSON DELLATORRE	BRASIL	CT41 **
• GERTRUDIS WIEGERT	PARAGUAI	CTI22 **TP 17 **
• GILBERTO ADAME MIRANDA	MÉXICO	CTI15 ** CTI20 **
• GILLES LANDMAN	BRASIL	CT36 ** SILADEPA **
• GISELA D'ATRI	ARGENTINA	CT8 **
• GIULIANA NIETO	PERU	CTI9 **
• GLAYSSON TASSARA TAVARES	BRASIL	CT9 ** CT14 ** S9 ** CT11 **
• GONZALO DE TORO	CHILE	CT36 ** S19 ** SE4 ** SILADEPA **
• GONZALO PANTOJA	CHILE	CTI 5 ** CTI 5 **
• GRACIELA CUOMO	ARGENTINA	CT41 **
• GRACIELA FERNANDEZ BLANCO	ARGENTINA	CT17 ** CT29 ** CTI 3 **
• GRACIELA GUZMAN PERERA	MÉXICO	S4 ** S14 ** S22 **
• GRACIELA MANZUR	ARGENTINA	CTI22 **
• GRACIELA PIZZARIELLO	ARGENTINA	CT40 **
• GUSTAVO CAMINO	PERU	CT39 ** SE4 **TP 23 ** SILADEPA **
• HAMILTON OMETTO STOLF	BRASIL	CTI6 **
• HECTOR LEAL SILVA	MÉXICO	CTI 2 **
• HEITOR DE SÁ GONÇALVES	BRASIL	S18 **
• HELENA OLEGÁRIO DA COSTA	BRASIL	S17 **
• HELENA VIDAURRI DE LA CRUZ	MÉXICO	S10 ** S26 **
• HILDA ROJAS	CHILE	CTI9 **



RELAÇÃO DOS CONVIDADOS

• HIRAM ALMEIDA JR	BRASIL	CTI23 ** CT39 **
• HUGO CABRERA	ARGENTINA	CT39 ** S12 ** SE2 **
• HUGO CESAR MORENO	ARGENTINA	CT8 ** CT11 **
• IANINA MÁSSIMO	ARGENTINA	CTI22 **
• ILENA ARREOLA JÁUREGUI	COLÔMBIA	CT15 **
• ILONA FRIEDEN	ESTADOS UNIDOS	CTI22 ** S7 ** S7 **
• IRENE VERA	ARGENTINA	CT38 ** CTI 3 **
• ISABEL ARIAS GOMEZ	MÉXICO	CT13 ** CT41 **
• IVAL PERES ROSA	BRASIL	CT8 ** CT18 ** CTI 3 **
• IVAN JARA	CHILE	CT37 ** SE5 ** S 4 **S12 **
• JADE CURY MARTINS	BRASIL	CT30 **
• JAIME PIQUERO CASALS	VENEZUELA	CTI2 ** CTI2 ** CTI2 ** CT13 ** CT19 ** CT28 ** CT37 ** CT41 **
• JAIME PIQUERO MARTIN	VENEZUELA	CT25 ** S4 ** CT24 **TP 20 **
• JAIME SOTO	BOLÍVIA	CTI 7 ** CT 31 **
• JANE TOMIMORI	BRASIL	S15 **
• JAVIER CONSIGLI	ARGENTINA	CT34 **
• JAVIER RUIZ ÁVILA	MÉXICO	CTI2 ** CTI 5 ** CTI 5 **
• JAVIER UBOGUI	ARGENTINA	CT28 ** CT41 **
• JAVIERA PÉREZ ANKER	URUGUAI	CTI6 ** CT 9 **
• JERRY BREWER	ESTADOS UNIDOS	CT9 ** CT9 **
• JERRY SHAPIRO	ESTADOS UNIDOS	CTI20 ** CT35 **
• JESUS RODRIGUEZ SANTAMARIA	BRASIL	S22 ** CT26 ** SE5 ** CTI20 **
• JOAQUIM JOSÉ TEIXEIRA DE MESQUITA FILHO	BRASIL	CTI9 ** CT18 ** CTI4 **
• JOHNNY DE LA RIVA GUZMAN	BOLÍVIA	CTI 7 ** CTI 7 ** CTI 7 **
• JOHNNY DE LA RIVA SALINAS	BOLÍVIA	CTI 5 ** CTI 7 **
• JORGE LAFFARGUE	ARGENTINA	CT11 **
• JORGE LARRONDO	CHILE	CT12 **
• JORGE MORENO	CHILE	CTI2 ** CTI3 **
• JORGE OCAMPO CANDIANI	MÉXICO	
• JORGE VARGAS	BOLÍVIA	CT32 **
• JORGE VERA	VENEZUELA	CTI 5 **
• JOSÉ ANTONIO JABUR DA CUNHA	BRASIL	CT 16 **
• JOSE ANTONIO MASSIMO	ARGENTINA	CTI22 **
• JOSE ANTONIO PLAZA	EQUADOR	CT36 ** SE4 **
• JOSE ANTONIO SANCHES JUNIOR	BRASIL	S21 ** SE5 ** CT30 ** S16
• JOSE CASAS	ARGENTINA	SE2 ** SILADEPA **
• JOSÉ DÁRIO MARTINEZ VILLARREAL	MÉXICO	CT34 ** CT34 **
• JOSÉ HONO	CHILE	CTI 1 ** CTI20 **
• JOSÉ MANUEL RIOS YUIL	PANAMA	SILADEPA
• JOSÉ OLLAGUE	EQUADOR	CT39 ** SE2 **
• JOSÉ RIOS	PANAMÁ	CTI21 **
• JUAN CARLOS DIEZ DE MEDINA	BOLÍVIA	CTI7 ** CTI20 ** CT39 ** CT24 ** SE2 **SE 4 **
• JUAN CARLOS GARCÉS	EQUADOR	CT36 ** S20 ** CT30 ** SILADEPA **



RELAÇÃO DOS CONVIDADOS

• JUAN FRANCISCO BARZALLO	EQUADOR	S1 ** CT18 ** CT24 **
• JUAN HONEYMAN	CHILE	CTI23 ** TP 13 **
• JUAN JOSE AMBROSI	EQUADOR	CT18 ** CT24 **
• JUAN MANUEL ZAMORA	BOLÍVIA	CTI 7 **
• JUAN RAUL CASTRO AGARZA	COLÔMBIA	CTI 7 ** S 25 **
• JUANA BENEDETTO	CHILE	TP 15 **
• JULIANA DUMET FERNANDES	BRASIL	CT29 **
• JULIO CESAR EMPINOTTI	BRASIL	CTI 4 **
• JULIO ENRÍQUEZ	MÉXICO	CT19 **
• JULIO MAGLIANO	URUGUAI	CTI6 **
• KAREN PAUCAR	PERU	CTI21 **
• KARINA FERIA	PERU	CT27 ** TP 24 **
• KARINA MUNHOZ	BRASIL	SILADEPA
• KARINA OCHOA	ARGENTINA	CT17 ** CTI20 **
• KARLA BENDEZU	ARGENTINA	CT40 **
• KATHERINE BARRÍA	CHILE	CTI4 **
• KATHERINE DROPELMANN	CHILE	CT17 ** CT30
• KERSTIN TANIGUCHI A.	BRASIL	S3 **
• LAURO LOURIVAL LOPES FILHO	BRASIL	CT13 ** CTI 3 **
• LEISA MOLINARI	ARGENTINA	CTI 3 ** CTI 3 **
• LIGIA M MARTIN	BRASIL	CTI4 **
• LILIAN ESTEFAN LAGE	BRASIL	CT17 **
• LILIANA OLIVARES	ARGENTINA	CT32 ** CT37 ** CT37 ** S11 **
• LOURDES BOLLA	PARAGUAI	TP 19 **
• LOURDES RODRÍGUEZ	PARAGUAI	CT32 **
• LUCIA ACHELL NAVA	MÉXICO	CT10 **
• LUCIANA B. PEREIRA	BRASIL	CTI22 **
• LUCIANA DE P SAMORANO LIMA	BRASIL	CTI22 ** SE1 ** S16 **
• LUCIANA TAKATA PONTES	BRASIL	CT14 **
• LUCY BARTOLO	PERU	CT19 **
• LUIGINO H. LANDAETA	MÉXICO	CT15 **
• LUIS A. DIAZ	ESTADOS UNIDOS	S13 ** CT29 ** S11 **
• LUIS DIEGO SEVINSKY	BRASIL	CT13 **
• LUIS FERNANDO FIGUEIREDO KOPKE	BRASIL	CT12 ** CT14 **
• LUIS FERNANDO VALDA	BOLÍVIA	CTI 5 ** CTI 7 **
• LUIZ ROBERTO TERZIAN	BRASIL	CT9 ** CTI6 **
• LUNA AZULAY ABULAFIA	BRASIL	CTI20 ** S 7 **
• LUZ FLORES DE LACARRUBBA	PARAGUAI	CTI4 **
• LYDIA QUINTEROS CATATA	BOLÍVIA	S 9 **
• MANUEL FRANCO	COLÔMBIA	TP 8 **
• MANUEL MORENO	PERU	CTI21 **
• MARÁ VALERIA ANGLES	ARGENTINA	S8 **
• MARCELA CIRIGLIANO	ARGENTINA	S4 **
• MARCELLO MENTA SIMONSEN NICO	BRASIL	CT37 ** S9 ** CT26 ** CT29 ** SE2 **



RELAÇÃO DOS CONVIDADOS

MARCELO ANTONIO AMAYA ARAUJO	EL SALVADOR	CT15 ** CTI21 **
MARCELO ARNONE	BRASIL	CT25 **
MARCELO GROSSI	BRASIL	TP 12 **
MARCIA LANZONI DE ALVARENGA	BRASIL	SILADEPA
MÁRCIA RAMOS-E-SILVA	BRASIL	CT29 **
MARCOS EIJI HAYASHIDA	BRASIL	CTI 7 **
MARGARITA COLOTTI	ARGENTINA	S8 **
MARGARITA JALED	ARGENTINA	CTI 3 ** CT37 **
MARGARITA LARRALDE	ARGENTINA	CTI22 ** S10 ** S26 ** SE2 **
MARGARITA OLIVER	VENEZUELA	CT40 ** TP 9 ** SILADEPA **
MARÍA ALEJANDRA SARABIA	VENEZUELA	CT8 **
MARIA ANGELICA MACIAS	COLÔMBIA	
MARIA CECILIA RIVITTI	BRASIL	CTI22 ** S26 ** CT27 **
MARÍA DE LOURDES TACURI TENESACA	EQUADOR	CT15 **
MARIA EMILIA CANDIZ	ARGENTINA	CT40 ** SE1 **
MARÍA EMILIA DEL PINO	MÉXICO	S4 **
MARIA EUGENIA CAPPETTA	ARGENTINA	CT8 ** CTI20 **
MARÍA EUGENIA MAZZEI	URUGUAI	CT9 ** CT36 ** SILADEPA **S 20 **
MARIA GLORIA MENDOZA DE SANCHEZ	PARAGUAI	SE1 **
MARIA INÉS HERNÁNDEZ	ARGENTINA	CTI20 ** S20 **
MARIA JOSE MARTINEZ	CHILE	TP 1 **
MARIA JULIA MARTINEZ	PARAGUAI	S 2 **
MARÍA LAURA GALIMBERTI	ARGENTINA	S1 **
MARIA LUISA GÓMEZ	ARGENTINA	TP 11 **CT11 ** S4 ** S9 **
MARÍA LUISA PÉREZ-COTAPOS	CHILE	S8 **
MARIANGELA ALENCAR MARQUES	BRASIL	SILADEPA
MARÍA SOLEDAD ALUMA TENORIO	COLÔMBIA	CT15 **
MARIA VICTORIA CORDO	ARGENTINA	CTI20 ** CT38 ** S6 **TP 7 **
MARIA VIRGINIA PAREDES LARREA	BOLÍVIA	TP 22 **
MARIANA GUZMAN	MÉXICO	S12 **
MARIEL ISA	REPÚBLICA DOMINICANA	CTI21 **
MARILYN BOENTE	ARGENTINA	S26 **
MARINA GAGLIARDI	ARGENTINA	CT 40 **
MARISA GONZAGA DA CUNHA	BRASIL	CTI 7 **
MARONNA ESTEBAN	ARGENTINA	S22 **
MARTÍN SALOMON NEIRA	PERU	CTI6 **
MARTIN SANGUEZA	BOLÍVIA	SE2 ** CT36 ** S6 ** S24 ** S12 ** CT26 ** SE4 **TP 22 ** SILADEPA **
MATIAS MASKIN	ARGENTINA	CT12 ** CTI20 ** CT28 ** S19 ** TP 18 **
MAURICIO POSTIGO	PERU	SILADEPA
MAURO CORINGRATO	ARGENTINA	CT37 ** CTI 3 **
MAURO YOSHIKI ENOKIHARA	BRASIL	CT11 **
MAVI LÓPEZ SROOR	MÉXICO	CTI2 **
MERCEDES LAPORTE	URUGUAI	S 23 **

RELAÇÃO DOS CONVIDADOS

• MINERVA GÓMEZ FLORES	MÉXICO	CT25 ** CT34 **
• MIRIAM NACAGAMI SOTTO	BRASIL	SILADEPA
• MIRIAM SAPOSNIK	ARGENTINA	CT28 **
• MÓNICA NOGUERA	ARGENTINA	S21 **
• MONICA RAMOS	MÉXICO	CT31 **
• MONTSERRAT MOLGO	CHILE	S6 ** S13 ** CT27 ** CT 30 **
• MYRIAM ALPEROVICH	ARGENTINA	S23 **
• NAHIR LOYO	VENEZUELA	CTI2 ** CTI2 ** CTI4 **
• NATHALIE LASCANO	EQUADOR	SILADEPA
• NATILSE RONDON	VENEZUELA	S9 **
• NÉLIDA RAIMONDO	ARGENTINA	S19 **
• NELSON MARCOS FERRARI	BRASIL	CTI 7 ** CTI 3 **
• NELSON NAVARRETE	CHILE	CTI6 ** CT9 ** CT19 **
• NÉSTOR CARREÑO	CHILE	CT8 ** CT35 **
• NEUSA YURIKO SAKAI VALENTE	BRASIL	CTI22 **
• NIDIA AQUINO	PARAGUAI	CT32 **
• NILTON DI CHIACCHIO	BRASIL	CT11 **
• OLGA ALDAMA	PARAGUAI	CT32 **
• OLGA LUCÍA FORERO	ARGENTINA	CT 40 **
• OLIVIA TEZANOS PINTO	ARGENTINA	CTI 3 **
• PABLO BUTRÓN	PERU	CTI23 ** CTI21 **
• PABLO GONZALEZ	ARGENTINA	CTI20 ** S4 **
• PABLO PERA PIROTTO	URUGUAI	TP 16 ** CTI6 **
• PABLO URIBE	CHILE	CTI7 ** S21 **
• PAOLA ANDREA ÁLVAREZ ESCOBAR	MÉXICO	CT15 **
• PAOLA PASQUALI	VENEZUELA	CT10 ** CT10 ** CT10 **
• PAOLA ROJAS	COLÔMBIA	CT 16 **
• PATRICIA ALFARO	BOLÍVIA	CT27 **
• PATRICIA ALVAREZ	PERU	CT 36 **
• PATRICIA APT	CHILE	CTI 5 **
• PATRICIA CARMONA	MÉXICO	CTI 5 ** CTI 5 **
• PATRICIA DELLA GIOVANNA	ARGENTINA	S 12 ** S22 ** S23 **
• PATRICIA LEVRERO	URUGUAI	S 1 S 19 **
• PATRICIA TROIELLI	ARGENTINA	CTI23 ** S2 **
• PAULA BOGGIO	ARGENTINA	CTI22 ** CT27 **
• PAULA CAROLINA LUNA	ARGENTINA	CTI22 ** SE1 ** S17 **
• PAULA MUÑOZ	CHILE	S10 **
• PAULA SILVA FERREIRA NAKAZATO	BRASIL	S11 **
• PAULO RICARDO CRIADO	BRASIL	CT39 ** CT 39 **
• PAULO ROBERTO LIMA MACHADO	BRASIL	CTI23 ** S18 ** S18 ** S18 **
• PAULO SÉRGIO EMERICH	BRASIL	CTI22 **
• PILAR IRANZO	ESPAÑA	CT40 ** CT40 **
• RAFAEL ARON SCHMERLING	BRASIL	S21 **
• RAFAEL GAMARRA	PERU	CT41 **



RELAÇÃO DOS CONVIDADOS

• RAFAEL LENZI TARNOWSKY	BRASIL	CT14 **
• RAMÓN A FERNANDEZ BUSSY	ARGENTINA	CT13 **
• RAQUEL LEÃO ORFALI	BRASIL	S23 **
• RAQUEL VARGAS HURTADO	BOLÍVIA	CTI 5 ** CTI 7 **
• RAUL CABRERA	CHILE	CT12 ** CT12 ** CT33 ** CT39 ** S15 ** S17 **
• RAUL OSWALDO VALDIVIA	BOLÍVIA	CT 31 **
• RENATA VALENTE	BRASIL	CT41 **
• RENATO MARCHIORI BAKOS	BRASIL	CT33 **
• RICARDO LUIS GALIMBERTI	ARGENTINA	CT34 ** S15 ** S24 **
• RICARDO PEREZ ALFONZO	VENEZUELA	CT25 ** SE1 ** S2 ** S5 ** S24 ** CT26 ** CTI21 ** SE 2 **
• RICARDO ROMANI WALKER	CHILE	CT13 **
• RICARDO ROMITI	BRASIL	CTI20 ** CT25 **
• RIVAROLA EMILCE MANUELA	BRASIL	S6 **
• ROBERTO ESTRADA	MÉXICO	CT32 **
• ROBERTO GOMES TARLÉ	BRASIL	CT14 **
• ROBERTO TINCOPA	PERU	CT13 **CT 19 **
• ROBINSON GUERRERO	CHILE	CT8 **
• ROCIO MARIA MARECOS	PARAGUAI	CT 11 **
• RODRIGO SCHWARTZ	CHILE	CT12 ** CT17 ** CT33 **
• RONALD BRANCACCIO	ESTADOS UNIDOS	S14 **
• ROSA MA PONCE OLIVERA	MÉXICO	CT40 ** TP 4 **
• ROSALIA BALLONA	PERU	CTI22 ** CT27 ** S3 ** SE2 **
• ROSAMARY SOTO	CHILE	CT11 ** S9 **
• ROSARIO TORRES	PERU	
• ROSSANA LLERGO	MÉXICO	CT19 **
• RUBEN GUARDA	CHILE	CTI23 **
• SAYONARA ZAPUTT	EQUADOR	TP 2 ** S 25 **
• SELMA SCHUARTZ CERNEA	BRASIL	CT9 ** CTI6 **
• SERGIO ESCOBAR	ARGENTINA	CT18 ** CTI 5 ** CTI 5 **
• SERGIO HIRATA	BRASIL	CT31 ** CT33 **
• SÉRGIO TALARICO FILHO	BRASIL	CTI 5 ** CTI 5 **
• SILMARA DA COSTA PEREIRA CESTARI	BRASIL	S10 **
• SILVINA JAIME	ARGENTINA	S6 **
• SILVIO ALENCAR MARQUES	BRASIL	CT32 ** S16 ** S24 ** SE2 **
• SINÉSIO TALHARI	BRASIL	CT32 ** S18 ** SE2 **
• SOFIA DOMINGUEZ AGUILAR	MÉXICO	CTI21 **
• SOFÍA NICOLETTI	URUGUAI	CT12 ** CT33 **
• SUNEEL CHILUKURI	ESTADOS UNIDOS	CTI2 ** CTI2 **
• SUSANA MISTICONE	ARGENTINA	CT18 **
• TATIANA RIVEROS	CHILE	CTI20 ** CT28 **
• TATIANA VILLAS BOAS GABBI	BRASIL	CT11 **
• THAÍS CORSETTI GRAZZIOTIN	BRASIL	CT33 **
• THIAGO JEUNON DE SOUSA VARGAS	BRASIL	CT36 ** SILADEPA **

RELAÇÃO DOS CONVIDADOS

• THOMAS DE AQUINO PAULO FILHO	BRASIL	SILADEPA
• VALERIA AOKI	BRASIL	S 11 **
• VALÉRIA BARRETO CAMPOS	BRASIL	CT14 **
• VANESA PIQUERO	VENEZUELA	CT12 ** CT12 ** CT13 ** CT41 CT 25 ** CTI 5 **
• VANESSA GIRALDO	COLÔMBIA	S 25 ** S 25 **
• VANIA DIEZ PÉREZ	PARAGUAI	
• VERÓNICA CATALÁN	CHILE	CT11 ** CT31 **
• VERÓNICA VEJA VENEGAS	MÉXICO	CT15 **
• VIRGINIA MARIANA GONZALEZ	ARGENTINA	CT33 ** S17 **
• VIRGINIA POMBO	ARGENTINA	CTI 3 **
• VIRGINIA TURNER	ARGENTINA	CTI 3 **
• VIVIANA LEIRO	ARGENTINA	CT27 ** CT37 ** CT38 **
• WALMAR RONCALLI	BRASIL	CT38 **
• WILSON GALVIS	COLÔMBIA	S25 ** S 25 **
• YADIRA DÍAZ	VENEZUELA	CTI2 **
• YAMILE CORREDOIRA	CHILE	CT30 ** SILADEPA **
• YUDY PINZON	COLÔMBIA	CTI 1 **CTI 5 **
• ZILDA NAJJAR PRADO DE OLIVEIRA	BRASIL	CTI22 ** CT27 ** SE5 **



