

# PROGRAMA OFICIAL

Bienvenida .....	2
Comisión Organizadora .....	5
RADLA en el tiempo .....	6
Consejo de Delegados .....	7
Reuniones Consejo de Delegados RADLA .....	8
Jurados de Premios .....	8
Estatuto RADLA .....	9
Invitados Oficiales .....	12
Coordinadores y Secretarios .....	14
Información General .....	16
Programa Social .....	22
Planos .....	24
Precongreso GLALC .....	26
Precongreso SILADEPA .....	27
Precongreso SLDP .....	28
Precongreso IPC .....	29
Programa Científico	
Viernes 2 / Sexta-feira .....	30
Esquema .....	32
Sábado 3 / Sábado .....	59
Esquema .....	60
SILADEPA .....	71
Domingo 4 / Domingo .....	88
Esquema .....	90
Lunes 5 / Segunda-feira .....	120
Esquema .....	122
Posters .....	139
Índice de Autores .....	159

# Bem-vindo

O Comitê Organizador da XXXII Reunião Anual de Dermatologistas Latino-americanos (RADLA) saúda e deseja que sejam boas-vindas a Santiago do Chile.

Pela quinta vez a RADLA chega a Santiago, já que esteve em nosso país nos anos 1985, 1992, 1997 e 2006. A Comissão RADLA Chile postulou a designação de Chile ao Conselho de Delegados durante a RADLA Guayaquil no ano de 2011, conseguindo sua designação por unanimidade. Desde então nossa equipe está preparada para projetar e executar uma RADLA de alto nível científico e de fraternidade entre todos os países da região.

O Chile tem experimentado um desenvolvimento econômico e social estável por décadas, este transformou o país e também a Santiago. Somos um país de trabalho, com autoridades respeitadas, honramos nossos compromissos e desfrutamos de instituições que nos orgulha como chilenos. Santiago é uma cidade cosmopolita, com um alto nível de segurança pública, e diversas atrações turísticas e culturais, bons hotéis, um comércio atraente e todas as condições que nos brinda uma capital de 5 milhões de habitantes.

As atividades científicas, pela estrutura que tem as RADLA, são submetidos e aprovados pelo Conselho de Delegados. Todos os coordenadores dos cursos, simpósios e sessões especiais, num total de 60 atividades, são eleitos por membros das comissões RADLA de cada país integrante que elege seus representantes para dirigir as atividades científicas de RADLA.

A missão educativa de RADLA é sua grande força, sua grade científica está programada com workshops e simpósios durante os quatro dias e a qualidade de nossos convidados oficiais refletidas em suas palestras. O Comitê Organizador outorgou mais de 185 bolsas de estudo com hospedagem incluída aos residentes de países que integram a Radla.

A indústria dermatológica é um grande apoio para o desenvolvimento de RADLA, o fato é que durante a RADLA de Punta Del Este, tivemos um grande apoio para o projeto RADLA Santiago e este sentimento de apoio foi materializado durante este ano de trabalho. A indústria quer estar com os dermatologistas que estarão presentes na RADLA Santiago, temos a presença de laboratórios tradicionais que nos acompanham ao longo da vida, as empresas de cosméticos e de aparelhos tecnológicos que aparecem com forte presença a fim de melhorar o dia a dia do dermatologista. Múltiplos Simpósios Satélites e Works Shop serão efetuados nos três dias e seguramente irão enriquecer nossa RADLA.

A toda indústria dermatológica nosso muito obrigado pelo suporte econômico para realizar a XXXII RADLA Santiago.

Amigos dermatologistas, obrigado por ter vindo a nossa cidade. Estamos certos que a XXXII RADLA Santiago será uma excelente oportunidade de aprendizagem e uma nova possibilidade de confraternização entre todos os dermatologistas que dela participam.

## Bem-vindos a RADLA Santiago

*Dra. Hilda Rojas Pizarro*  
Secretario General XXXII RADLA

*Dr. Iván Jara Padilla*  
Presidente XXXII RADLA



# Bienvenida

El Comité Organizador de la XXXII Reunión Anual de Dermatólogos Latino Americanos (RADLA) les da la bienvenida a Santiago de Chile.

Por quinta vez La RADLA llega a Santiago, estuvo de paso en nuestro país el año 1985, 1992, 1997 y 2006. La Comisión RADLA Chile postuló la designación de nuestro país al Consejo de Delegados durante la RADLA Guayaquil el año 2011, obteniendo la designación por unanimidad. Desde ese momento nuestro equipo se ha preparado para diseñar y ejecutar una RADLA de alto nivel científico y de hermandad de todos los países que la integran.

Chile ha experimentado un desarrollo económico y social permanente desde décadas, esto ha transformado al país y también a Santiago. Somos un país trabajador, con autoridades respetadas y respetuosas, honramos nuestros compromisos y gozamos de una institucionalidad que nos hace sentir orgullosos como chilenos. Santiago es una ciudad cosmopolita, con un alto grado de seguridad ciudadana, y múltiples atracciones turísticas y culturales, buenos hoteles, un comercio atrayente y todas las condiciones que nos brinda una capital de 5 millones de habitantes.

Las actividades científicas, por la estructura que tienen las RADLA, son presentadas y aprobadas por el Consejo de Delegados. Todos los coordinadores de los Cursos, Simposios y Sesiones Especiales, que suman 60 actividades, son elegidos por las Comisiones RADLA de los países integrantes y cada país elige sus representantes para dirigir las actividades científicas de RADLA.

La misión educativa de RADLA es su fortaleza, la parrilla científica está diseñada con cursos y simposios los cuatro días y la calidad de nuestros invitados oficiales se reflejará en sus conferencias magistrales. El Comité Organizador otorgó más de 185 becas con alojamiento a los residentes de países que integran RADLA.

La industria dermatológica es un gran pilar para el desarrollo de RADLA, de hecho durante la RADLA Punta del Este sentimos un gran apoyo para el proyecto de RADLA Santiago y esta sensación de apoyo se ha concretado durante este año de trabajo. La industria ha querido estar con los dermatólogos que asisten a RADLA Santiago, hay presencia de laboratorios tradicionales que nos han acompañado toda la vida, la industria cosmética y de aparatos tecnológicos muestran su vigorosa presencia con el fin de mejorar el quehacer diario del dermatólogo. Múltiples Simposios Satélites y Works Shop se efectuarán durante tres días y con seguridad enriquecerán nuestra RADLA.

A toda la industria dermatológica nuestras infinitas gracias por el soporte económico para realizar la XXXII RADLA Santiago.

Amigos dermatólogos gracias por venir a nuestra ciudad, estamos seguros que la XXXII RADLA Santiago será una excelente oportunidad de aprendizaje y una nueva posibilidad de confraternización entre todos los dermatólogos que participamos en ella.

## Bienvenidos a RADLA Santiago

*Dra. Hilda Rojas Pizarro*  
Secretario General XXXII RADLA

*Dr. Iván Jara Padilla*  
Presidente XXXII RADLA



# COMITÉ ORGANIZADOR XXXII RADLA





Presidente XXXII RADLA Dr. Iván Jara Padilla

Vice-Presidente Dra. María Luisa Pérez – Cotapos S.

Secretaria General / Tesorera Dra. Hilda Rojas Pizarro

Pro-Secretaria Gral. / Pro Tesorera Dra. María Irene Araya Bertucci

Presidentes Comité Científico Dra. Perla Calderón Herschman

Dra. Marcela Le Bert Zavaleta

## COMITÉ ASESOR

Presidente IX RADLA Dr. Juan Honeyman Mauro

Presidente XVIII RADLA Dr. Rubén Guarda Tatin

Presidente XXV RADLA Dr. Raúl Cabrera Moraga

## COMITÉ CIENTÍFICO

Dra. Patricia Apt

Dra. Verónica Catalán

Dra. Claudia de la Cruz

Dra. Vesna Dragicevic

Dra. Orietta Gómez

Dr. Antonio Guglielmetti

Dra. M. Isabel Herane

Dra. Daniela Kramer

Dr. Enrique Mullins

Dr. Nelson Navarrete

Dra. Carolyn Rodríguez

Dr. Rodrigo Schwartz

Dra. M. Pilar Valdés

Dr. Cristián Vera

Dra. M. Soledad Zegpi

## COMISIÓN RADLA CHILE 2014

Dra. M. Irene Araya

Dr. Raúl Cabrera

Dr. Gonzalo Eguiguren

Dr. Félix Fich

Dra. Orietta Gómez

Dr. Rubén Guarda

Dra. M. Isabel Herane

Dr. Juan Honeyman

Dr. Iván Jara

Dra. Monserrat Molgó

Dra. M. Luisa Pérez- Cotapos

Dra. M. Pilar Valdés

## COORDINADORES BECADOS RADLA

Dr. Felipe Mardones

Dr. Fernando Valenzuela

# RADLA en el tiempo

RADLA	Sede	Año	Presidente	Secretario General
I	 Argentina · Buenos Aires	1973	Pablo Viglioglia †	Juan Carlos Gatti †
II	 Brasil · Río de Janeiro	1974	Rubén D. Azulay †	A. P. Mesquita
III	 Argentina · Buenos Aires	1977	Augusto Casalá	Osvaldo Mangano †
IV	 Brasil · Guarujá	1978	Sebastiao Sampaio †	José Costa Martins
V	 Argentina · Buenos Aires	1980	Juan Carlos Gatti †	J. C. Cardama †
VI	 Brasil · Río de Janeiro	1981	Rubén D. Azulay †	J. Servia
VII	 Argentina · Buenos Aires	1982	Alberto Woscoff	Edgardo Chouela
VIII	 Uruguay · Montevideo	1984	Raúl Vignale †	Probo Pereira
IX	 Chile · Santiago	1985	Juan Honeyman	Gonzalo Eguiguren
X	 Argentina · Buenos Aires	1986	Osvaldo Mangano †	Ricardo Galimberti
XI	 Brasil · São Paulo	1988	Evandro Rivitti	Fausto Forim Alonso †
XII	 Uruguay · Montevideo	1989	Probo Pereira	Néstor Macedo
XIII	 Brasil · Río de Janeiro	1990	Antonio C. Pereira Jr. †	J. Ricart
XIV	 Chile · Santiago	1992	Carlos Vera M. †	Mirtha Cifuentes
XV	 Argentina · Buenos Aires	1993	León Jaimovich	Horacio Cabo
XVI	 Brasil · Porto Alegre	1994	César Bernardi	Humberto Ponzio
XVII	 Uruguay · Montevideo	1996	Nestor Macedo	Carlos Carmona
XVIII	 Chile · Santiago	1997	Rubén Guarda	Raúl Cabrera
XIX	 Paraguay · Asunción	1998	Víctor Caligaris †	Antonio Guzmán
XX	 Argentina · Mar del Plata	2000	Hugo Cabrera	Patricia Della Giovanna
XXI	 Brasil · Foz de Iguazu	2001	Julio C. Empinotti	Jesús R. Santamaría
XXII	 Bolivia · Santa Cruz	2002	José Manuel Zamora	M. E. González
XXIII	 Perú · Lima	2004	Fernando Magill	Gadwyn Sánchez
XXIV	 Argentina · Buenos Aires	2005	Edgardo Chouela	Fernando Stengel
XXV	 Chile · Santiago	2006	Raúl Cabrera	Félix Fich
XXVI	 Brasil · Curitiba	2008	Jesús R. Santamaría	Julio C. Empinotti
XXVII	 México · México DF	2009	Gilberto Adame	Enrique García Pérez
XXVIII	 Argentina · Buenos Aires	2010	Fernando Stengel	Patricia Troielli
XXIX	 Ecuador · Guayaquil	2011	José María Ollague	Mauro Madero
XXX	 Brasil · São Paulo	2012	José Antonio Sanches	Hirofumi Uyeda
XXXI	 Uruguay · Punta del Este	2013	Carlos Carmona	Carlos Bazzano
XXXII	 Chile · Santiago	2014	Iván Jara	Hilda Rojas

## Futuras Sedes

XXXIII	 Perú · Lima	2015	Francisco Bravo	Rafael Gamarra
XXXIV	 Brasil · São Paulo	2016	Bernardo Gontijo	
XXXV	 Colombia · Bogotá	2017	César González	
XXXVI	 México · Cancún	2018		

# Consejo de Delegados RADLA 2012 – 2014

**P** Permanente **R** Renovable



## Argentina

- P** Dr. Augusto Casalá
- P** Dr. Alberto Woscoff
- P** Dr. León Jaimovich
- P** Dr. Hugo Cabrera
- P** Dr. Edgardo Chouela
- P** Dr. Fernando Stengel
- R** Dra. Margarita Colotti
- R** Dr. Eduardo Restifo



## Bolivia

- P** Dr. Juan Manuel Zamora
- R** Dr. Oswaldo Valdivia
- R** Dr. Jorge Vargas



## Brasil

- P** Dr. Evandro Rivitti
- P** Dr. Cesar Bernardi
- P** Dr. Julio Cesar Empinotti
- P** Dr. Jesús R. Santamaría
- P** Dr. José A. Sanches
- R** Dr. Bernardo Gontijo
- R** Dr. Hirofumi Uyeda



## Chile

- P** Dr. Juan Honeyman
- P** Dr. Rubén Guarda
- P** Dr. Raúl Cabrera
- R** Dra. Irene Araya
- R** Dra. M. Luisa Pérez-Cotapos



## Colombia

- R** Dr. César González
- R** Dr. Bernardo Huyke



## Ecuador

- P** Dr. José M. Ollague
- R** Dr. Enrique Loayza
- R** Dr. Marcelo Merchan



## México

- P** Dr. Gilberto Adame
- R** Dr. Leonel Fierro
- R** Dra. Rosa María Ponce O.



## Paraguay

- R** Dra. Lourdes Bolla
- R** Dra. Victoria Rivelli



## Perú

- P** Dr. Fernando Magill
- R** Dr. Aldo Ayaipoma
- R** Dra. Verónica Galarza



## República Dominicana

- R** Dra. Martha Miniño



## Uruguay

- P** Dr. Probo Pereira
- P** Dr. Néstor Macedo
- P** Dr. Carlos Carmona
- R** Dra. Alejandra Larre Borges
- R** Dra. Laura Ricca



## Venezuela

- R** Dr. Jaime Piquero M.
- R** Dr. Antonio Rondón L.

# Reuniones del Consejo de Delegados

**Sala Don Edmundo / Nivel 2**

*Viernes 2 MAYO 2014 · Sexta-feira*

REUNIÓN EXTRAORDINARIA CONSEJO DELEGADOS RADLA ..... **11:00 a 12:00**

REUNIÓN ORDINARIA CONSEJO DELEGADOS RADLA ..... **12:00 a 13:30**

*Domingo 4 MAYO 2014 · Domingo*

REUNIÓN ORDINARIA CONSEJO DELEGADOS RADLA ..... **12:00 a 13:30**



## Jurados de Premios

Dermatólogos Jóvenes

*Dr. Rubén Guarda* · Chile · **Presidente**

*Dr. Miguel Allevato* · Argentina

*Dr. Evandro Rivitti* · Brasil

*Dr. Arnaldo Aldama* · Paraguay

*Dr. Miguel Martínez* · Uruguay

Posters

*Dra. María Isabel Herane* · Chile · **Presidenta**

*Dra. Ana Kaminsky* · Argentina

*Dr. Gilberto Adame* · México

*Dr. Francisco Bravo* · Perú

*Dr. Jaime Piquero M.* · Venezuela

Trabajos de Investigación  
Básicos Aplicados

*Dr. Raúl Cabrera* · Chile · **Presidente**

*Dra. Patricia Della Giovanna* · Argentina

*Dr. Omar Lupi* · Brasil

*Dra. Lourdes Bolla* · Paraguay

*Dra. Alejandra Larre Borges* · Uruguay

Trabajos de Investigación  
Clínicos

*Dr. Félix Fich* · Chile · **Presidente**

*Dra. Alice Alchorne* · Brasil

*Dr. Edgar Reinoso* · Ecuador

*Dra. Blanca Carlos Ortega* · México

*Dra. Rosalía Ballona* · Perú



# Estatuto de RADLA 2012 - 2014

Copia fiel de [www.radla.org](http://www.radla.org) / al 21 marzo 2014

**ARTÍCULO 1°** En cumplimiento de lo estipulado en la Declaración de los Dermatólogos Latinoamericanos suscrita por los representantes de la Dermatología de los países americanos de habla latina reunidos en Buenos Aires, Argentina, el 27 de octubre de 1972, atentos a la creciente importancia y responsabilidad médico-social de la Dermatología en Latinoamérica, se realizará cada año una reunión de intercambio científico, enseñanza y confraternidad de los médicos de dichos países que practiquen la especialidad, la que se denominará REUNIÓN ANUAL DE DERMATÓLOGOS LATINOAMERICANOS (R.A.D.L.A.).

**ARTÍCULO 2°** La R.A.D.L.A. desarrollará un programa científico, el que será presentado por el comité ejecutivo y aprobado por el consejo de delegados.

**ARTÍCULO 3°** Las reuniones se realizarán anualmente en el mes de mayo con duración total de cuatro días consecutivos.

**ARTÍCULO 4°** La sede del país que organizará el RADLA, será designada en una reunión intra-RADLA, con una antelación mínima de cinco años.

**ARTÍCULO 5°** Podrán participar de la R.A.D.L.A., como miembros titulares, los dermatólogos y médicos que estén cursando la especialidad.

**ARTÍCULO 6°** Podrán también participar de la R.A.D.L.A., como miembros asistentes, profesionales de otras especialidades médicas, profesionales del área de la salud y estudiantes de medicina que hayan cursado Dermatología.

**ARTÍCULO 7°** La R.A.D.L.A. será regida por un Consejo de Delegados compuesto por dos clases de miembros: a) Permanentes y b) Renovables.

**ARTÍCULO 8°** Los Delegados Permanentes serán el Presidente y los ex-Presidentes de cada R.A.D.L.A.

**ARTÍCULO 9°** Los Delegados Renovables serán Titulares y Suplentes. Los Titulares por país serán elegidos en número de uno si el número de miembros titulares (médicos inscritos asistentes) de ese país es de quince (15) a veinticinco (25) y en número de dos si dichos miembros son más de veinticinco (25). Para aquellos países que asistan a la R.A.D.L.A. con un número inferior a los quince (15) miembros referidos, el Presidente del Consejo invitará a un representante con derecho a voz pero no a voto. Serán Delegados Suplentes las segundas mayorías siguientes a los Titulares electos.

**ARTÍCULO 10°** Los Delegados Renovables (Titulares y Suplentes) deberán tener por lo menos cinco años en la especialidad y haber participado como mínimo en una R.A.D.L.A. Serán elegidos por el voto secreto de los miembros titulares (médicos inscritos asistentes) de la R.A.D.L.A. La lista de candidatos para Delegados Renovables deberá tener un número de dos o tres si corresponde elegir un delegado y un número de cuatro a seis si corresponde elegir dos delegados. Esta lista deberá ser elaborada por cada Comité R.A.D.L.A. Nacional y aprobada por el Consejo de Delegados. Realizado el escrutinio de votos para esta elección, en caso de producirse empate en la segunda posición, se procederá dentro de las 24 horas siguientes a realizar una segunda elección entre los candidatos comprendidos en esta situación; de subsistir el empate, la designación del delegado recaerá en el Comité R.A.D.L.A. Nacional respectivo, siendo su decisión de carácter inapelable.

**ARTÍCULO 11°** El mandato de los Delegados Renovables rige por un período de dos (2) R.A.D.L.A.s consecutivas incluyendo las Reuniones Evaluatorias subsiguientes; su re-elección inmediata se permitirá sólo por un otro período de dos (2) R.A.D.L.A.s consecutivas. En dicho período, la ausencia no justificada de todo Delegado Renovable Titular a la R.A.D.L.A. y a las sesiones del Consejo de Delegados implicará la pérdida de su mandato, asumiendo en su reemplazo el Delegado Suplente quien completará su período. La justificación de la inasistencia deberá ser comunicada al Presidente del Consejo de Delegados antes del comienzo de la reunión y el Delegado Suplente lo sustituirá sólo por esa reunión.

**ARTÍCULO 12°** Son atribuciones de los Delegados Permanentes y Renovables:

- promover, informar y difundir entre los dermatólogos de su país las resoluciones y actividades de la R.A.D.L.A.
- colaborar con el Comité Ejecutivo de la R.A.D.L.A.

# Estatuto de RADLA 2012 - 2014

**ARTÍCULO 13°** Cada país tendrá un Comité R.A.D.L.A. Nacional compuesto por sus Delegados en actividad y ex-Delegados Titulares, preferentemente con personería jurídica, quienes elegirán un Coordinador R.A.D.L.A. Nacional. Este Comité registrará sus actividades en un Libro de Actas y tendrá las siguientes atribuciones:

- a) asesorar a los Delegados vigentes en las actividades académico-científicas;
- b) proponer al Consejo de Delegados, el nombre del Presidente del Comité Ejecutivo de la R.A.D.L.A., cuando sea sede su país;
- c) designar para la R.A.D.L.A. siguiente los nombres de los Coordinadores de las sesiones científicas, los becarios y los jurados que correspondan a su país, según los reglamentos correspondientes;
- d) acreditar la calidad de dermatólogo joven según reglamento ad hoc y otras calidades médicas si fuere necesario;
- e) crear y administrar los fondos del Comité;
- f) difundir las actividades y resoluciones de la R.A.D.L.A. en su país.

**ARTÍCULO 14°** Son atribuciones y deberes del Consejo de Delegados:

- a) designar la sede de la R.A.D.L.A.;
- b) elegir Presidente del Comité Ejecutivo de la R.A.D.L.A. entre los Delegados y ex-Delegados Titulares del país sede, considerando la proposición del Comité R.A.D.L.A. Nacional;
- c) aprobar las listas de candidatos a Delegados Renovables de cada país;
- d) realizar una Reunión Evaluatoria entre uno y tres meses después de cada R.A.D.L.A. y fijar el lugar y la fecha de dicha reunión;
- e) deliberar sobre otros asuntos de interés de la R.A.D.L.A. en cualquiera de sus sesiones;
- f) redactar conclusiones que serán elevadas a las autoridades gubernamentales, universitarias y médicas al final de cada R.A.D.L.A.

**ARTÍCULO 15°** El Consejo de Delegados sesionará válidamente con la mitad más uno de sus miembros. Será presidido por el Presidente de la última R.A.D.L.A. y, en su ausencia, por el Presidente de la penúltima R.A.D.L.A.; en ausencia de éste, por el ex- Presidente más antiguo. Las decisiones serán de dos categorías: (a) resoluciones de cumplimiento obligatorio, cuya aprobación requerirá una mayoría de dos tercios y (b) recomendaciones de cumplimiento facultativo, cuya aprobación requerirá una mayoría simple.

**ARTÍCULO 16°** Compete al Presidente convocar al Consejo de Delegados en forma ordinaria durante el transcurso de la R.A.D.L.A. y en forma extraordinaria cuando sea necesario, y presidir las sesiones.

**ARTÍCULO 17°** Cada una de las R.A.D.L.A.s. estará dirigida por un Comité Ejecutivo cuyo Presidente será designado por el Consejo de Delegados; a él le corresponderá la designación de los miembros y cargos del Comité. Este Comité deberá ser constituido además, como mínimo, por un Vicepresidente, un Secretario General, un Secretario Científico y un Tesorero.

**ARTÍCULO 18°** Son atribuciones del Comité Ejecutivo:

- a) organizar la R.A.D.L.A.;
- b) efectuar la programación económico-financiera de la R.A.D.L.A.;
- c) fijar el valor de los aranceles;
- d) proponer el temario de las diferentes actividades científicas al Consejo de Delegados durante la Reunión Evaluatoria de la R.A.D.L.A. previa;
- e) designar las comisiones científicas y otras auxiliares necesarias para su organización;
- f) emitir los diplomas y/o certificados de asistencia que corresponda, de acuerdo al modelo vigente;
- g) resolver con arreglo a la más alta ética profesional los puntos no previstos en este Estatuto.

**ARTÍCULO 19°** Compete al Presidente del Comité Ejecutivo:

- a) presidir las reuniones del Comité Ejecutivo;
- b) determinar las funciones de los miembros del Comité Ejecutivo;
- c) delegar poderes;
- d) administrar y establecer convenios y adoptar todas las medidas necesarias para cumplir este Estatuto;
- e) representar a la R.A.D.L.A. ante las autoridades y/o instituciones de cualquier naturaleza;
- f) firmar, conjuntamente con el Secretario General, las actas, diplomas, certificados, correspondencia y todo documento que se emita a nombre de la Reunión;
- g) disponer pagos y gastos autorizados por el Comité Ejecutivo y firmar los cheques junto con el tesorero.

# Estatuto de RADLA 2012 - 2014

**ARTÍCULO 20°** El Presidente será sustituido en caso de necesidad por el Vice-Presidente.

**ARTÍCULO 21°** Para el cumplimiento de los objetivos de cada R.A.D.L.A., el Comité Ejecutivo queda autorizado para determinar y ejecutar todos aquellos actos que sean aplicables a las personas de existencia legal, de acuerdo con las leyes y disposiciones vigentes en el país que celebra la Reunión.

**ARTÍCULO 22°** El Comité Ejecutivo incluirá en el programa científico todas aquellas actividades destinadas a actualizar los conocimientos y estimular la investigación básica, de laboratorio, clínica o terapéutica.

**ARTÍCULO 23°** Las sesiones del Consejo de Delegados de la R.A.D.L.A. serán registradas en un Libro de Actas que permanecerá en poder de su Presidente, y se creará y mantendrá un archivo de Programas.

**ARTÍCULO 24°** Habrá una sesión de clausura destinada a la toma de posesión del Presidente electo del Comité Ejecutivo.

**ARTÍCULO 25°** Este Estatuto podrá ser modificado por el Consejo de Delegados en una Reunión Extraordinaria convocada a ese solo efecto por el Presidente con la anuencia de cinco de sus miembros o a pedido de un tercio de los mismos. Se requiere para sesionar válidamente la presencia mínima de los dos tercios de sus integrantes y las resoluciones se aceptarán por el voto afirmativo de los dos tercios presentes.

**ARTÍCULO 26°** Los Delegados Permanentes durarán quince R.A.D.L.A.s. como tales, al cabo de los cuales podrán pasar a la jerarquía de Delegado Emérito. El Delegado Emérito no tiene obligación de concurrir a las sesiones de Delegados.

Aprobado en Sesión Extraordinaria intra-Reunión Evaluatoria de la XXX RADLA, 27 de julio de 2012, São Paulo, Brasil

---



# Invitados Oficiales



**Dr. Giuseppe Argenziano · Italia**  
Melanoma, Dermatoscopía

Profesor de Dermatología de la Universidad de Nápoles, Italia.  
Fundador y Presidente de la Sociedad Internacional Dermatoscopía.



**USA · Dr. Mitchel P. Goldman**  
Dermatología, Cirugía Cosmética, Flebología y Laser

Profesor en Dermatología de la U. California, San Diego. USA.  
Presidente de Sociedad Americana de Cirugía Dermatológica.



**Dr. Nowell Solish · Canadá**  
Dermatología Cosmética y Cirugía Dermatológica

Director de Cirugía Dermatológica, Universidad de Toronto, Canadá  
Past President Sociedad de Cirugía dermatológica Canadá.



**USA · Dr. Henry W. Lim**  
Fotodermatología y Fotobiología

Profesor & Jefe Departamento Dermatología, Hospital Henry Ford, Detroit, USA  
Integrante del Comité Editorial de Photodermatology, Photoimmunology & Photomedicine.




**Dr. Gil Yosipovitch · USA**  
Prurito. Medicina Interna y Piel

Jefe del Dep. Dermatología y Director del Centro del Prurito de la Escuela de Medicina de la Univ. de Temple, Filadelfia, USA. Fundador del Int. Forum for The Study of Itch (IFSI).  
Distinción Profesor del Año (2012), Facultad de Medicina de Wake Forest.



**USA · Dr. Mark Davis**  
Dermatología Médica, Manejo de Heridas y Dermatitis de Contacto

Profesor de Dermatología y Jefe de la división de Dermatología Clínica, Mayo Clinic,  
Rochester, Minnesota, USA.



**Dra. Ilona Frieden · USA**  
Dermatología Pediátrica y Lesiones Vasculares

Fundadora del Grupo de estudio de hemangiomas.  
Director de Dermatología Pediátrica en UCSF. Children's Hospital, San Francisco, USA.



**USA · Dra. Sarah L. Chamlin**  
Lesiones Vasculares y Dermatología Pediátrica

Profesor de Pediatría y Dermatología.  
Northwestern University Feinberg School of Medicine, Chicago, USA.



**Dr. Carlos Nousari · USA**  
Dermatopatología. Inmunodermatología

Director del Instituto de Inmunofluorescencia y Profesor de Dermatología de la  
Universidad de Miami.



**Chile · Dra. Ximena Wortsman**  
Radióloga, con subespecialidad en ultrasonido dermatológico

Profesor Agregado, Dep. de Dermatología, Fac. de Medicina, Universidad de Chile.  
Autora del libro "Dermatologic Ultrasound with Clinical and Histologic Correlations"



# Coordinadores y Secretarios

Adriana Mendes Eris	Simp. 07	Eduardo Garzon Aldas	Simp. 24
Alejandra Abeldaño	Curso 02	Eduardo José Restifo	Simp. 25
Alejandra Fantobal	Curso 02	Elda Giansante	Curso 11 · Simp. 18
Alejandra Larre Borges	Curso 09	Eleonora González	Simp. 03
Amaranta Luzoro	T.P. 13	Eliana Faúndez	Curso 24 · T.P. 02
Ana María Pulido	Simp. 06	Emerson Vasconcelos de Andrade Lima	Simp. 26
Anahi Echauri	T.P. 11	Emilia Zegpi	Curso 17
Andrea Cortés	Curso 07	Emilio Sudy	Curso 12
Andrés Figueroa	Curso 16	Enrique Loayza	Curso 03
Andrés Luque	Curso 25	Ernesto Velazco Manzo	Curso 28
Aníbal Hurtado	Curso 06	Ester Santander	Simp. 02
Antonieta Benedetto	Simp. 16	Evandro Rivitti	Simp. 19
Antonio Carlos Guedes	Simp. 12	Ezequiel Chouela	Simp. 21
Antonio Guglielmetti	S.Esp. 2	Fátima Agüero	Simp. 23
Antonio Rondon Lugo	Curso 13 · Simp. 18	Felipe Mardones	Simp. 01 · Simp. 18
Bernardita Lorca	Simp. 09	Felix Fich	Curso 06
Bernardo Gontijo	Curso 26	Fernando Valenzuela	Simp. 03
Boris Sánchez	Simp. 02	Francis Palisson E.	Curso 24
Carlos Augusto Bastos	Curso 01	Francisca Schroeder	Curso 11
Carlos Carmona	Curso 12	Francisco Bobadilla	Curso 25
Carlos Galarza	Simp. 16	Francisco González Otero	Curso 15
Carlos Lazaeta	Curso 19	Gadwyn Sánchez	Curso 23
Carmen Elena Kanee	Curso 15	Gloria Galeano	Curso 27
Carmen Parcha	Curso 20	Gonzalo Eguiguren	S.Esp. 3
Carolina Lobos	S.Esp. 1	Gonzalo Pantoja	Simp. 10
Caroline Agorio	Simp. 22	Graciela Gorostiaga	Curso 21
César González	Simp. 02	Hirofumi Uyeda	Curso 19
Christel Bolte	Simp. 24	Ilonka Hoell	T.P. 09
Claudia Balestrini	T.P. 07	Isabel Arias Gómez	Curso 04
Claudia de la Cruz	Curso 22	Isabel Herane	Curso 17
Claudia Quiroz	Curso 04	Iván Camacho	Simp. 09
Claudia Salomone	T.P. 08	Ivette González	T.P. 05
Constanza Ulrich	Curso 28	Jaime Pérez Wilson	Simp. 21
Cristián Vera K.	Curso 03	Javier Ruiz Avila	Simp. 11
Cyro Festa Neto	Simp. 12	Javier Ubogui	Simp. 15
Daniel Ballesteros	Curso 14	Jesús Santamaría	S.Esp. 4
Daniel Kinzel	T.P. 11	Jorge Burgos	Simp. 11
Daniela De Boni	Simp. 22	José Antonio Sanches	Simp. 07
Daniela Krämer	Curso 05	José María Ollague Torres	S.Esp. 3
Daniela Merino	T.P. 12	Juan Carlos Diez de Medina	Curso 13
Daniella Bravo	Simp. 05	Juan Guillermo Chalela	S.Esp. 2
Débora Kaplan	Curso 07	Juan Honeyman	Simp. 13 · Simp. 27
Doris Hexsel	Simp. 10		

# Coordinadores y Secretarios
















Juan Pedro Lonza	Simp. 20	Paola Castillo	Curso 26
Judith Villalba	Simp. 23	Paola Delucchi	T.P. 14
Julio Cesar Empinotti	Curso 08	Patricia Apt	Simp. 05
Katherine Barría	T.P. 01	Patricio Llancapi	Simp. 13
Laura Ricca	Simp. 05	Patricio Silva P.	Curso 21
Ligia Aranibar	Simp. 08	Paula Muñoz	Curso 15
Liliana Olivares	Simp. 17	Paulo Roberto Barbosa	Curso 08
Lorena León	Curso 23	Pedro Lobos	T.P. 03
Luciana Baptista Pereira	Curso 26	Perla Awad	Curso 24
Lucy Puell	Curso 20	Pilar Bofill	Curso 13
Luna Azulay	Curso 19	Raquel Vargas Hurtado	Simp. 20
Luz Flores	Simp. 08	Raúl Cabrera	Simp. 27
Manuel del Solar	Simp. 04	Ricardo Pérez Alfonzo	Curso 11 · Simp. 04
Marcela Gaete	Simp. 13	Ricardo Romani	Simp. 12 · Simp. 26
Marcelo Lefimil	Simp. 04	Roberto Amorim Filho	S.Esp. 4
Marcelo Merchán	Curso 18	Roberto Retamar	Curso 07
Margarita Jaled	Curso 10	Roberto Valdés	T.P. 06
María del Carmen Padilla Desgarenes	Simp. 14	Robinson Guerrero	Simp. 23
María Inés Hernández	Curso 02	Rodrigo Cárdenas	Curso 10 · T.P. 14
María José Martínez	Simp. 22	Rodrigo de la Parra	Simp. 14
María Panniello	Simp. 06	Rodrigo Schwartz	Curso 01
María Soledad Bertolo	Simp. 17	Romy Giardina	Curso 21
María Soledad Zegpi	Curso 05 · Curso 15	Rosa María Ponce O.	Curso 28 · Simp. 11
Marianne Kolbach	Simp. 19	Rubén Guarda	Simp. 27
Mario Abbruzzese	Simp. 15	Sayonara Zaputt	Curso 18
Martha Miniño	Curso 22	Sergio Talarico	Simp. 10
Martín Sanguenza	S.Esp. 2	Silvia Paredes	Simp. 17
Mauricio Sandoval	Simp. 25	Sofía Nicoletti	Curso 09
Mauro Coringrato	Curso 10	Susana Misticone	Simp. 20
Mauro Enokihara	Curso 01	Susana Pereyra	Simp. 03
Miguel Espinoza	T.P. 04	Susana Ruiz Tagle	Curso 17
Miguel Olmos	Curso 16	Trinidad Hasbún	Simp. 06
Minerva Gómez Flores	Curso 04	Valeria Aoki	Simp. 19
Mirtha Rodríguez	Curso 27	Vanesa Piquero Casals	T.P. 10
Monsterrat Molgó	Simp. 07	Verónica Catalán	Curso 09
Natacha Quezada	Curso 08	Vesna Dragicevic	T.P. 10
Nelson Navarrete	S.Esp. 4	Víctor Hugo Correa	Curso 14
Néstor Carreño	Simp. 01	Víctor M. Tarango	Simp. 14
Olga Gutiérrez	Simp. 08	Vierocka Tomulic	Curso 18
Orietta Gómez	Curso 27	Viviana Parra	S.Esp. 1
Oswaldo Valdivia Borda	Curso 06	William Romero	Simp. 26
Pablo González	Simp. 21		
Pablo Uribe	Simp. 15		


# Información General Plano de Santiago





# Información General Hoteles Oficiales

Buses	Hotel	Dirección
	<b>1</b> Hotel W Santiago	Isidora Goyenechea 3000 · Las Condes
	<b>2</b> Intercontinental Santiago	Vitacura 2885 · Las Condes
	<b>3</b> Grand Hyatt Santiago	Av. Kennedy 4601 · Las Condes
	<b>4</b> Marriott Santiago	Av. Kennedy 5741 · Las Condes
	<b>5</b> Sheraton San Cristóbal Santiago	Av. Santa María 1742 · Providencia
	<b>6</b> Hotel Radisson Plaza Santiago	Vitacura 2610 · Las Condes
	<b>7</b> Hotel Kennedy	Av. Kennedy 4570 · Vitacura
	<b>8</b> Holiday Inn Express <span style="float: right;">Dirigirse a Hotel #2</span>	Vitacura 2929 · Las Condes
	<b>9</b> Atton El Bosque	Roger de Flor 2770 · Las Condes
	<b>10</b> Atton Vitacura	Vitacura 3201 · Vitacura
	<b>11</b> Atton Las Condes	Alonso de Córdova 5199 · Las Condes
	<b>12</b> Hotel Director Vitacura <span style="float: right;">Dirigirse a Hotel #10</span>	Vitacura 3600 · Vitacura
	<b>13</b> Hotel Director El Golf <span style="float: right;">Dirigirse a Hotel #9</span>	Carmencita 45 · Las Condes
	<b>14</b> Hotel Presidente Tulip Inn <span style="float: right;">Dirigirse a cualquiera de los Hoteles con traslado</span>	Eliodoro Yáñez 867 · Providencia
	<b>15</b> Hotel Presidente Suite	Luis Thayer Ojeda 383 · Providencia
	<b>16</b> Hotel Neruda	Pedro de Valdivia 164 · Providencia
	<b>17</b> Hotel Plaza El Bosque Ebro	Ebro 2828 · Las Condes
	<b>18</b> Hotel Noi	Av. Nueva Costanera 3736 · Vitacura
	<b>19</b> Hotel Bonaparte	Mar del Plata 2171 · Providencia
	<b>20</b> Hotel Principado de Asturias <span style="float: right;">Dirigirse a cualquiera de los Hoteles con traslado</span>	Ramón Carnicer 21 · Providencia
	<b>21</b> Time Suites <span style="float: right;">Dirigirse a Hotel #9</span>	Callao 2988 · Las Condes
	<b>22</b> Andes Suite <span style="float: right;">Dirigirse a cualquiera de los Hoteles con traslado</span>	Diego de Velásquez 2087 · Providencia
	<b>23</b> Santiago Suite Apartments <span style="float: right;">Dirigirse a cualquiera de los Hoteles con traslado</span>	Merced 562 piso 8 -Torre A - Stgo. Centro
	<b>24</b> Rent a Home El Bosque Norte <span style="float: right;">Dirigirse a Hotel #17</span>	Ebro 2799 · Las Condes

 Con traslado directo HOTEL / Espacio Riesco

## *Inscripciones - Secretaria*

La Secretaría General se ubica en el **Salón LOS ARCOS / NIVEL 1**

### **Horario de atención**

■ Jueves 1 mayo	14:00 a 17:30
■ Viernes 2 mayo	07:30 a 17:30
■ Sábado 3 mayo	08:00 a 17:30
■ Domingo 4 mayo	08:00 a 17:30
■ Lunes 5 mayo	08:00 a 15:00

La Secretaría General atenderá inscripciones, certificación, votación de delegados, e informaciones en general



## *Certificación General*

Cada inscrito en XXXII RADLA tendrá un certificado de asistencia con carga horaria incluida. Este certificado debe ser retirado en la Secretaría General desde el domingo 4 mayo en sus horarios de funcionamiento.

## *Certificación Científica*

Todos los participantes del Programa Científico recibirán un certificado al finalizar cada sesión.

Mini Casos, Trabajos de Investigación, Dermatólogos Jóvenes, Comunicaciones Libres: se entregará el certificado al relator del trabajo en el momento de la presentación. En éste figurará la nómina completa de los autores.

Posters electrónicos: el certificado deberá ser retirado con la oficial de sala en el lugar de exhibición de los posters electrónicos en Expocenter.

## *Idiomas Oficiales*

Los idiomas oficiales de la XXXII RADLA son el español y el portugués.

## *Guardarropía · Guarda Volumnes*

Se ofrecerá este servicio a los participantes de la XXXII RADLA, precisando que los objetos deben ser retirados el mismo día. Horario de atención de 08:00 hasta las 17:30 hrs. durante los días que dure la RADLA. El Servicio de guardarropía es una gentileza de Laboratorios Bagó.

### *Credencial · Crachá / Gafete*

Se entregará una credencial en el momento de la inscripción a la XXXII RADLA Santiago. Las credenciales son de uso OBLIGATORIO.

A los médicos inscritos en la XXXII RADLA que no porten su identificación, no se les permitirá el ingreso a las actividades científicas ni a la exposición comercial.

### *Asistencia a Actividades Científicas*

La asistencia a todas las actividades científicas de la XXXII RADLA será LIBRE, no existiendo reserva de cupos en las distintas actividades científicas.

Solo se restringirá el ingreso, cuando los oficiales de sala informen que los auditorios se encuentren totalmente ocupados.

No se darán certificados por asistencia a cursos, simposios u otra actividad científica.





### *Políticas de Fumar*

Por Ley, está prohibido fumar en las áreas cubiertas del Espacio Riesco y la zona de la Exposición Comercial.

### *Exposición Industria Dermatológica*

La Exposición Comercial se realiz en el Expocenter, ubicado a un costado de la zona de auditorios su horario es:

#### **Horario de funcionamiento**

 <b>Viernes 2 mayo</b>	09:00 a 17:10
 <b>Sábado 3 mayo</b>	09:00 a 17:10
 <b>Domingo 4 mayo</b>	09:00 a 17:10
 <b>Lunes 5 mayo</b>	09:00 a 14:00

### *Objetos Perdidos*

Por favor contactar con Secretaría General.

### *Áreas de Cordialidad*

Todos los participantes están invitados a visitar las áreas de cordialidad ubicadas:

- **Laboratorio Medihealth**, en la Exposición Comercial / EXPOCENTER (ver mapa).
- **Laboratorio ISDIN**, en Patio Salto de Agua (ver mapa).

### *Responsabilidad*

Los organizadores de la XXXII RADLA no asumirán responsabilidad alguna por daños, pérdidas o gastos que puedan suscitarse a los participantes durante el evento.

## PREVIEW · MÍDIA DESK · SLIDE DESK

Ubicada en la sala Don Luis, en nivel 1, del Centro de Convenciones.

Todas las actividades científicas que se desarrollarán en los diferentes auditorios, deberán ser cargadas sólo en la sala Don Luis / Preview / Mídia Desk / Slide Desk.

### Horario de atención

■ Jueves 1 mayo	14:00 a 18:00
■ Viernes 2 mayo	07:30 a 17:30
■ Sábado 3 mayo	07:30 a 17:30
■ Domingo 4 mayo	07:30 a 17:30
■ Lunes 5 mayo	07:30 a 14:00

No se permitirá conectar computadores personales y no se podrá subir presentaciones directamente en los auditorios de la XXXII RADLA Santiago.

## Seguros Médicos

Se recomienda que todos los asistentes al evento científico o representantes de la industria dermatológica, dispongan de su seguro médico personal contra accidentes y de viaje. Los organizadores de la XXXII RADLA no asumirán la responsabilidad por daños personales, accidentes o enfermedades que se produzcan durante los días que se desarrolle la XXXII RADLA Santiago.

## Centro INTERNET / CYBER-CENTER

Se ofrecerá en forma gratuita durante todos los días que dure la XXXII RADLA Santiago. Su horario de funcionamiento será desde las 9:00 hasta las 17:30 hrs.

Se ubica en el salón de la **Exposición Comercial o Expocenter**, (ver mapa).

## Agencia Oficial de Viajes – Turismo

La agencia de turismo COCHA atenderá en el Expocenter a los asistentes a la RADLA.

## Buses de traslado

## Hoteles Oficiales a Espacio Riesco

Se cuenta con un circuito de buses desde y hacia los hoteles oficiales y el Centro de Convenciones. Los horarios se exhiben en la recepción de los hoteles oficiales y en la Secretaría General RADLA.

Además se cuenta con buses de traslado desde y hacia los hoteles oficiales a la Cena de Clausura en Centro de Eventos Casa Piedra.

### *Cambio de Moneda*

El centro de convenciones no cuenta con oficina de cambio ni cajero automático. Se sugiere cambio en Bancos, los hoteles de residencia o en las Casas de cambio oficiales. No se recomienda cambio de dinero en lugares no autorizados.

### *Clima*

Santiago tiene un clima templado, con temperaturas promedio mínimas de 5° C (Celsius) a 7° C y máximas de 19° C a 21° C.

Por su ubicación cerca de la Cordillera, tiene variaciones medias de temperatura de 15° C entre el día y la noche, por lo que se recomienda siempre llevar protección suficiente para las mañanas y final del día, y un bolso para introducir la ropa de abrigo en los momentos de mayor temperatura.

### *Organización*



Este congreso ha sido organizado y realizado por  
EVENTOTAL Ltda. · Camino El Alba 8670 · Las Condes · Santiago de Chile  
Teléfono (56-2) 2220 4553 · Fax (56-2) 2224 1481  
[www.eventotal.cl](http://www.eventotal.cl) e-mail: [eventotal@eventotal.cl](mailto:eventotal@eventotal.cl)  
Sra. Loreto Fernández · Sra. Isabel Margarita Cortés



# *Ceremonia y Cóctel de Inauguración*

*Viernes 2 de mayo*

*Espacio Riesco*

*Salón Doña Inés y Don Bernardo*

*17:15 hrs. Ceremonia de Inauguración*

*18:30 hrs. Cóctel de Bienvenida*

# Cena de Clausura

*Domingo 4 de mayo  
Centro de Eventos Casa Piedra  
19:30 hrs.*

*Transporte desde Hoteles Oficiales  
20:00 hrs. Inicio*

*Se requiere inscripción  
en Stand:*

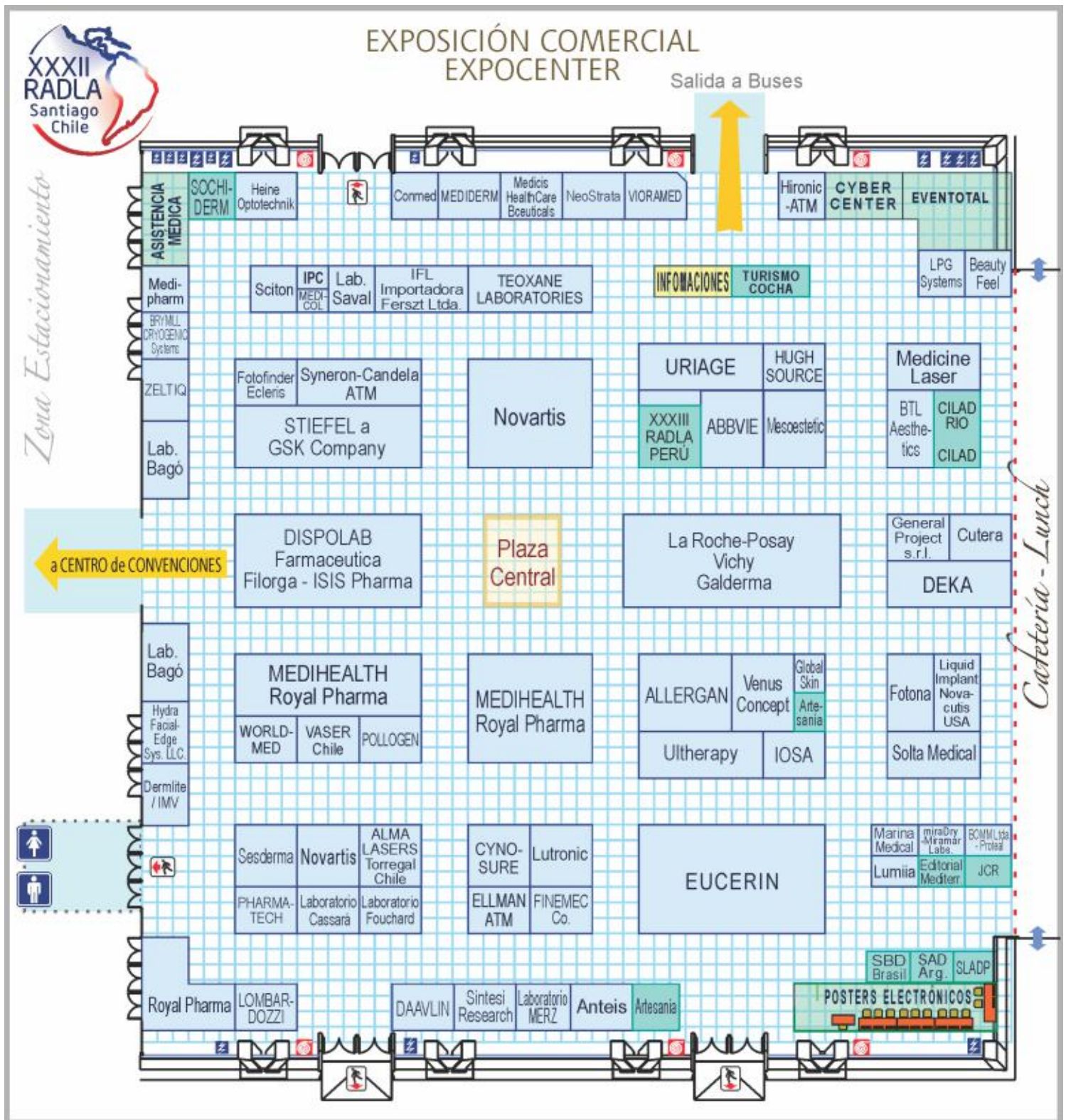


# Espacio Riesco





# Stands



## Sala Don Alberto 2 / Nivel 0

## 15:00 – 18:00 Grupo LatinoAmericano Linfomas Cutáneos GLALC

	Coordinadores		
		<i>Dra. Elizabeth Ball</i>	Venezuela
		<i>Dra. Yamile Corredoira</i>	Chile
		<i>Dra. Montserrat Molgó</i>	Chile
15:00	Linfomas en Brasil	<i>Dr. José A. Sanches</i>	Brasil
15:20	Estado actual de la Red de CTCL en Argentina. Una especial mirada sobre la MF Argentina	<i>Dra. Alejandra Abeldaño</i> <i>Dra. Ana Clara Acosta</i>	Argentina Argentina
15:40	Guías de tratamiento de linfomas	<i>Dr. Robert Knobler</i>	Austria
16:00	Linfomas en Bahia Centro Universitario	<i>Dra. Achiléa Bittencourt</i>	Brasil
16:20	CTCL en Hospital Universidad Católica de Chile	<i>Dra. Montserrat Molgó</i> <i>Dra. Katherine Droppelman</i>	Chile Chile
17:00	Casos clínicos: difícil diagnóstico y/o manejo	<i>Dra. Elizabeth Ball</i> <i>Dra. Tatiana Riveros</i> <i>Dra. Yamile Corredoira</i> <i>Dra. Margarita Oliver</i> <i>Dra. Verónica Vilcahuamán</i>	Venezuela Chile Chile Venezuela Perú
17:40	Discusión		

## 18:00 – 19:00 Grupo LatinoAmericano de Fotoféresis Extracorpórea GLAFO

	Director		
		<i>Dr. Robert Knobler</i>	Austria
	Coordinadora	<i>Dra. Paula Enz</i>	Argentina
18:00	Un camino recorrido en Rio de Janeiro, Brasil.	<i>Dra. Marcia Matos</i>	Brasil
18:15	Un comienzo reciente en Buenos Aires, Argentina.	<i>Dra. Paula Enz</i>	Argentina
18:30	La experiencia, actualizaciones en Fotoféresis Extracorpórea.	<i>Dr. Robert Knobler</i>	Austria
18:45	Caso clínico	<i>Dr. José Antonio Sanches</i>	Brasil
18:50	Discusión		

**Sala Don Alberto 3 / Nivel 0**15:00 – 18:00 Sociedad IberoLatinoAmericana de Dermatopatología **SILADEPA**

Coordinadores	<i>Dra. Laura Carreño</i>	Chile
	<i>Dra. Claudia Morales</i>	Chile
	<i>Dr. Omar Sangüeza</i>	USA
	<i>Dr. Martin Sangüeza</i>	Bolivia

---

15:00 **Un kit de sobrevida Dermatopatológico  
para los amantes de la Dermopatología**

Conferencistas	<i>Dra. Mariangela Márquez</i>	Brasil
	<i>Dra. Ruthe Lellis</i>	Brasil
	<i>Dr. José Casas</i>	Argentina
	<i>Dr. Gabriel Casas</i>	Argentina
	<i>Dra. Mónica Ruiz</i>	Perú
	<i>Dr. Mauricio Postigo</i>	Perú
	<i>Dr. Mauricio Aspee</i>	Chile
	<i>Dr. Juan Carlos Garcés</i>	Ecuador
	<i>Dr. Enrique Loayza</i>	Ecuador
	<i>Dr. Rodrigo Restrepo</i>	Colombia
	<i>Dr. Francisco Bravo</i>	Perú
	<i>Dr. Gustavo Camino</i>	Perú
	<i>Dr. Pablo Ortega</i>	Ecuador
	<i>Dr. Martin Sangüeza</i>	Bolivia
	<i>Dr. Omar Sangüeza</i>	USA
	<i>Dr. José Plaza</i>	USA
	<i>Dra. María Eugenia Mazzei</i>	Uruguay

**Sala Don Alberto 4 / Nivel 0**15:00 – 18:00 Sociedad Latinoamericana de Dermatología Pediátrica **SLDP**

	Coordinadora	<i>Dra. Margarita Larralde</i>	Argentina
	Secretario	<i>Dr. Bruno Ferrari</i>	Brasil
<hr/>			
15:00	Casos Clínicos Interesantes	Conferencistas	
		<i>Dra. María Fernanda Greco</i>	Argentina
		<i>Dr. Bernardo Gontijo</i>	Brasil
		<i>Dra. Ana Giachetti</i>	Argentina
		<i>Dra. Andrea Santos Muñoz</i>	Argentina
		<i>Dr. Francisco González Otero</i>	Colombia
		<i>Dra. Graciela Manzur</i>	Argentina
		<i>Dra. María Luisa Saenz</i>	Chile
		<i>Dra. Agustina Vilaechague</i>	Argentina
<hr/>			
16:00	Preguntas		
<hr/>			
16:10	Sesión de Minicases	Coordinadora	
		<i>Dra. Helena Vidaurri</i>	México
	Síndrome de Rothmund Thomson	<i>Dra. María Soledad Zegpi</i>	Chile
	Xantogranulomas gigantes	<i>Dra. Diana Medina Castillo</i>	México
	Síndrome de Goltz	<i>Dra. Helena Vidaurri de la Cruz</i>	México
	Displasia ectodérmica	<i>Dra. Diana Medina Castillo</i>	México
	Morfea en golpe de sable	<i>Dra. Helena Vidaurri de la Cruz</i>	México
<hr/>			
17:10	Preguntas		
<hr/>			
17:20	Temas Selectos en Dermatología Pediátrica	Coordinador	
		<i>Dr. Félix Fich</i>	Chile
	Dermatosis que pueden desarrollar neoplasias.	<i>Dra. Ianina Massimo</i>	Argentina
	Psicodermatosis	<i>Dr. Andrés Felipe Sánchez Rodríguez</i>	México
	Tricopatías	<i>Dra. Josaine Sanjinés</i>	Bolivia
	Disrafismos	<i>Dr. José Antonio Massimo</i>	Argentina
<hr/>			
18:20	Preguntas		

## Sala Don Alberto 5 / Nivel 0

15:00 – 18:00 International Psoriasis Council IPC 

## 15:00 Meet the Experts Case-Based Learning Discussion

Coordinadores y Moderadores *Dr. Alan Menter* Dallas, USA  
 Baylor University Medical Center Dallas

*Dra. Claudia de la Cruz* Santiago, Chile  
 Grupo Psoriasis Sociedad Chilena de Dermatología

Conferencistas *Dr. Ricardo Romiti* São Paulo, Brasil  
 Universidad de São Paulo

*Dra. Nancy Podoswa* Ciudad de México, México  
 Instituto Mexicano del Seguridad Social

---

15:00 Bienvenida y generalidades *Dra. Claudia de la Cruz*

15:05 Introducción al IPC *Dr. Alan Menter*

15:10 Psoriasis y enfermedad de Hodgkin *Dr. Alan Menter*

15:30 Desafíos en el manejo de la psoriasis palmoplantar *Dr. Ricardo Romiti*

15:50 Un paciente con severa y recalcitrante psoriasis pustular *Dra. Nancy Podoswa*

16:10 Joven obeso con psoriasis y artritis psoriática: evolución tórpida *Dra. Claudia de la Cruz*

16:30 Comentarios *Dr. Alan Menter*

Al finalizar cada tema, habrá un debate entre panelistas y la audiencia.

































Viernes  
2 mayo 2014  
Sexta-feira








**PROGRAMA**

*Viernes 2 MAYO 2014 · Sexta-feira*

	Doña Inés	Don Bernardo	Alberto 1	Alberto 2	Alberto 3	Alberto 4	
09:00	<b>Sesión Especial 1</b> Argentina   <i>Viviana Parra</i>  <b>HAGA SU DIAGNÓSTICO (INTERACTIVA)</b>  	<b>Simposio 1</b> Chile   <i>Néstor Carreño</i>  <b>ALOPECIA ANDROGENÉTICA FEMENINA ESTUDIO Y TRATAMIENTO</b>  	<b>Simposio 2</b> Colombia   <i>Boris Sánchez</i>  <b>VIH- SIDA: CAMPO DEL DERMATÓLOGO</b>  	<b>Simposio 3</b> Argentina   <i>Eleonora Gonzalez</i>  <b>PATOLOGÍA GLANDULAR INFLAMATORIA</b>  	<b>Simposio 4</b> Perú   <i>Manuel del Solar</i>  <b>NUEVAS DROGAS ONCOLÓGICAS Y PIEL</b>  	<b>Simposio 5</b> Uruguay   <i>Laura Ricca</i>  <b>LIPODISTROFIA / CELULITIS: CONCEPTOS ACTUALES Y TRATAMIENTO</b>  	
10:30 - 11:00 VISITA A LA INDUSTRIA DERMATOLÓGICA							
11:00	<b>Profesores Invitados</b> Manejo de pacientes con múltiples nevi  <i>Dr. Argenziano</i>  Prurito crónico: casos clínicos y manejo  <i>Dr. Yosipovitch</i>  Niños: cuándo examinar sus nevi  <i>Dr. Argenziano</i>	<b>Profesores Invitados</b> Marcas vasculares (no hemangiomas), cuándo preocuparse  <i>Dra. Frieden</i>  Rol de anticuerpos Ig. E en penfigoide buloso  <i>Dr. Nousari</i>  Nódulos y tumoraciones  <i>Dra. Frieden</i>					
12:00							
12:10	<b>Simposio Satélite Stiefel / GSK</b> 		<b>Simposio Satélite Galderma/Chile</b>	<b>Workshop Allergan</b>	<b>Simposio Satélite Ferszt</b>	<b>Simposio Satélite Abbvie</b>	
13:30							
13:40	<b>Sesión Especial 2</b> Bolivia   <i>Martín Sangueza</i> <i>Juan G. Chalela</i>  <b>DUELO DE TITANES (INTERACTIVA)</b>  	<b>Simposio 9</b> Colombia   <i>Iván Camacho</i>  <b>ENVEJECIMIENTO CUTÁNEO: PREVENCIÓN Y TRATAMIENTO</b>  	<b>Curso 1</b> Brasil   <i>Carlos Augusto Bastos</i>  <b>MELANOMA: PUESTA AL DÍA</b>  	<b>Curso 2</b> Argentina   <i>Alejandra Abeldaño</i>  <b>MEDICINA INTERNA Y PIEL</b>  	<b>Curso 3</b> Ecuador   <i>Enrique Loayza</i>  <b>COLAGENOPATIAS / MESENQUIMOPATÍAS</b>  	<b>Curso 4</b> México   <i>Minerva Gómez F.</i>  <b>TERAPIA TÓPICA: LO CLÁSICO Y LO NOVEDOSO</b>  	
15:10							
15:10 - 15:40 VISITA A LA INDUSTRIA DERMATOLÓGICA							
15:40			Curso 1	Curso 2	Curso 3	Curso 4	
17:15	<b>CEREMONIA DE INAUGURACIÓN</b> 						
18:15							
18:30	<b>CÓCTEL DE BIENVENIDA</b>						



Alberto 5	Alberto 6	Alberto 7	Don Edmundo	Doña Gloria	Doña Ana	Don Luis
<b>Simposio 6</b> Venezuela 🇧🇷 <i>Ana María Pulido</i> <b>ERUPCIONES CUTÁNEAS EN NIÑOS</b> 	<b>Simposio 7</b> Brasil 🇧🇷 <i>Jose Antonio Sanches</i> <b>LINFOMAS CUTANEOS</b>	<b>Simposio 8</b> Paraguay 🇵🇷 <i>Luz Flores</i> <b>MOSAICISMOS</b>				PREVIEW MÍDIA-DESK 09:00 10:30
<b>VISITA A LA INDUSTRIA DERMATOLÓGICA</b>						10:30 - 11:00
			REUNIÓN EXTRAORDINARIA CONSEJO DELEGADOS RADLA			PREVIEW MÍDIA-DESK 11:00
			REUNIÓN ORDINARIA CONSEJO DELEGADOS RADLA			PREVIEW MÍDIA-DESK 12:00
<b>Simposio Satélite</b> <b>Novartis</b> 	<b>Workshop</b> <b>Syneron-Candela</b>	<b>Workshop</b> <b>Uriage</b>		<b>Workshop</b> <b>Ellman</b>		12:10 13:30
<b>Curso 5</b> Chile 🇧🇷 <i>María S. Zegpi T.</i> <b>ANOMALÍAS VASCULARES EN NIÑOS</b> 	<b>Curso 6</b> Bolivia 🇧🇷 <i>Oswaldo Valdivia B.</i> <b>INFECCIONES TRANSMISIÓN SEXUAL</b>	<b>Trabajos de Investigación Básicos Aplicados</b> 17 TRABAJOS		<b>Minicasos Medicina Interna</b> 38 MINICASOS	<b>Minicasos Tropicales - Infecciosos</b> 18 MINICASOS	PREVIEW MÍDIA-DESK 13:40 15:10
<b>VISITA A LA INDUSTRIA DERMATOLÓGICA</b>						15:10 - 15:40
<b>Curso 5</b>	<b>Curso 6</b>	<b>TIBA</b>		<b>Minicasos</b>		15:40 17:10



# Sesiones Especiales

Viernes 2 MAYO 2014 · Sexta-feira

09:00-10:30 **Doña Inés**

**SESIÓN ESPECIAL 1**

**HAGA SU DIAGNÓSTICO · Argentina**

**SESION INTERACTIVA** 

Coordinadora: *Dra. Viviana Parra* · Argentina

Secretaria: *Dra. Carolina Lobos* · Chile

Casos Clínicos

09:00 *Dr. Carlos Fernando Gatti* · Argentina

09:10 *Dr. Martin Sangüeza* · Bolivia

09:20 *Dra. Patricia Troielli* · Argentina

09:30 **Conferencia: Mis casos desafiantes · Dr. Mark Davis · USA**

Casos Clínicos

09:50 *Dra. Alejandra Abeldaño* · Argentina

10:00 *Dr. Omar Lupi* · Brasil

10:10 *Dra. Silvia Moreno* · Argentina

10:20 *Dr. Juan G. Chalela* · Colombia

Viernes 2 MAYO 2014 · Sexta-feira

09:00-10:30 **Don Bernardo**

**Simposio 1 ALOPECIA ANDROGENÉTICA FEMENINA (FPHL) · Chile**

Coordinador: *Dr. Néstor Carreño · Chile*

Secretario: *Dr. Felipe Mardones · Chile*

- 09:00 Diagnóstico clínico de FPHL y claves para su diagnóstico diferencial  
· *Dr. Fernando Magill · Perú*
- 09:15 Evaluación hormonal en FPHL y síndromes asociados  
· *Dr. Felipe Mardones · Chile*
- 09:30 Tratamiento médico de FPHL, son útiles y seguros los bloqueadores de la 5alfa reductasa?  
· *Dr. Diego Martín Lorienté · Argentina*
- 09:45 Láseres de baja potencia, vitaminas orales, antioxidantes, bloqueadores hormonales tópicos: son efectivos?  
· *Dr. Robinson Guerrero · Chile*
- 10:00 Implante de cabello en FPHL: cuando, cómo y a quiénes.  
· *Dr. Néstor Carreño · Chile*
- 10:15 Preguntas

09:00-10:30 **Alberto 1**

**Simposio 2 SIMPOSIO VIH-SIDA: CAMPO DEL DERMATÓLOGO · Colombia**

Coordinador: *Dr. Boris Fernando Sánchez Polania · Colombia*

Co-Coordinador: *Dr. César González · Colombia*

Secretaria: *Dra. Ester Santander · Chile*

- 09:00 Presentación del simposio  
· *Dr. Boris Fernando Sánchez Polania · Colombia*
- 09:00 VIH-SIDA y lepra  
· *Dra. Esperanza Melendez · Colombia*
- 09:20 VIH-SIDA y leishmaniasis  
· *Dr. Boris Fernando Sánchez Polania · Colombia*
- 09:40 VIH-SIDA y acné  
· *Dr. Manuel Franco · Colombia*
- 09:55 VIH-SIDA y psoriasis  
· *Dra. Ángela Londoño · Colombia*
- 10:10 VIH-SIDA terapia antiretroviral: efectos secundarios  
· *Dra. Esther Rocío Barrero Barreto · Colombia*

Viernes 2 MAYO 2014 · Sexta-feira

09:00-10:30 **Alberto 2**

**Simposio 3 PATOLOGÍA GLANDULAR INFLAMATORIA · Argentina**

Coordinadora: *Dra. María Eleonora González* · Argentina

Co-Coordinadora: *Dra. Susana Pereyra* · Argentina

Secretario: *Dr. Fernando Valenzuela* · Chile

- 09:00 Introducción  
· *Dra. Beatriz Pinardi* · Argentina  
· *Dra. María Eleonora González* · Argentina
- 09:05 Hidradenitis supurativa  
· *Dra. María Teresa Molina* · Chile
- 09:25 Actualizaciones de la Rosácea  
· *Dra. Beatriz Gómez* · Argentina
- 09:45 Dermatitis periorificial de la infancia  
· *Dra. Silvia Moreno* · Argentina
- 10:05 Patología inflamatoria de glándulas salivales  
· *Dra. Silvina González* · Argentina
- 10:25 Preguntas

09:00-10:30 **Alberto 3**

**Simposio 4 NUEVAS DROGAS ONCOLÓGICAS Y PIEL · Perú**

Coordinador: *Dr. Manuel del Solar* · Perú

Co coordinador: *Dr. Ricardo Pérez Alfonzo* · Venezuela

Secretario: *Dr. Marcelo Lefimil* · Chile

- 09:00 Vemurafenib e ipilimumab, lo nuevo para el tratamiento del melanoma metastásico  
· *Dr. Francisco Bravo* · Perú
- 09:15 Inhibidores de la tirosinaquinasa en diversas condiciones dermatológicas  
· *Dr. Ricardo Pérez Alfonzo* · Venezuela
- 09:30 Nuevas opciones de tratamiento para linfomas cutáneos de células T y síndrome de Sezary  
· *Dr. Juan Guillermo Chalela* · Colombia
- 09:45 Quimiopreención con retinoides sistémicos para el tratamiento del cáncer cutáneo no melanoma  
· *Dr. Cyro Festa* · Brasil
- 10:00 Eventos adversos dermatológicos de las nuevas drogas oncológicas  
· *Dra. Elda Giansante* · Venezuela
- 10:15 Preguntas

Viernes 2 MAYO 2014 · Sexta-feira

09:00-10:30 **Alberto 4**

## Simposio 5 LIPODISTROFIA / CELULITIS: CONCEPTOS ACTUALES Y TRATAMIENTO Uruguay

Coordinadora: *Dra. Laura Ricca* · Uruguay  
Co Coordinadora: *Dra. Daniella Bravo* · Uruguay  
Secretaria: *Dra. Patricia Apt* · Chile

- 09:00 Nuevos conceptos fisiopatogénicos y clínicos en alteraciones corporales.  
Protocolos para optimizar resultados  
· *Dra. Cristina Pascutto* · Argentina
- 09:15 Celulitis: mitos y verdades  
· *Dra. Yadira Díaz* · Venezuela
- 09:30 Celulitis: conceptos actuales y la experiencia propia sobre el  
tratamiento con laser y mesoterapia  
· *Dra. María del Carmen González Ramos* · Argentina
- 09:45 Técnicas combinadas tradicionales y no tradicionales con  
Lipo Laser y células madre  
· *Dr. Juan Francisco Barzallo* · Ecuador
- 10:00 Tratamientos combinados en celulitis: nuestra experiencia  
· *Dra. Patricia Apt* · Chile
- 10.15 Preguntas

09:00-10:30 **Alberto 5**



## Simposio 6 ERUPCIONES CUTÁNEAS EN NIÑOS · Venezuela

Coordinadora: *Dra. Ana María Pulido* · Venezuela  
Co-coordinadora: *Dra. María Panniello* · Venezuela  
Secretaria: *Dra. Trinidad Hasbún* · Chile

- 09:00 **Conferencia: Fiebre y exantemas en niños** · *Dra. Sarah Chamlin* · USA
- 09:20 Erupciones cutáneas transitorias en el recién nacido  
· *Dra. Paula Luna* · Argentina
- 09:35 Prúrigo Infantil  
· *Dra. Ana María Pulido* · Venezuela
- 09:50 Eritrodermias e inmunodeficiencias en pediatría  
· *Dr. Héctor Cáceres* · Perú
- 10:05 Erupciones pustulosas en pediatría  
· *Dra. Claudia Posso* · Colombia
- 10:20 Preguntas

Viernes 2 MAYO 2014 · Sexta-feira

09:00-10:30 **Alberto 6**

**Simposio 7 LINFOMAS CUTÁNEOS · Brasil**

Coordinador: *Dr. José Antonio Sanches* · Brasil

Co-Coordinadora: *Dra. Adriana Pessoa Mendes* · Brasil

Secretaria: *Dra. Montserrat Molgó* · Chile

- 09:00 Micose fungóide incipiente. Apresentação de um caso clínico e discussão dos critérios para o diagnóstico  
- Micosis fungoides incipiente. Presentación de un caso clínico y discusión de los criterios para el diagnóstico  
· *Dra. Adriana Pessoa Mendes* · Brasil
- 09:15 Micose fungóide hipocromiante na infância. Apresentação de um caso clínico e discussão sobre o tratamento  
- Micosis fungoides hipopigmentada en el niño. Presentación de un caso clínico y discusión del tratamiento  
· *Dra. Margarita Oliver* · Venezuela
- 09:30 Micose fungóide com placas e tumores. Apresentação de um caso clínico com discussão sobre o estadiamento e terapêutica  
- Micosis fungoides con placas y tumores. Presentación de un caso clínico con discusión de la etapificación y terapéutica  
· *Dra. Paula Andrea Enz* · Argentina
- 09:45 Micose fungóide eritrodérmica v/s síndrome de Sézary. Apresentação de um caso clínico com discussão sobre o diagnóstico e estadiamento do envolvimento hematológico  
- Micosis fungoides eritrodérmica versus síndrome de Sézary. Presentación de un caso con discusión sobre el diagnóstico y la etapificación de la sangre.  
· *Dr. José Sanches* · Brasil
- 10:00 Linfoma anaplásico de grandes células v/s papulose linfomatóide. Apresentação de um caso clínico e discussão sobre como diferenciá-las  
- Papulosis linfomatoides versus linfoma anaplásico de células grandes. Presentación de un caso clínico y discusión acerca de cómo diferenciarlos  
· *Dra. Montserrat Molgó* · Chile
- 10:15 Linfoma-leucemia de células T do adulto. Apresentação de um caso clínico com discussão sobre o que o dermatologista deve saber  
- Leucemia-linfoma de células T del adulto. Presentación de un caso clínico con discusión de lo que el dermatólogo debe saber  
· *Dra. Giuliana Castro* · Perú

Viernes 2 MAYO 2014 · Sexta-feira

09:00-10:30 **Alberto 7**

## Simposio 8 MOSAICISMOS · Paraguay

Coordinadora: *Dra. Luz Flores de Lacarrubba* · Paraguay

Co- Coordinadora: *Dra. Olga Gutiérrez de Garrigoza* · Paraguay

Secretaria: *Dra. Ligia Aranibar* · Chile

- 09:00 Anamnesis, Valoración, Consideraciones/Conclusiones (AVC) del mosaicismo  
· *Dr. Mario Bittar* · Argentina
- 09:20 Caso clínico  
· *Dr. Héctor Cáceres* · Perú
- 09:35 Caso clínico  
· *Dra. Margarita Larralde* · Argentina
- 09:50 Caso clínico  
· *Dra. María Del Carmen Boente* · Argentina
- 10:05 Caso clínico  
· *Dra. Helena Vidaurri* · México
- 10:20 Preguntas





# Conferencias Paralelas · Profesores Invitados

Viernes 2 MAYO 2014 · Sexta-feira

11:00-12:00

**Doña Inés**



Presidentes de mesa: *Dra. Montserrat Molgó* · Chile    *Dr. Gastón Galimberti* · Argentina

---

11:00 Manejo de pacientes con múltiples nevi

*Dr. Giuseppe Argenziano* · Italia

---

11:20 Prurito crónico: casos clínicos y manejo

*Dr. Gil Yosipovitch* · USA

---

11:40 Niños: cuándo examinar sus nevi

*Dr. Giuseppe Argenziano* · Italia

---

11:00-12:00

**Don Bernardo**



Presidentes de mesa: *Dr. Gonzalo Eguiguren* · Chile    *Dra. Margarita Larralde* · Argentina

---

11:00 Marcas vasculares (no hemangiomas), cuándo preocuparse

*Dra. Ilona Frieden* · USA

---

11:20 Rol de anticuerpos IgE en penfigoide buloso

*Dr. Carlos Nousari* · USA

---

11:40 Nódulos y tumoraciones

*Dra. Ilona Frieden* · USA

---

Viernes 2 MAYO 2014 · Sexta-feira

12:10-13:30 **Doña Inés**   
Simposio Satélite Stiefel / GSK



## Ateneo Stiefel sobre Acné

Sesión clínico-terapéutica interactiva de discusión de casos clínicos con invitados nacionales y extranjeros.

Coordinadora: *Dra. Marcela C. Cirigliano*

12:10-13:30 **Alberto 1**  
Simposio Satélite Galderma



## A new way to fight actinic damage

- 12:10 Chair's introduction  
· *Gonzalo Pantoja, Chile*
- 12:15 Daylight photodynamic therapy (PDT) in the treatment of actinic keratosis: results from two phase III studies  
· *Daniel Alcalá, Mexico*
- 12:30 Daylight PDT: a simple, effective and well tolerated treatment for actinic keratosis in Brazil  
· *Beni Grinblat, Brazil*
- 12:45 PDT in the treatment of photoaging  
· *Gloria Sanclemente, Colombia*
- 13:00 Daylight PDT in photodamage: How I do it  
· *Gonzalo Pantoja, Chile*
- 13:15 Actinica Lotion: a new sunscreen to prevent AK and non melanoma skin cancer  
· *Daniel Alcalá, Mexico*
- 13:20 Panel discussion and closing remarks

12:10-13:30 **Alberto 2**  
Workshop Allergan



## Ofreciendo altos niveles de satisfacción a sus pacientes

Evaluación de los objetivos estéticos y manejo de las expectativas del paciente.

*Dra. Daniela Guzmán* · México

El uso avanzado de BOTOX® en el Rejuvenecimiento Facial. ¿Qué ha cambiado?

*Dra. Ada Almeida* · Brasil

VYCROSS® COLLECTION JUVÉDERM®: Innovadora tecnología para una nueva experiencia en rellenos faciales.

*Dra. Norma González* · Colombia

Viernes 2 MAYO 2014 · Sexta-feira

12:10-13:30

## Alberto 3

Simposio Satélite Ferszt



IMPORTADORA  
FERSZT LTDA.

Tratamiento láser para condiciones inflamatorias de la piel: un nuevo enfoque con Regenlite.

Conferencista: *Edward M. Zimmerman, MD*

12:10-13:30

## Alberto 4

Simposio Satélite Abbvie



Psoriasis: una enfermedad inflamatoria sistémica

12:10 Bienvenida

12:15 Clasificación Actual de la Enfermedad e Impacto en la Calidad de Vida del Paciente

Tratamiento Sistémico de la Enfermedad

Tratamiento Sistémico Tradicional

Terapia Biológica

· *Dr. Wayne Gulliver* - Canada

12:50 Artritis Psoriática

Diagnóstico y Tratamiento

· *Dr. Alberto Berman* - Argentina

13:10 Biosimilares: Quién Decide?

· *Dr. Omar Valenzuela* - Chile

13:20 Preguntas y Respuestas

12:10-13:30

## Alberto 5

Simposio Satélite Novartis



Omalizumab en el manejo de la urticaria crónica espontánea

Conferencista:

*Prof. Ana M. Giménez Arnau*, Barcelona, España.

Profesora de Dermatología.

Directora de la Unidad de Alergia, Departamento de Dermatología

Hospital del Mar, Parc de Salut Mar.

Universidad Autónoma, Barcelona, España.

Viernes 2 MAYO 2014 · Sexta-feira

12:10-13:30 **Alberto 6**  
Workshop Syneron-Candela



·Tecnologías combinadas para modelado corporal y rejuvenecimiento facial con CO2 fraccionado.  
·Tecnologías combinadas para modelado corporal.  
*Dra. Antonia León*

·Tratamientos con CO2 fraccionado. Rejuvenecimiento facial, cicatrices de acné y estrías.  
*Dra. Agustina Vila Echague*

12:10-13:30 **Alberto 7**  
Workshop Uriage



Conceptos pioneros en dermatología y cosmecéuticos

Presidente:

· *Dr. Félix Fich* · Chile

12:10 Introducción

12:15 El microbioma y la piel

· *Dr. Félix Fich* · Chile

12:40 Barrera cutánea: ceramida, filagrinas y otros aspectos trascendentes.

· *Dr. Eduardo Poletti* · México

13:05 Cosmecéuticos pioneros

· *Dr. Marius-Antón Ionescu* · Francia

12:25 Preguntas

12:10-13:30 **Doña Gloria**  
Workshop Ellman



Reducción de arrugas con Pellevé (RF) y eliminación de tatuajes y onicomosis con Trilase (Laser Q switched)

· Cirugía dermatológica con RF de 4.0Mhz

· Pellevé, la exitosa tecnología de RF para reducción de arrugas para estiramiento facial y corporal

· Trilase, la más versátil y accesible estación láser para el dermatólogo moderno.

Conferencista:

*Dra. Josephine Hernández* · Costa Rica

# Sesiones Especiales

Viernes 2 MAYO 2014 · Sexta-feira

13:40-15:10 **Doña Inés**

**SESIÓN ESPECIAL 2 DUELO DE TITANES · Bolivia**

**SESIÓN INTERACTIVA**

Coordinador Dermato - patólogos: *Dr. Martin Sangueza · Bolivia*  
Coordinador Dermatólogos Clínico: *Dr. Juan Guillermo Chalela · Colombia*  
Secretario: *Dr. Antonio Guglielmetti · Chile*

ARBITROS: *Dr. Gustavo Camino · Perú*  
*Dr. Manuel Del Solar · Perú*

**EQUIPO: LOS CLÍNICOS EN DERMATOLOGÍA**

Capitán: *Dr. Juan Guillermo Chalela · Colombia*  
Defensa: *Dr. Juan Carlos Diez de Medina · Bolivia*  
Delantero: *Dr. Evandro Rivitti · Brasil*  
Refuerzo: *Dr. Antonio Guzmán · Paraguay*

**EQUIPO: ACADÉMICOS DE LA DERMATOPATOLOGÍA**

Capitán: *Dr. Martin Sangueza · Bolivia*  
Defensa: *Dr. Sergio González · Chile*  
Mediocampo: *Dr. Francisco Bravo · Perú*  
Delantero: *Dr. José Casas · Argentina*

## Simposios

Viernes 2 MAYO 2014 · Sexta-feira

13:40-15:10 **Don Bernardo** 

**Simposio 9 ENVEJECIMIENTO CUTÁNEO:  
PREVENCIÓN Y TRATAMIENTO · Colombia**

Coordinador: *Dr. Iván Camacho · Colombia*  
Secretario: *Dra. Bernardita Lorca · Chile*

- 13:40 Biología del envejecimiento  
· *Dr. Iván Camacho · Colombia*
- 13:55 **Conferencia: Restauración del volumen de la cara · *Dr. Nowell Solish · Canadá***
- 14:15 Laser para rejuvenecimiento: terapias combinadas  
· *Dr. Juan Francisco Barzallo · Ecuador*
- 14:30 Otras terapias para rejuvenecimiento · no laser.  
· *Dr. Javier Ruiz A. · México*
- 14:45 Fotobiomodulación en el envejecimiento cutáneo  
· *Dr. Mario Fernando Franco · Colombia*
- 15:00 Preguntas

Viernes 2 MAYO 2014 · Sexta-feira

13:40-17:10

## Alberto 1

**CURSO 1**

**MELANOMA: PUESTA AL DÍA · Brasil**

Coordinador: *Dr. Carlos Bastos* · Brasil  
Co-Coordinador: *Dr. Mauro Enokihara* · Brasil  
Secretario: *Dr. Rodrigo Schwartz* · Chile

- 13:40 Epidemiologia  
· *Dr. Flávio Cavarsan* · Brasil
- 13:55 Aspectos clínicos  
· *Dra. Flávia Bittencourt* · Brasil
- 14:10 Diagnóstico / Dermatoscopia / Confocal  
· *Dr. Pedro Lobos* · Chile
- 14:25 Biópsia e tratamento de lesão primária  
· *Dr. Ézio Augusto Amaral Filho* · Brasil
- 14:40 Diagnóstico histopatológico  
· *Dra. Mílvia Enokihara* · Brasil
- 15:05 Discussão

15:10 – 15:40 Visita Industria Dermatológica

- 15:40 Estudiamento e pronóstico  
· *Dr. Mauro Enokihara* · Brasil
- 15:55 Linfonodo sentinela e adjuvância  
· *Dr. Francisco Belfort* · Brasil
- 16:10 Tratamento do melanoma avançado e novas drogas  
· *Dr. Francisco Belfort* · Brasil
- 16:25 Discussão
- 16:35 Conferencia: Nadie debería morir de melanoma · *Dr. Giuseppe Argenziano* · Italia
- 16:55 Discussão

Viernes 2 MAYO 2014 · Sexta-feira

13:40-17:10

## Alberto 2

**CURSO 2**

**MEDICINA INTERNA Y PIEL · Argentina**

Coordinadora: *Dra. Alejandra Abeldaño · Argentina*

Co-Coordinadora: *Dra. María Inés Hernández · Argentina*

Secretario: *Dra. Alejandra Fantobal · Chile*

13:40 Introducción

· *Dra. Alejandra Abeldaño · Argentina*

13:45 Caso Clínico 1

· *Dra. Laura Marchese · Argentina*

13:50 **Comentario**

· *Dra. Daniela De Boni · Uruguay*

14:00 Caso Clínico 2

· *Dr. Hernán Staiger · Argentina*

14:05 **Comentario**

· *Dra. Helena Vidaurri · México*

14:15 Caso Clínico 3

· *Dra. Ana Clara Acosta · Argentina*

14:20 **Comentario**

· *Dr. José Ollague T. · Ecuador*

14:30 **Conferencia: Obesidad y piel · Dr. Gil Yosipovitch · USA**

14:50 Preguntas

15:10 – 15:40 Visita Industria Dermatológica

15:40 Caso Clínico 4

· *Dra. Daniela Hermida · Argentina*

15:45 **Comentario**

· *Dra. Marta La Forgia · Argentina*

15:55 Caso Clínico 5

· *Dr. Luis Mazzuocollo · Argentina*

16:00 **Comentario**

· *Dr. José Antonio Sanches · Brasil*

16:10 Caso Clínico 6

· *Dra. Olga Forero · Argentina*

16:15 **Comentario**

· *Dra. Giuliana Castro Vargas · Perú*

16:25 Caso Clínico 7

· *Dra. Ana Clara Torre · Argentina*

16:30 **Comentario**

· *Dra. Viviana Parra · Argentina*

16:40 Caso Clínico 8

· *Dra. Lucía Fiesta · Argentina*

16:45 **Comentario**

· *Dr. Evandro Rivitti · Brasil*

16:50 Preguntas

Viernes 2 MAYO 2014 · Sexta-feira

13:40-17:10

## Alberto 3

CURSO 3

COLAGENOPATÍAS / MESENQUIMOPATÍAS · Ecuador

Coordinador: *Dr. Enrique Loayza* · Ecuador

Secretario: *Dr. Cristián Vera K.* · Chile

- 13:40 Introducción  
· *Dr. Enrique Loayza* · Ecuador
- 13:45 Urticaria vasculitis y conectivopatías  
· *Dr. Iván Cherrez* · Ecuador
- 14:00 Inmunomoduladores en el tratamiento de colagenopatías  
· *Dr. Jesús R. Santamaría* · Brasil
- 14:15 Comorbilidades en el tratamiento de las colagenopatías  
· *Dr. Cristián Vera K.* · Chile
- 14:30 Dermatopatología de colagenopatías: Manual para el dermatólogo  
· *Dr. Juan Carlos Garcés* · Ecuador
- 14:45 **Conferencia: Perlas clínicas en enfermedades del tejido conectivo con compromiso cutáneo**  
· *Dr. Mark Davis* · USA
- 15:00 Preguntas

15:10 – 15:40 Visita Industria Dermatológica

- 15:40 Manifestaciones inusuales de lupus eritematoso cutáneo  
· *Dra. Marcela Saeb* · México
- 15:55 Dermatoscopía en colagenopatías  
· *Dr. Enrique Uraga* · Ecuador
- 16:10 Desmitificando los autoanticuerpos  
· *Dra. María Bibiana Leroux* · Argentina
- 16:25 Exámenes en colagenopatías, indicaciones e interpretación, más allá de la serología y la biopsia  
· *Dr. Juan Guillermo Chalela* · Colombia
- 16:40 **Conferencia: Dermatomiositis y lupus: perspectiva del dermatólogo**  
· *Dr. Gil Yosipovitch* · USA
- 17:00 Preguntas



Viernes 2 MAYO 2014 · Sexta-feira

13:40-17:10

## Alberto 4

CURSO 4

TERAPIA TÓPICA: LO CLÁSICO Y LO NOVEDOSO · México

Coordinadora: *Dra. Minerva Gómez Flores* · México

Co- Coordinadora: *Dra. Isabel Arias Gómez* · México

Secretaria: *Dra. Claudia Quiroz* · Chile

- 13:40 Principios de la terapia tópica  
· *Dr. Eduardo Restifo* · Argentina
- 13:50 Algunas perlas en terapia tópica  
· *Dra. Marcela Cirigliano* · Argentina
- 14:00 Inmunomoduladores  
· *Dra. María Luisa Saenz de Santa María* · Chile
- 14:10 Nuevos tratamientos tópicos en cáncer de piel  
· *Dr. Fernando Valenzuela* · Chile
- 14:20 Análogos de la vitamina D.  
· *Dr. Eduardo Garzón* · Ecuador
- 14:30 Imiquimod  
· *Dra. Martha Miniño* · R. Dominicana
- 14:40 Avances en la terapia tópica de la rosácea  
· *Dr. Carlos Carmona* · Uruguay
- 14:50 Diez tratamientos tópicos baratos y versátiles pero infravalorados  
· *Dr. Eduardo David Poletti* · México
- 15:00 Preguntas

15:10 – 15:40 Visita Industria Dermatológica

- 15:40 5FU: Un clásico vigente  
· *Dr. Néstor Macedo* · Uruguay
- 15:50 Lo nuevo y lo viejo en la terapia tópica del acné  
· *Dr. Jaime Piquero Martin* · Venezuela
- 16:00 Enfermedad de Paget extramamaria  
· *Dr. Camilo Morales* · Colombia
- 16:10 Nuevos tratamientos tópicos en psoriasis  
· *Dr. Fernando Valenzuela* · Chile
- 16:20 Qué hay de nuevo en sistemas de eliminación en terapia dermatológica  
· *Dra. Linda García Hidalgo* · México
- 16:30 Diez perlas tópicas en 10 casos problemas  
· *Dra. Elda Giansante* · Venezuela
- 16:40 Nuevas indicaciones de la terapia biológica en dermatología  
· *Dr. Patricio Freire M.* · Ecuador
- 16:50 Terapia tópica: lo clásico y lo novedoso  
· *Dra. Minerva Gómez Flores* · México
- 17:00 Preguntas

Viernes 2 MAYO 2014 · Sexta-feira

13:40-17:10

**Alberto 5** 

**CURSO 5**

**ANOMALÍAS VASCULARES EN LA INFANCIA · Chile**

Coordinadora: *Dra. María Soledad Zegpi* · Chile

Secretaria: *Dra. Daniela Krämer* · Chile

## Módulo 1: Tumores Vasculares

- 13:40 Conferencia · Hemangiomas: Puesta al día y asociaciones  
· *Dra. Sarah Chamlin* · USA
- 14:00 Conferencia · Hemangiomas: Tratamiento  
· *Dra. Ilona Frieden* · USA
- 14:20 Imitadores de hemangiomas de la infancia  
· *Dra. Rosalía Ballona* · Perú
- 14:40 Hemangiomas congénitos  
· *Dra. Margarita Larralde* · Argentina
- 15:00 Preguntas

15:10 – 15:40 Visita Industria Dermatológica

## Módulo 2: Malformaciones Vasculares

- 15:40 Síndromes asociados a malformaciones vasculares  
· *Dra. Ximena Fajre* · Chile
- 16:00 Radiología intervencional en malformaciones vasculares  
· *Dr. Patricio Vargas* · Chile
- 16:20 Cirugía en malformaciones linfáticas  
· *Dr. Alejandro Zavala* · Chile
- 16:40 Nuevas terapias médicas en anomalías vasculares  
· *Dra. Daniela Krämer* · Chile
- 17:00 Preguntas

Viernes 2 MAYO 2014 · Sexta-feira

13:40-17:10

## Alberto 6

**CURSO 6**

**INFECCIONES DE TRANSMISIÓN SEXUAL · Bolivia**

Coordinador: *Dr. Oswaldo Valdivia* · Bolivia

Co-Coordinador: *Dr. Félix Fich S.* · Chile

Secretario: *Dr. Aníbal Hurtado* · Chile

- 13:40 Presentación  
· *Dr. Oswaldo Valdivia* · Bolivia
- 13:50 Sífilis: El desafío permanente  
· *Dra. Viviana Leiro* · Argentina
- 14:10 Interpretación de VDRL en sífilis  
· *Dr. Marcelo Merchán* · Ecuador
- 14:30 Casos clínicos de sífilis primaria y secundaria  
· *Dr. Aurelio Salvo* · Chile
- 14:50 Preguntas

15:10 – 15:40 Visita Industria Dermatológica

- 15:40 Actualización del tratamiento de herpes simple  
· *Dra. Caroline Agorio* · Uruguay
- 16:00 Manejo de las úlceras vulvares  
· *Dra. Viviana Parra* · Argentina
- 16:20 Vacuna HPV como tratamiento para condilomas  
· *Dra. Camila Downey* · Chile
- 16:40 ¿Qué hay de nuevo en ITS?  
· *Dra. Esperanza Meléndez* · Colombia
- 17:00 Preguntas

# Trabajos de Investigación Básicos Aplicados

Viernes 2 MAYO 2014 · Sexta-feira

13:40-17:10

Alberto 7

Hora	Trab.	País	Título	Primer Autor
13:40	TI-415	Arg.	PERFIL MUTACIONAL Y ANÁLISIS DE EXPRESIÓN DEL GEN PTCH1 EN PACIENTES CON SÍNDROME DE CARCINOMA BASOCELULAR NEVOIDE (SCBCN)	Mazzuocolo, Luis Daniel
13:50	TI-574	Chile	UTILIDAD DEL LABORATORIO CLÍNICO Y LA BIOPSIA DE PIEL EN SUJETOS CON REACCIONES ADVERSAS A MEDICAMENTOS CON COMPROMISO CUTÁNEO MORBILIFORME	Downey, Camila Francisca
14:00	TI-047	Chile	DNA-FOTOLIASA ENCAPSULADA EN LIPOSOMAS (ERYFOTONA AK-NMSC®) PARA EL TRATAMIENTO DE QUERATOSIS ACTÍNICAS: SERIE DE CASOS	Navarrete-Dechent, Cristián
14:10	TI-014	Brasil	LEUCEMIA/LINFOMA DE CÉLULAS T DO ADULTO COM PADRÃO DE MICOSE FUNGÓIDE	Dantas Oliveira, Pedro
14:20	TI-005	Brasil	AValiação DAS MUDANÇAS CLÍNICAS E HISTOPATOLÓGICAS DO COLÁGENO NO TRATAMENTO DO REJUVEÑESCIMENTO CUTÁNEO INFRAPALPEBRAL COM ELETROCOAGULAÇÃO FRACIONADA	Cignachi, Stela
14:30	TI-424	Chile	MEMBRANA AUTOLOGA DE FIBRINA RICA EN PLAQUETAS Y LEUCOCITOS; NUEVA ALTERNATIVA EN EL MANEJO Y TRATAMIENTO DE ULCERAS DE DIFERENTE ETIOLOGÍA REFRACTARIAS AL TRATAMIENTO CONVENCIONAL	Pinto, Nelson
14:40	TI-046	Chile	AUMENTANDO LA DISEMINACIÓN Y EL USO DE EVIDENCIA EN DERMATOLOGÍA: ANÁLISIS DE FACTORES BIBLIOMÉTRICOS ASOCIADOS A LA CITACIÓN DE LAS REVISIONES SISTEMÁTICAS EN ENFERMEDADES CUTÁNEAS	Cataldo C., Karina Andrea
14:50	TI-538	Brasil	MELANOMA ACRAL LENTIGINOSO: ANÁLISE POR IMUNO-HISTOQUÍMICA DAS PROTEÍNAS SCF, KIT, BRAF, CICLINA D1 e MYC E AValiação POR HIBRIDIZAÇÃO IN SITU POR FLUORESCÊNCIA (FISH) DO GENE PTEN (10q23).	Cintra Lopes Carapeto, Fernando
15:00	TI-529	Brasil	AValiação DA HETEROGENEIDADE INTRATUMORAL DE MUTAÇÕES NO GENE KIT EM MELANOMA ACRAL LENTIGINOSO	Neves Comodo, Andreia
<b>15:10 – 15:40 Visita Industria Dermatológica</b>				
15:40	TI-528	Brasil	AValiação DE HETEROGENEIDADE DE MUTAÇÕES NO GENE BRAF (7q34) NO MELANOMA ACRAL LENTIGINOSO.	Fernandes, Mariana
15:50	TI-216	Arg.	BIOPSIA DE GANGLIO CENTINELA EN MELANOMA CUTÁNEO. SOBREVIDA EN PACIENTES CON FALSOS NEGATIVOS	González, Abel
16:00	TI-034	Chile	ESTUDIO DE MUTACIONES DE CDKN2A Y MITF EN FAMILIAS PORTADORAS DE MELANOMA FAMILIAR Y EN PACIENTES CON MELANOMA PRIMARIO MÚLTIPLE EN POBLACIÓN CHILENA.	Mondaca C., Luis Andrés
16:10	TI-023	Brasil	ESTUDO PROSPECTIVO PARA AVALIAR A EVOLUÇÃO RADIOLÓGICA DE 12 PACIENTES PORTADORES DE ESCLERODERMIA LOCALIZADA DE FACE E PERFIL DEMOGRÁFICO, MANIFESTAÇÕES CLÍNICAS E LABORATORIAIS DE 34 PACIENTES	Figueiroa Careta, Mariana
16:20	TI-174	Ven.	LA GLICOPROTEÍNA TRANSMEMBRANAL MUCINA1 EN LOS ENGROSAMIENTOS EPIDÉRMICOS OBSERVADOS EN CARCINOMA BASOCELULAR	De la Torre, Adriana Marina
16:30	TI-546	Chile	SEROLOGÍA POSITIVA PARA MICOPLASMA EN SUJETOS CON REACCIONES CUTÁNEAS ADVERSAS A FÁRMACOS: COINCIDENCIA O ROL ETIOLÓGICO?	Andino, Romina de los Ángeles
16:40	TI-573	Chile	VARIABLES CLÍNICAS ASOCIADAS AL DIAGNÓSTICO DIFERENCIAL Y PRONÓSTICO EN SUJETOS CON REACCIONES ADVERSAS A MEDICAMENTOS CON COMPROMISO CUTÁNEO DE TIPO MORBILIFORME	Berroeta M., Daniela M.
16:50	TI-247	Chile	ESTUDIO COMPARATIVO DE TOFACITINIB FRENTE A ETANERCEPT O PLACEBO EN PSORIASIS EN PLACAS MODERADA A SEVERA: ENSAYO ALEATORIZADO FASE 3	Bachelez, Hervé

# Trabajos de Investigación Básicos Aplicados

Presidentes de mesa: *Dr. Arturo Argote* · Colombia

*Dra. Isabel Arias* · México

## Otros Autores

Martínez, F. · González, A. · Muchnik, C. · Azurmendi, A. · Stengel, F.

## Lugar de Trabajo

Hospital Eva Perón, Lab. Biología Molecular IIM Alfredo Lanari, UBA-CONICET, Centro de Educación Médica e Investigaciones Clínicas, C.E.M.I.C, Instituto Ángel H. Roffo, UBA, Buenos Aires

Cataldo, K. · Andino, R. · Berroeta, D. · Manríquez, J.

Pontificia Universidad Católica de Chile. Santiago.

Sandoval, M. · Molgó, M.

Pontificia Universidad Católica de Chile. Santiago.

Carvalho Andrade, Agnes · Araújo, Iguaracyra · Lisboa Bittencourt, Achiléa

1. Complexo Hospitalar Universitário Prof. Edgard Santos (C-HUPES) – Universidade Federal da Bahia.

Schmidt Pimentel, Daniela · Cucé, Luis Carlos · Pandolfi, Tatiana

Serviço de Dermatologia Universidade de Santo Amaro, São Paulo.

Ubilla, M. · Pinto, G. · Schalper, J. · Quiryneen, M.

1. Fac. Odontología, U. de Los Andes, Santiago; 2. Centro de Salud San Bernardo, U. de los Andes, Santiago; 3. Hosp. Herminda Martin, Chillán; 4. Hosp. Higuera, Talcahuano; 5. University Hospitals & Dentistry Leuven, Katholieke Universiteit Leuven, Bélgica.

Harz, I. · Vera, C. · Manrique, J.

1. Pontificia U. Católica de Chile, Santiago.; 2. Hospital Luis Tisné, Santiago.

Comodo, AN. · Germano, A. · Guimarães, DP. · Barcelos, D. · Fernandes, M. Landam, G.

Escola Paulista de Medicina - Universidade Federal de São Paulo (UNIFESP)

Fernandes, Mariana · Cintra Lopes Carapeto, Fernando · Barcelos, Denise  
Pereira Guimarães, Daiane · Germano, Andressa · Iwamura, Edna  
Landman, Guilles

Universidade Federal de São Paulo (UNIFESP), São Paulo, SP.

15:10 – 15:40 Visita Industria Dermatológica

Germano, A. · Guimarães, DP. · Barcelos, D. · Moraes, L. · Cerutti, J. Carapeto, FLC.

Escola Paulista de Medicina - Universidade Federal de São Paulo (UNIFESP)

Etchichury, D. · Pistone, M. · Spinelli, C. · Maronna, E.

Unidad de Oncología Cutánea y Cirugía de Mohs; Instituto Alexander Fleming, Ciudad Autónoma de Buenos Aires

Molgó, M. · Uribe, P.

Pontificia Universidad Católica de Chile, Santiago

Leite da Costa, Claudia · Cresta, Fernando · Albino, José · Romiti, Ricardo

Universidade de São Paulo - FMUSP,

Carrillo, LM. · Ramírez, R. · Rojas, H. · Paéz, E. · Chópito, M. · Arciniegas, E.

1. Inst. Biomedicina- Hospital Vargas de Caracas, Distrito Capital; 2. Instituto de Inmunología-Universidad Central de Venezuela, Caracas, Distrito Federal.

Cataldo, K. · Downey, C. · Berroeta, D. · Manríquez, J.

Pontificia Universidad Católica de Chile, Santiago.

Cataldo, K. · Downey, C. · Andino, R. · Manríquez, J.

Pontificia Universidad Católica de Chile, Santiago.

Van de Kerkhof, PCM. · Strohal, R. · Kabanov, A. · Valenzuela, F. · Lee, JH. Yakusevich, V. · Chimenti, S. · Papacharalambous, J. · Proulx, J. · Gupta, P. Tan, H. · Tawadrous, M. · Valdez, H. · Wolk, R. / Relator: Valenzuela, Fernando

1. Sorbonne Paris Cité Université Paris Diderot, APHP Hôpital Saint- Louis, Paris, FR; 2.U. de Radboud, Nijmegen Medical Centre, Nijmegen, NL; 3. Federal Hospital Académico de enseñanza de Feldkirch, Feldkirch, Austria; 4. Centro de Invest. Estatal Derm. y Venereología, Min. de Salud, Moscú, Fed. Rusa; 5. Hosp. Clínico U. Chile.

Presidentes de mesa: *Dr. Francis Palisson*    *Dra. M. Emilia del Pino*

- 13:40 **MC-339** LUPUS ERITEMATOSO TUMIDO / ID Stankiewicz · E Cubilla · A Guzmán · L Celías / Hospital Central del Instituto de Previsión Social, Asunción / Paraguay
- 13:44 **MC-101** LÚPUS COMEDÔNICO: UMA RARA VARIANTE DO LÚPUS ERITEMATOSO CUTANEO CRÔNICO / Diogo Vieira Barroso · Luna Azulay Abulafia / Universidade do Estado do Rio de Janeiro (UERJ), Rio de Janeiro / Brasil
- 13:48 **MC-386** COEXISTENCIA DE LUPUS ERITEMATOSO SISTÉMICO Y PSORIASIS: DESAFÍO DIAGNOSTICO Y TERAPÉUTICO / M Arias; AL López · JP Rodríguez · LA Bollea Garlatti · AC Torre / Hospital Italiano, Capital Federal, Buenos Aires / Argentina
- 13:55 **MC-532** NODULOSIS REUMATOIDEA ACELERADA INDUCIDA POR AZATIOPRINA EN UN PACIENTE CON ARTRITIS REUMATOIDEA / R Andino · C Vera · S González · J Manríquez / Pontificia Universidad Católica de Chile, Santiago / Chile
- 13:59 **MC-112** TALIDOMIDA EN EL MANEJO DEL PRURITO EN UNA PACIENTE CON DERMATOMIOSITIS / J P Vire · E Loayza / Hospital Luis Vernaza de Guayaquil, Sala San Pablo y Santa Luisa, Guayaquil / Ecuador
- 14:03 **MC-337** SÍNDROME DE SWEET ASOCIADO A TUBERCULOSIS PULMONAR CON RESPUESTA A TRATAMIENTO ESPECÍFICO / R.A. Pomar · W. Castillo · C. Chian / Hospital Nacional Arzobispo Loayza, Lima / Perú
- 14:10 **MC-327** PANICULITIS EN UN PACIENTE CON PAN OFTALMITIS / MA Reyes · E Loayza · JC Garcés / Hospital Luis Vernaza, Guayaquil / Ecuador
- 14:14 **MC-294** ENFERMEDAD DE BEHCET (EB): PRESENTACIÓN CUTÁNEA / PK Paucar Lescano / Hospital Essalud Huánuco / Perú
- 14:18 **MC-430** SÍNDROME DE SNEDDON. REPORTE DE UN CASO / CA Pinto<sup>1,2</sup> · P Méndez<sup>1</sup> · A Salinas<sup>1</sup> · M Portthoff<sup>1,2</sup> · G Ossa<sup>1,2</sup> · P Jiménez<sup>2</sup> / 1) Universidad de la Frontera, Temuco; 2) Hospital Hernán Henríquez Aravena, Temuco / Chile
- 14:25 **MC-198** PIODERMA GANGRENOSO COMO MANIFESTACIÓN INICIAL DE ENFERMEDAD INFLAMATORIA INTESTINAL / NDV Vásquez / Instituto de Biomedicina, Caracas / Venezuela
- 14:29 **MC-594** PIODERMA GANGRENOSO: UN DESAFÍO EN SUS MÚLTIPLES ASOCIACIONES / A Salinas / Consulta privada, Viña del Mar / Chile
- 14:33 **MC-269** ERITEMA NECROLÍTICO MIGRATORIO ASOCIADO A NEOPLASIA MALIGNA PANCREÁTICA / AM Manrique · RB Yataco · V Delgado / Hospital Nacional Guillermo Almenara Irigoyen, Lima / Perú
- 14:40 **MC-215** XANTOGRANULOMA NECROBIÓTICO ASOCIADO A MIELOMA MÚLTIPLE / C Spinelli · A González · D Etchichury · D Hansman · E Maronna / Unidad de Oncología Cutánea. Instituto Alexander Fleming, Buenos Aires / Argentina

- Hora Pres. Título / Autores / Lugar de Trabajo / País
- 14:44 **MC-515** PSEUDOPORFIRIA EN PACIENTE CON INSUFICIENCIA RENAL CRONICA EN HEMODIALISIS / F Suárez · E Rivarola · L Flores · C Inocenti · V Parra · A Merino / Hospital Luis Lagomaggiore. Facultad de Ciencias Médicas UNCUYO, Mendoza / Argentina
- 14:48 **MC-487** TELANGIECTASIA MACULARIS ERUPTIVA PERTANS. A PROPÓSITO DE DOS CASOS / F Galdeano · S Zaccaria · A Bassotti · Y Murga · M Alasino · F Suárez / Hospital Español de Mendoza, Mendoza / Argentina
- 14:55 **MC-472** MUCINOSIS FOCAL CUTÁNEA: A PROPÓSITO DE UN CASO / C. Zapata · M.C. Martínez · E. Faúndez / Hospital Clínico Universidad de Chile, Santiago / Chile
- 14:59 **MC-164** LESIONES DIANA EN ZONAS FOTOEXPUSTAS, UNA PRESENTACIÓN INFRECUENTE DE ERUPCIÓN POLIMORFA LUMÍNICA / C. Pérez 1 · J. Yutronic 1 · J. Manfredi 2 / 1. Hospital Clínico Universidad de Chile, 2. Clínica Santa María, Santiago / Chile
- 15:03 **MC-261** GRANULOMATOSIS OROFACIAL: RESPUESTA AL TRATAMIENTO CON CLOFAZIMINE Y TRIAMCINOLONA / CX Carvajal · A Tovar / Centro dermatológico Federico Lleras Acosta, Bogotá / Colombia
- 15:07 **MC-484** HEMIATROFIA FACIAL PROGRESIVA. A PROPÓSITO DE UN CASO / MP Fernández · E Cubilla · A Guzmán · L Celías / Servicio de dermatología del Hospital Central del Instituto de Previsión Social, Asunción / Paraguay
- 15:10 – 15:40 Visita Industria Dermatológica
- 15:40 **MC-190** XANTOGRANULOMA NECROBIÓTICO DISSEMINADO SEM PARAPROTEINEMIA / Letícia Stella Gardini Brandão · Marques, GF · Serrano, APP · Milagres, SP · Barreto, J.A. / Instituto Lauro de Souza Lima - Bauru-SP / Brasil
- 15:44 **MC-255** XANTOMAS ERUPTIVOS: A PROPÓSITO DE UN CASO CLÍNICO / A Barros Mayol · J Pérez Anker / Hospital de Clínicas, Dr. Manuel Quintela, Montevideo / Uruguay
- 15:48 **MC-036** ERITEMA ANULAR EOSINOFILICO. REPORTE DE UN CASO / D. Berroeta · C. Vera · R. Andino · S. González · J. Manríquez / Servicio Dermatología Pontificia Universidad Católica, Santiago / Chile
- 15:55 **MC-035** ESCLEROMIXEDEMA ASOCIADO A SINTOMAS NEUROLOGICOS: TRATAMIENTO SATISFACTORIO CON INMUNOGLOBULINA /D. Berroeta · C. Vera · R. Andino · S. González · J. Manríquez / Servicio Dermatología Pontificia Universidad Católica, Santiago / Chile
- 15:59 **MC-191** GRANULOMA ANULAR ELASTOLÍTICO DE CÉLULAS GIGANTES EM LESÃO RESIDUAL DE HANSENÍASE: ASSOCIAÇÃO PATOGENÉTICA OU CASUALIDADE? / Ana Paula Cota Pinto Coelho · Marques, GF · Barreto, JA · Nigro, MHF · Serrano, APP / Instituto Lauro de Souza Lima (ILSL) – Bauru (SP) / Brasil
- 16:03 **MC-305** ESCLEROMIXEDEMA: A PROPÓSITO DE UN CASO / A García · CM Arenas / Centro Dermatológico Federico Lleras Acosta/ Fundación Universitaria Sanitas, Bogotá / Colombia

- Hora Pres. Título / Autores / Lugar de Trabajo / País
- 16:10 **MC-229** ELASTOSIS SERPINGINOSA PERFORANTE, REPORTE DE UN CASO DE PRESENTACIÓN INUSUAL / MF Macanchi 1 · ME Puertas 1 · S Tello 2 / 1) Hospital Isidro Ayora Loja; 2) Hospital Carlos Andrade Marín de Quito, Quito / Ecuador
- 16:14 **MC-483** LIQUEN AMILOIDEO. A PROPÓSITO DE UN CASO / GP Mora 1 · F Macanchi 2 / 1) Hospital San Vicente de Paul, Pasaje; 2) Hospital Isidro Ayora Loja, Quito / Ecuador
- 16:18 **MC-450** PLEVA EN UN PACIENTE ADULTO / MC Pointis · MP Fabio · E Cubilla · A Guzmán · L Celías / Hospital Central del Instituto de Previsión Social, Asunción / Paraguay
- 16:25 **MC-393** ELEFANTIASIS VERRUCOSA NOSTRA EN UN PACIENTE DIABÉTICO / LV Gutiérrez / Hospital Materno Infantil, Guayaramerin / Bolivia
- 16:29 **MC-239** PÉNFIGO VEGETANTE / MB Andino · Y Tapia · E Loayza · JC Garcés / Hospital Luis Veranaza, Guayaquil / Ecuador
- 16:33 **MC-370** ANETODERMIA PRIMARIA: PRESENTACIÓN DE UN CASO / RC Cohen · Ball, Elizabeth · Lara, Alexis / Hospital Universitario de Caracas, Caracas / Venezuela
- 16:40 **MC-536** ELASTORREXIS PAPULOSA: RELATO DE CASO / RP Veizaga · DJ Villarreal · ML Uribe · Y Cruz · M Pockstaller / Instituto de Dermatología Prof. Rubem David Azulay - Santa Casa da Misericórdia RJ / Brasil
- 16:44 **MC-373** PACIENTE CON SIGNOS DE ENVEJECIMIENTO PREMATURO. PROBABLE SÍNDROME DE WERNER / T.E. Arcos · E.F. Loayza · J.C. Garcés · D. Suárez / Hospital Luis Veranaza, Guayaquil / Ecuador
- 16:48 **MC-178** MAL DE MELEDA / R.E. Manzano / Hospital General de Agudos José María Ramos Mejía, Buenos Aires / Argentina
- 16:55 **MC-066** SÍNDROME DE COWDEN: RELATO DE UM CASO E BREVE REVISÃO DE LITERATURA / Ana Carolina Porto 1,2 · Elisabeth Roider 2 · Thomas Ruzicka 2 / 1) Instituto Lauro de Souza Lima (ILSL) - Bauru (SP), Brasil 2) Departamento de Dermatologia e Alergia, Ludwig- Maximilian University, Munique, Alemanha / Brasil
- 16:59 **MC-138** HIPERPLASIA LINFOIDE CUTÁNEA DE CÉLULAS B. INFORME DE UN CASO TRATADO CON TALIDOMIDA / Karla Imelda Martínez Rosales · Rodríguez-Arámbula A · Torres-Álvarez BA / Hospital Central "Dr. Ignacio Morones Prieto" Universidad Autónoma de San Luis Potosí, S.L.P / México
- 17:03 **MC-461** HISTIOCITOSIS DE CÉLULAS NO LANGERHANS: A PROPÓSITO DE UN CASO / D. Núñez · C. Pinto / Facultad de Medicina, Universidad de La Frontera, Temuco / Chile
- 17:07 **MC-288** LIQUEN ESCLEROSO FACIAL. A PROPÓSITO DE UN CASO / AP de Cunto · M Vola · ME Mazzei / Hospital de Clínicas. Montevideo / Uruguay



# Mini Casos · Tropicales - Infecciosos

Viernes 2 MAYO 2014 · Sexta-feira

13:40-15:10

Doña Ana

Presidentes de mesa: *Dr. César González*    *Dra. María José Martínez*

- 13:40 **MC-510** ADOLESCENTE DE 14 ANOS COM HANSENÍASE DIMORFA TUBERCULÓIDE E REAÇÃO TIPO I ACOMETENDO NERVO ULNAR ESQUERDO SUBMETIDO A TRATAMENTO CIRÚRGICO / Christiane Salgado Sette · Renata Borges Fortes da Costa Figueira · Jaison Antônio Barreto · Milton Cury Filho · Cleverson Texeira Soares / Instituto Lauro de Souza Lima, Bauru / Brasil
- 13:44 **MC-134** ERITEMA NODOSO LEPROSO FORUNCULOIDE. REPORTE DE UN CASO CLÍNICO / ML Re · B Di Martino · M Rodríguez; O Knopfmacher · L Bolla / Hospital de Clínicas, Facultad de Ciencias Médicas, Universidad Nacional de Asunción, Asunción / Paraguay
- 13:48 **MC-195** ASSOCIAÇÃO DE HANSENÍASE E TUNGÍASE DISSEMINADA / Ana Paula de Paiva Serrano · Marques, GF · Coelho, APCP · Brandão; LSG · Nakandakari, S. / Instituto Lauro de Souza Lima (ILSL) – Bauru (SP) / Brasil
- 13:55 **MC-225** FENÔMENO DE LÚCIO: A IMPORTÂNCIA DO DIAGNÓSTICO PRECOCE / Marcos Vilela de Souza · Marcelo Grossi Araújo · Antônio Carlos Martins Guedes · Thaís Silva Mourão / Serviço de Dermatologia do Hospital das Clínicas da Universidade Federal de Minas Gerais, Belo Horizonte/MG / Brasil
- 13:59 **MC-181** LEPRO LEPROMATOSA / MP Boldrini · ML Gubiani · A Ruffini · M Ortiz · N Giménez · B Pinardi / Hospital San Roque, Córdoba Capital / Argentina
- 14:03 **MC-022** LEPRO CON COMPROMISO SISTÉMICO / MG Vallone · D González · V Guisasola · B Obere · J Tiscornia · M Jorge · D Feinsilber / Hospital General de Agudos José María Ramos Mejía / Argentina
- 14:10 **MC-509** POLIARTERITE NODOSA CUTÂNEA: DIAGNÓSTICO DIFERENCIAL DE DOENÇAS QUE CURSAM COM NEUROPATIA E ÚLCERAS CUTÂNEAS / Christiane Salgado Sette · Renata Borges Fortes da Costa Figueira · Jaison Antônio Barreto · Laura Scher Martins · Cleverson Texeira Soares / Instituto Lauro de Souza Lima – Bauru / Brasil
- 14:14 **MC-295** LESIÓN INFLAMATORIA RECURRENTE EN CODO / M Gamboa · SH Muvdi / Centro Dermatológico Federico Lleras Acosta, Bogotá / Colombia
- 14:18 **MC-388** LEPRO HISTIOIDE DE WADE / CI Poggio · G Pérez · M Anodal · G Bravo · G Ferrari · J Magariños · F Olivera · M La Forgia / Hospital general de agudos “Dr. José María Penna”, Ciudad Autónoma de Buenos Aires, Buenos Aires / Argentina
- 14:25 **MC-025** COMPLICAÇÃO INFECCIOSA POR MICOBACTERIA ATÍPICA PÓS TATUAGEM – RELATO DE CASO / Petra Pereira de Sousa · Cruz, R.C.S. · Schettini, A.P.M. / Fundação Alfredo da Matta, Manaus/Amazonas / Brasil
- 14:29 **MC-567** MICROBACTERIAS ATÍPICAS / AD Rimachi · G Escalaya · M Junco / Hospital III Emergencias Grau, Lima / Perú
- 14:33 **MC-040** TUBERCULOSIS CUTÂNEA CON PATRÓN ESPOROTRICOIDE. REPORTE DE UN CASO / C Downey · R Andino · C Vera · J Manríquez · S González / Pontificia Universidad Católica de Chile, Santiago / Chile

# Mini Casos · Tropicales - Infecciosos

Viernes 2 MAYO 2014 · Sexta-feira

13:40-15:10

Doña Ana

- Hora Pres. Título / Autores / Lugar de Trabajo / País
- 14:40 **MC-249** ESCRÓFULA FACIAL INFANTIL / DL Timana<sup>1</sup> · J Valverde<sup>2</sup> · P Rojas<sup>2</sup> · D Vicuña<sup>2</sup> · L Bartolo<sup>2</sup> / 1) Universidad Nacional de Trujillo. Hospital Regional Docente de Trujillo, Trujillo, Perú 2) Hospital Regional Docente de Trujillo. Trujillo / Perú
- 14:44 **MC-527** SÍFILIS SECUNDÁRIA SIMULANDO HANSENÍASE REACIONAL TIPO 1 / María Lorena Uribe Rivera<sup>1</sup> · Fernando Andrés Vargas Sanchez<sup>1</sup> · Cassio Porto-Ferreira<sup>2</sup> · Raquel Maia<sup>2</sup> · José Augusto da Costa Nery<sup>2</sup> / 1) Instituto de Dermatologia Prof. Rubem David Azulay/Santa Casa de Misericórdia do Rio de Janeiro 2) Instituto Oswaldo Cruz/Fiocruz / Brasil
- 14:48 **MC-526** SÍFILIS SECUNDÁRIA MIMITEZANDO HANSENÍASE DIMORFA – RELATO DE CASO / Marcos Cesar Floriano · Caroline Benevides Farkas · Lais de Abreu Mutti · Lorenza Oliveira Beluzzi · Milvia María Simões e Silva Enokihara / Universidade Federal de São Paulo – Escola Paulista de Medicina, São Paulo / Brasil
- 14:55 **MC-200** PEAG EN NIÑO / RL Acosta · V Rivelli · G Gorostiaga · A Aldama · G Mendoza · L Celías / Hospital Nacional de Itauguá / Paraguay
- 14:59 **MC-359** PUSTULOSIS EXANTEMÁTICA AGUDA GENERALIZADA / ID Stankiewicz · E Cubilla · A Guzmán · L Celías / Hospital Central del Instituto de Previsión Social, Asunción / Paraguay
- 15:03 **MC-360** REACCIÓN SARCOIDAL POR TATUAJE / CR Contreras · B Di Martino · B Ortiz / Centro Médico La Costa, Asunción / Paraguay











15:10 – 15:40 Visita Industria Dermatológica













Sábado  
3 mayo 2014  
Sábado



**PROGRAMA**

Sábado 3 MAYO 2014 · Sábado

	Doña Inés	Don Bernardo	Alberto 1	Alberto 2	Alberto 3	Alberto 4
08:25			Conferencia TP.1 Brasil  <i>Ada Trindade</i> HIPERHIDROSIS	Conferencia TP.2 Colombia  <i>Juan Jaime Atuesta</i> SSJ./ NET.	Conferencia TP.3 Argentina  <i>Carlos Nousari</i> PÉNFIGO PARANEOPLÁSICO	Dermatólogos Jóvenes  TRABAJOS CIENTÍFICOS DERMATÓLOGOS JÓVENES  BECADOS RADLA
08:55						
09:00	Simposio 10 Brasil  <i>Doris Hexel</i> TOXINAS BOTULÍNICAS	Simposio 11 México  <i>Javier Ruiz Ávila</i> COMPLICACIONES DE TERAPIAS COSMÉTICAS	Simposio 12 Brasil  <i>Cyro Festa Neto</i> RECONOCIMIENTO Y MANEJO DEL CÁNCER CUTÁNEO DE ALTO RIESGO	Simposio 13 Chile  <i>Juan Honeyman</i> NUTRICIÓN, MICROBIOMA SUPLEMENTOS ALIMENTICIOS Y ENFERMEDADES CUTÁNEAS	Simposio 14 México  <i>María del C. Padilla</i> MICOSIS CUTÁNEAS; PUESTA AL DÍA	15 TRABAJOS
10:30						
10:30 - 11:00 VISITA A LA INDUSTRIA DERMATOLÓGICA						
11:00	Profesores Invitados Qué hay de nuevo en el mundo de la dermatología cosmética  <i>Dr. Solish</i>	Profesores Invitados Terapia fotodinámica: Usos actuales  <i>Dr. Goldman</i>				
	Dermoscopia: no solo lesiones pigmentarias  <i>Dr. Argenziano</i>	Nuevas aplicaciones de la ecografía doppler en dermatología  <i>Dra. Wortsman</i>				
12:00	Toxina botulínica: usos no convencionales  <i>Dr. Solish</i>	Rejuvenecimiento de cuello y pecho  <i>Dr. Goldman</i>				
12:10	Simposio Satélite  <b>Vichy</b>	Simposio Satélite  <b>Galderma</b>				Dermatólogos Jóvenes Becados RADLA
13:30						
13:40	Curso 7 Argentina  <i>Roberto Retamar</i> ACNÉ; TERAPIA TÓPICA Y SISTÉMICA	Curso 8 Brasil  <i>Julio Empinotti</i> LASER, LIP Y OTRAS TECNOLOGÍAS 	Curso 9 Uruguay  <i>Alejandra Larre Borges</i> DERMATOSCOPIA: NO SÓLO LESIONES PIGMENTADAS	Curso 10 Argentina  <i>Margarita Jaled</i> PATOLOGÍA Y CIRUGÍA UNGUEAL	Curso 11 Venezuela  <i>Ricardo Perez Alfonso</i> ENFERMEDADES AMPOLLARES	Curso 12 Uruguay  <i>Carlos Carmona</i> ENDOCRINOLOGÍA Y PIEL
15:10						
15:10 - 15:40 VISITA A LA INDUSTRIA DERMATOLÓGICA						
15:40	Curso 7	Curso 8	Curso 9	Curso 10	Curso 11	Curso 12
17:10						

Alberto 5	Alberto 6	Alberto 7	Don Edmundo	Doña Gloria	D. Luis	Los Arcos		
<b>Conferencia TP.4</b> México  <i>Jorge Garza Gómez</i> <b>TELEFONÍA INTELIGENTE: APLICACIONES EN DERMATOLOGÍA</b>	<b>Conferencia TP.5</b> Ecuador  <i>Santiago Palacios A.</i> <b>AMILOIDOSIS CUTÁNEAS</b>	<b>Conferencia TP.6</b> R. Dominicana  <i>Juan C. Díez de Medina</i> <b>MOFETIL MICOFENOLATO Y PIEL</b>	<b>Conferencia TP.7</b> Perú  <i>Francisco Bravo P.</i> <b>MELANOMA ACRAL</b>		PRE-VIEW	 <b>VOTACIÓN DELEGADOS RENOVABLES</b>	08:25	
					MÍDIA-DESK		08:55	
<b>Simposio 15</b> Argentina  <i>Mario Abbruzzese</i> <b>VITILIGO: LO ACTUAL</b> 	<b>Simposio 16</b> Perú  <i>Carlos Galarza</i> <b>HTLV 1 Y PIEL</b>	<b>Simposio 17</b> Argentina  <i>Liliana Olivares</i> <b>HANSENIASIS</b>	<b>Simposio 18</b> Venezuela  <i>Antonio Rondón Lugo</i> <b>DERMATO - VENEREOLÓGÍA, CASOS CLÍNICOS PARA APRENDER</b>	<b>SILADEPA</b> <i>Martin Sangüeza</i> <b>SOCIEDAD IBERO-LATINOAMERICANA DE DERMATOPATOLOGÍA</b>	PRE-VIEW	<b>VOTACIÓN DELEGADOS RENOVABLES</b>	09:00	
					MÍDIA-DESK		10:30	
<b>VISITA A LA INDUSTRIA DERMATOLÓGICA</b>								
						<b>VOTACIÓN DELEGADOS RENOVABLES</b>	11:00	
					PRE-VIEW		12:00	
			<b>Workshop Cutera</b>	<b>Workshop Zeltiq</b>	MÍDIA-DESK	<b>VOTACIÓN DELEGADOS RENOVABLES</b>	12:10	
							13:30	
<b>Curso 13</b> Bolivia  <i>Juan C. Díez de Medina</i> <b>FOTODERMATOSIS Y FOTOPROTECCIÓN</b> 	<b>Comunicaciones Libres</b> 26 TRABAJOS	<b>Comunicaciones Libres</b> 25 TRABAJOS	<b>Comunicaciones Libres</b> 24 TRABAJOS	<b>SILADEPA</b> <b>SOCIEDAD IBERO-LATINOAMERICANA DE DERMATOPATOLOGÍA</b>		<b>VOTACIÓN DELEGADOS RENOVABLES</b>	13:40	
							15:10	
<b>VISITA A LA INDUSTRIA DERMATOLÓGICA</b>								
<b>Curso 13</b>	<b>Comunicaciones Libres</b>	<b>Comunicaciones Libres</b>	<b>Comunicaciones Libres</b>	<b>SILADEPA</b>		<b>RECUESTO</b>	15:40	
							17:10	



# Temas Puntuales

Sábado 3 MAYO 2014 · Sábado

08:25-08:55

**Alberto 1** Presidente de mesa: *Dra. Katherine Barria*  
Conferencia TP.1 Brasil

HIPERHIDROSIS

*Dra. Ada Trindade*



**Alberto 2** Presidente de mesa: *Dra. Eliana Faúndez*  
Conferencia TP.2 Colombia

SSJ./ NET.


*Dr. Juan Jaime Atuesta*



**Alberto 3** Presidente de mesa: *Dr. Pedro Lobos*  
Conferencia TP.3 Argentina

PÉNFIGO PARANEOPLÁSICO

*Dr. Carlos Nousari*



**Alberto 5** Presidente de mesa: *Dr. Miguel Espinoza*  
Conferencia TP.4 México  
TELEFONÍA INTELIGENTE:  
APLICACIONES EN DERMATOLOGÍA

*Dr. Jorge Garza Gómez*



**Alberto 6** Presidente de mesa: *Dra. Ivette González*  
Conferencia TP.5 Ecuador

AMILOIDOSIS CUTÁNEAS

*Dr. Santiago Palacios A.*



**Alberto 7** Presidente de mesa: *Dr. Roberto Valdés*  
Conferencia TP.6 R. Dominicana

MOFETIL MICOFENOLATO Y PIEL

*Dr. Juan C. Diez de Medina*



**Don Edmundo** Presidente de mesa: *Dra. Claudia Balestrini*  
Conferencia TP.7 Perú

MELANOMA ACRAL

*Dr. Francisco Bravo P.*



# Trabajos Científicos Dermatólogos Jóvenes

Sábado 3 MAYO 2014 · Sábado

08:25-13:30

Alberto 4

Hora	Trab.	País	Título	Primer Autor
08:25	DJ-033	Uruguay	SEGUIMIENTO DERMATOSCÓPICO DE LAS CICATRICES POSTQUIRÚRGICAS	Andrea A. Wulf Awad
08:35	DJ-125	Chile	MELANOMA MALIGNO ACRAL Y DE CABEZA-CUELLO: COMPARACIÓN DE SOBREVIDA GLOBAL EN CUATRO HOSPITALES DE SANTIAGO ENTRE LOS AÑOS 2005-2009	Álvaro Andrés San Martín L.
08:45	DJ-144	Brasil	MELANOMA ACRAL EM CRIANÇAS, ADOLESCENTES E ADULTOS JOVENS: UM ESTUDO CLÍNICO-PATOLÓGICO EM UMA POPULAÇÃO BRASILEIRA	Aliene Y. L. Noda <sub>1</sub>
08:55	DJ-545	Chile	INMUNOHISTOQUÍMICA EN MELANOMAS ACRALES, ¿UN ELEMENTO INDISPENSABLE EN EL ESTUDIO HISTOLÓGICO DEL TUMOR?	Javier Larrain A.
09:05	DJ-179	Venezuela	CARACTERÍSTICAS DERMATOSCÓPICAS DE NEVI CONGÉNITOS: EXPERIENCIA DE 3 AÑOS EN LA CONSULTA DE DERMATOSCOPIA. INSTITUTO DE BIOMEDICINA. HOSPITAL VARGAS DE CARACAS	Minerva Adriana Pacheco L.
09:15	DJ-213	Argentina	CARCINOMA DE CÉLULAS DE MERKEL: ESTUDIO DESCRIPTIVO DE 21 CASOS (1994-2013)	Noemí Rearte
09:25	DJ-325	Chile	LINFOMA CUTÁNEO PRIMARIO DE CÉLULAS T, REGISTRO NACIONAL. ANÁLISIS EPIDEMIOLÓGICO Y SOBREVIDA. AÑOS 2006-2012	Javier Arellano L. <sub>1</sub>
09:35	DJ-156	Argentina	ESTUDIO RETROSPECTIVO DE METÁSTASIS CUTÁNEA DE CARCINOMA DE PULMÓN	Cintia M. de los Ángeles Carreras
09:45	DJ-312	Colombia	SÍFILIS SECUNDARIA EN UNA POBLACIÓN DE PACIENTES CON VIH: EXPERIENCIA HOSPITAL UNIVERSITARIO SAN IGNACIO	Marcela Rodríguez
09:55	DJ-547	Chile	PARTICIPACIÓN DE RECEPTORES TIPO TOLL EN LA MELANOGENESIS INDUCIDA POR CÁNDIDA ALBICANS	Álvaro Rafael Nakouzi M.
<div style="border: 1px solid black; border-radius: 15px; padding: 5px; display: inline-block;">10:30 – 11:00 Visita Industria Dermatológica</div>				
12:10	DJ-061	Brasil	ASSOCIAÇÃO DO TABAGISMO COM LÚPUS ERITEMATOSO	Dário Junior de Freitas Rosa
12:20	DJ-438	Chile	LIQUEN PLANO PILAR: EXPERIENCIA CLÍNICA Y TERAPÉUTICA EN PACIENTES CHILENOS.	Javier Larrain
12:30	DJ-357	Colombia	EXPERIENCIA CON LA BATERÍA DE ALÉRGENOS ESTÁNDAR EN EL DIAGNÓSTICO DE DERMATITIS DE CONTACTO ALÉRGICA AL NIQUEL EN EL CENTRO DERMATOLÓGICO FEDERICO LLERAS ACOSTA E.S.E., BOGOTÁ D.C., COLOMBIA 2010-2012	Ángel Omar Jaimes Ramírez
12:40	DJ-052	Brasil	TRADUÇÃO, ADAPTAÇÃO CULTURAL E CONFIABILIDADE DO INSTRUMENTO DE AVALIAÇÃO DE QUALIDADE DE VIDA DE PACIENTES COM VITILIGO (VitiQoL) PARA O PORTUGUÊS FALADO NO BRASIL	Juliana Catucci Boza
12:50	DJ-176	Venezuela	USO DE TALIDOMIDA EN ALOGENOSIS IATROGÉNICA. SERIE DE CASOS	Lidia Serafina Gómez Rocha



# Trabajos Científicos Dermatólogos Jóvenes

Presidentes de mesa: *Dra. Liliana Calandria*

*Dra. M. Luisa Gómez*

Otros Autores

Lugar de Trabajo

J. Pére · A. Larre Borges

Hospital de Clínicas, Montevideo

Hospital Clínico Universidad de Chile, Santiago

Paula C. de Faría Sanchez 1 · Augusto Vicuña Ríos 1 · Silvia Vanessa Lourenço 1  
Martin Sangüeza 2 · Cyro Festa Neto 1

1) Universidade de São Paulo, Brasil; 2) Departamento de Patología Quirúrgica, Hospital Obrero, La Paz, Bolivia

I. Sazunic · V. Zemelman

Hospital Clínico Universidad de Chile, Santiago

L.S. Gómez · C. Kannee · A. Pulido · A. Bell-Smithe

Instituto de Biomedicina. Universidad Central de Venezuela, Caracas

M. Guagnini · J.E. Brusco · P. Martinez Chabbert · M.F. Guillamondegui  
M.C. Sciarretta · L.N. Rastelli · O.T. Stepa · A. Rearte

Hospital Privado de Comunidad, Mar del Plata

I. Araya 1 · J. Manfredi 1,2 · F. Buscaglia 1

1) Universidad de Chile, Santiago; 2) Instituto de Anatomía Patológica, Santiago

M.L. Rayan · C. Palmeyro · A. Duprez

Policlínico Bancario, Buenos Aires

I.C. Cuellar · J.R. Tamara

Hospital Universitario San Ignacio, Bogotá

C. Tapia · M.A. Falconer · J. Amaro · C. Alburquenque

Universidad de Chile, Santiago

10:30 – 11:00 Visita Industria Dermatológica

Patrícia de Campos Esquivel Misiara · Henrique José de Magalhães Cavellani  
Camila Lobo Pedroso · Leila Cássia Canno Ferreira

Ambulatório Médico de Especialidades do Hospital Estadual de Américo Brasiliense, Américo Brasiliense, São Paulo

F.A. Mardones · J. Riquelme · V. Zemelman

Hospital Clínico Universidad de Chile, Santiago

W. Sánchez · L.D. Gutiérrez

Centro Dermatológico Federico Lleras Acosta E.S.E., Bogotá, D.C.

Serviço de Dermatologia, Hospital de Clínicas de Porto Alegre. Faculdade de Medicina. Universidade Federal do Rio Grande do Sul. Porto Alegre, RS

M.A. Pacheco · W Ortiz · R. Pérez Alfonzo · N. Aranzazu

Universidad Central de Venezuela. Instituto de Biomedicina. Caracas

Sábado 3 MAYO 2014 · Sábado

09:00-10:30

**Doña Inés**

**Simposio 10 TOXINAS BOTULÍNICAS · Brasil**

Coordinadora: *Dra. Doris Hexsel* · Brasil  
Co-Coodinador: *Dr. Sérgio Talarico* · Brasil  
Secretario: *Dr. Gonzalo Pantoja* · Chile

**Toxina Botulínica no terço superior da face:**

- 09:02 Como obter os melhores resultados nessa área?  
· *Dr. Sergio Escobar* · Argentina
- 09:10 Efeitos adversos. Como prevenir e como corrigir!  
· *Dra. Vanessa Piquero Cassals* · Venezuela
- 09:18 Perguntas e respostas

**Toxina Botulínica no terço medio da face:**

- 09:24 Como obter os melhores resultados nessa área?  
· *Dr. Gilberto Adame Miranda* · México
- 09:31 Efeitos adversos. Como prevenir e como corrigir!  
· *Dra. Katherine Barria* · Chile
- 09:40 Perguntas e respostas

**Toxina Botulínica no terço inferior da face:**

- 09:46 Como obter os melhores resultados nessa área?  
· *Dra. Laura Bariquelo Buratini* · Brasil
- 09:54 Efeitos adversos. Como prevenir e como corrigir!  
· *Dra. María José Pelli* · Argentina
- 10:02 Perguntas e respostas

**Toxina Botulínica na hiperhidrose**

- 10:08 Hiperidrose axilar  
· *Dra. Carla De Sanctis Pecora* · Brasil
- 10:16 Hiperidrose palmoplantar  
· *Dra. Natacha Quezada* · Chile
- 10:24 Perguntas e respostas

Sábado 3 MAYO 2014 · Sábado

09:00-10:30 **Don Bernardo** 🎧

## Simposio 11 COMPLICACIONES DE TERAPIAS COSMÉTICAS · México

Coordinador: *Dr. Javier Ruiz Ávila* · México  
Co-Coordinadora: *Dra. Rosa María Ponce* · México  
Secretario: *Dr. Jorge Burgos* · Chile

09:00 **Conferencia: Complicaciones de toxinas botulínicas y rellenos**  
· *Dr. Nowell Solish* · Canadá

09:20 Eritema persistente

· *Dra. Agustina de Vila* · Argentina

09:35 Infecciones en procedimientos dermatológicos- cosméticos

· *Dr. Martin Nava* · México

09:50 Complicaciones CO2 fraccionado

· *Dr. Luis Enrique Sánchez* · México

10:05 Puntos a considerar para evitar complicaciones

· *Dr. Javier Ruiz* · México

10:20 Preguntas

09:00-10:30 **Alberto 1**

## Simpósio 12 RECONHECIMENTO E MANEJO DO CANCER CUTÂNEO DE ALTO RISCO · Brasil

Coordinador: *Dr. Cyro Festa Neto* · Brasil  
Co-Coordinador: *Dr. Antonio C. Guedes* · Brasil  
Secretario: *Dr. Ricardo Romani* · Chile

### Reconhecimento e manejo do cancer cutâneo de alto risco em:

09:00 Transplantados

· *Dr. Walmar Roncalli P. Oliveira* · Brasil

09:20 Pacientes com síndromes genéticas

· *Dr. Abel González* · Argentina

09:40 Terapias prévias que predispõe o câncer cutâneo

· *Dr. Matias Maskin* · Argentina

10:00 Epidermodisplasia verruciforme, linfomas e outra imunossupressões

· *Dra. Helena Olegário* · Brasil

10:20 Discussão

Sábado 3 MAYO 2014 · Sábado

09:00-10:30 **Alberto 2**

## Simposio 13 NUTRICIÓN, MICROBIOMA, SUPLEMENTOS ALIMENTICIOS Y ENFERMEDADES CUTÁNEAS · Chile

Coordinador: *Dr. Juan Honeyman* · Chile  
Co- Coordinadora: *Dra. Marcela Gaete* · Chile  
Secretario: *Dr. Patricio Llancape* · Chile

- 09:00 Introducción  
· *Dr. Juan Honeyman* · Chile
- 09:05 Probióticos y microbioma  
· *Dra. Gabriela Smoje* · Chile
- 09.20 Acné y nutrición  
· *Dr. Jaime Piquero Martin* · Venezuela
- 09.35 Nutrición, obesidad: manifestaciones cutáneas  
· *Dra. Isabel Arias* · México
- 09.50 Alergia y alimentos  
· *Dr. Felipe Calixto Borba* · Brasil
- 10.05 Antioxidantes en dermatología  
· *Dra. Graciela Cuomo* · Argentina
- 10.20 Preguntas

09:00-10:30 **Alberto 3**

## Simposio 14 MICOSIS CUTÁNEAS: PUESTA AL DÍA · México

Coordinadora: *Dra. María del Carmen Padilla Desgarenes* · México  
Co-Coordinador: *Dr. Víctor Manuel Tarango Martínez* · México  
Secretario: *Dr. Rodrigo de la Parra* · Chile

- 09:00 Pautas actuales de tratamiento de las onicomicosis  
· *Dra. Elsy Cavallera Cani* · Venezuela
- 09:20 Tratamiento de tinea capitis  
· *Dr. Rodrigo de la Parra* · Chile
- 09:40 Paracoccidioidomicose: implicações práticas das novas espécies  
· *Dr. Silvio Alencar Marques* · Brasil
- 10:00 Dermatitis por *Malassezia* en el Centro Dermatológico Pascua  
· *Dra. María del Carmen Padilla Desgarenes* · México
- 10:20 Preguntas

Sábado 3 MAYO 2014 · Sábado

09:00-10:30

## Alberto 5



### Simposio 15 VITÍLIGO: LO ACTUAL · Argentina

Coordinador: *Dr. Mario Alfredo Abbruzzese* · Argentina

Co-coordinador: *Dr. Javier Ubogu i* · Argentina

Secretario: *Dr. Pablo Uribe* · Chile

09:00 Nomenclatura. Clasificación. Clínica y diagnóstico. Fenómeno de Köebner  
· *Dra. Adriana Arrunategui* · Colombia

09:12 Avances en el conocimiento de la genética y fisiopatogenia del vitiligo  
· *Dr. Caio César Silva de Castro* · Brasil

09:24 Nuevos conceptos en vitiligo segmentario y halo nevo  
· *Dra. Carla Castro* · Argentina

09:36 Histopatología del vitiligo. Hallazgos clínicos e histológicos como indicadores  
potenciales de actividad  
· *Dr. Gabriel Magariños* · Argentina

09:48 Asociaciones y síndromes ¿Qué evaluar?  
· *Dra. María Luisa Pérez-Cotapos* · Chile

10:00 Conferencia: Manejo de pacientes con vitiligo: Todas las alternativas  
· *Dr. Henry W. Lim* · USA

09:00-10:30

## Alberto 6

### Simposio 16 HTLV-1 Y PIEL · Perú

Coordinador: *Dr. Carlos Galarza* · Perú

Secretario: *Dra. Antonieta Benedetto* · Chile

09:00 Transmisión

· *Dr. José Antonio Sánchez* · Brasil

09:20 ¿En quiénes sospechar con HTLV-1?

· *Dra. Patricia Mercadillo* · México

09:40 Enfermedades asociadas a HTLV-1

· *Dra. Ingrid López* · México

10:00 ¿Qué decir a una persona con HTLV-1?

· *Dra. Raquel Páez* · Ecuador

10:20 Preguntas

Sábado 3 MAYO 2014 · Sábado

09:00-10:30 **Alberto 7**

## Simposio 17 HANSENIASIS "NEUROPATÍA EN LEPRO" · Argentina

Coordinadora: *Dra. Liliana M. Olivares* · Argentina

Co-Coordinadora: *Dra. Silvia Paredes* · Argentina

Secretaria: *Dra. María Soledad Bertolo* · Chile

- 09:00 Introducción  
· *Dra. Liliana M. Olivares* · Argentina
- 09:05 Fisiopatogenia del daño neural  
· *Dra. Lucibel Crespo* · Venezuela
- 09:20 Tasa de detección con discapacidad grado 2, un nuevo indicador epidemiológico  
· *Dra. Liliana Olivares* · Argentina
- 09:35 Lepra neural  
· *Dr. Marcos Cesar Floriano* · Brasil
- 09:50 Acido tióctico, un nuevo recurso terapéutico?  
· *Dra. Margarita Jaled* · Argentina
- 10:05 Enfoque actual de la prevención y rehabilitación del daño neural  
· *Dra. Silvia Paredes* · Argentina
- 10:20 Preguntas

09:00-10:30 **Don Edmundo**

## Simposio 18

### DERMATO-VERERELOGÍA: CASOS CLÍNICOS PARA APRENDER · Venezuela

Coordinador: *Dr. Antonio Rondón Lugo* · Venezuela

Coordinadora: *Dra. Elda Giansante* · Venezuela

Secretario: *Dr. Felipe Mardones* · Chile

- 09:00 Introducción  
· *Dr. Antonio Rondón Lugo* · Venezuela
- Casos clínicos**
- 09:05 · *Dr. Félix Fich* · Chile
- 09:15 · *Dr. Marcelo Menta* · Brasil
- 09:25 · *Dr. Eduardo Poletti* · México
- 09:35 · *Dr. José Manuel Rios Yuil* · Panamá
- 09:45 · *Dr. Eberth Quijano* · Perú
- 09:55 · *Dr. Martín Lorient* · Argentina
- Coautores:
- *Dra. Patricia Della Giovanna* · Argentina
- *Dr. Hugo Cabrera* · Argentina
- *Dra. Sandra García* · Argentina
- 10:05 · *Dra. Isabel Arias* · México
- 10:15 Preguntas

Sábado 3 MAYO 2014 · Sábado

## 09:00-17:10 Doña Gloria

SOCIEDAD IBEROLATINOAMERICANA DE DERMATOPATOLOGÍA

### Presentación: Casos clínicos patológicos extraordinarios

#### 09:00-10:30 Primera Sesión

Coordinador: *Dr. José Casas* · Argentina  
Coordinador: *Dr. Martín Sanguenza* · Bolivia

09:00 *Dra. Beatriz Di Martino* · Paraguay  
09:07 *Dra. Claudia Morales* · Chile  
09:14 *Dra. Silvia Lourenco* · Brasil  
09:21 *Dra. Elizabeth Ball* · Venezuela  
09:28 *Dr. Enrique Loayza* · Ecuador  
09:35 *Dra. Fernanda Goncalves* · Brasil  
09:42 *Dr. Gabriel Casas* · Argentina  
09:49 *Dr. Gilles Landman* · Brasil  
09:56 *Dr. Gonzalo de Toro* · Chile  
10:03 *Dr. Gustavo Camino* · Perú  
10:10 *Dr. José Casas* · Argentina  
10:17 *Dr. José Manuel Ríos Yuil* · Panamá  
10:24 Comentarios

#### 13:40-15:10 Segunda Sesión

Coordinador: *Dr. Omar Sanguenza* · Bolivia  
Coordinador: *Dr. Francisco Bravo* · Perú

13:40 *Dr. Juan Carlos Garcés* · Ecuador  
13:47 *Dra. Laura Carreño* · Chile  
13:54 *Dra. Marcela Saeb* · México  
14:01 *Dra. Mariangela Marquez* · Brasil  
14:08 *Dra. Maru Mazzei* · Uruguay  
14:15 *Dra. Miriam Sotto Nakagami* · Brasil  
14:22 *Dr. Ricardo Macarenco* · Brasil  
14:29 *Dra. Rutte Lellis* · Brasil  
14:36 *Dr. Mauricio Aspee* · Chile  
14:43 *Dra. Yamile Corredoira* · Chile  
14:50 *Dr. Ivo Sazunic* · Chile  
14:57 *Dr. Samuel Morales* · Colombia  
15:03 *Dr. Pablo Ortega* · Ecuador

## Linfomas. Sesión conjunta SILADEPA-GLALC

#### 15:40-17:10 Tercera Sesión

Coordinador: *Dr. José Sanches* · Brasil  
Coordinador: *Dr. Martín Sanguenza* · Bolivia

15:40 *Dr. José Sanches* · Brasil  
15:49 *Dr. Francisco Bravo* · Perú  
15:58 *Dra. Montserrat Molgó* · Chile  
16:07 *Dr. José Plaza*  
16:16 *Dra. Alejandra Abeldaño* · Argentina  
16:25 *Dr. Omar Sanguenza* · Bolivia  
16:34 *Dra. Adriana Mendes* · Brasil  
16:43 *Dr. Cristiano Horta* · Brasil  
16:52 *Dr. Sergio González* · Chile  
17:01 *Dr. Martín Sanguenza* · Bolivia

**Auditorio  
Doña Ana**

**09:00 - 10:30**

**Primera Reunión  
Latinoamericana  
de Farmacovigilancia**

# Conferencias Paralelas · Profesores Invitados

Sábado 3 MAYO 2014 · Sábado

11:00-12:00

**Doña Inés**



Presidentes de mesa: *Dr. Rubén Guarda* · Chile

*Dr. José Ollague* · Ecuador

---

11:00 Qué hay de nuevo en el mundo de la dermatología cosmética

*Dr. Nowell Solish* · Canadá

---

11:20 Dermoscopía: no solo lesiones pigmentarias

*Dr. Giuseppe Argenziano* · Italia

---

11:40 Toxina botulínica: usos no convencionales

*Dr. Nowell Solish* · Canadá

---

11:00-12:00

**Don Bernardo**



Presidentes de mesa: *Dr. Juan Honeyman* · Chile

*Dra. Laura Ricca* · Uruguay

---

11:00 Terapia fotodinámica: Usos actuales

*Dr. Mitchel P. Goldman* · USA

---

11:20 Nuevas aplicaciones de la ecografía Doppler en dermatología

*Dra. Ximena Wortsman* · Chile

---

11:40 Rejuvenecimiento de cuello y pecho

*Dr. Mitchel P. Goldman* · USA



Sábado 3 MAYO 2014 · Sábado

12:10-13:30

**Doña Inés**



Simposio Satélite Vichy

TU PIEL IDEAL  
**VICHY**  
LABORATOIRES

¿Un dermocosmético puede ser realmente eficaz contra las arrugas?  
Más expresividad: La demanda del paciente de hoy.

Conferencista: *Dra. Marisol Calcagni*, Dermatóloga · Chile

LR2412 y Retinol, una inédita y sinérgica asociación de activos para el  
rejuvenecimiento facial.

Conferencista: *Dra. Anne Bouloc*, Dermatóloga · Francia

Estudio clínico comparativo, en doble ciego, de las propiedades del  
LR2412 + Retinol versus Tretinoína.

Conferencista: *Dra. M. Claudia Issa*, Dermatóloga · Brasil

12:10-13:30

**Don Bernardo**



Simposio Satélite Galderma

**GALDERMA**  
Committed to the future  
of dermatology

Dermatological innovation for the treatment of facial erythema  
of rosacea and sunscreen protection.

Chairman:

*Dra. Herane* · Chile

*Dr. Gubelin* · Chile

12.10 Chairman welcome and Introduction

12.20 Topical Brimonidine: 1st treatment ever approved for facial  
erythema of rosacea

· *Dr. Firas Hougier*, USA

13.00 Science beyond standard sunscreen protection - Linking  
science with cosmetics"

· *Dr. Gernot Kunze*, Switzerland

13.20 Q&A

Sábado 3 MAYO 2014 · Sábado

---

12:10-13:30 **Don Edmundo**

Workshop Cutera

**CUTERA**<sup>®</sup>

El Láser de los expertos: Cutera:  
brillante en estética y único en casos médicos. Opinión y casos multinacionales.

Conferencistas: *Dra. Eliana Faúndez* · Chile  
*Dra. Katherine Barría* · Chile  
*Dr. Gastón Chouela* · Argentina  
*Dr. Boncheol Leo Goo* · Corea del Sur

---

12:10-13:30 **Doña Gloria**

Workshop Zeltiq

 **coolsculpting**  
by ZELTIQ<sup>®</sup>

Transformando a sus pacientes y su consulta con CoolSculpting.

Conferencistas: *Dr. Héctor Leal Silva*, Cirujano Dermatológico · México  
*Dr. Néstor Carreño*, Dermatólogo · Chile

## Sábado 3 MAYO 2014 · Sábado

13:40-17:10

### Doña Inés

CURSO 7

ACNÉ TERAPIA TÓPICA Y SISTÉMICA · Argentina

Coordinador: *Dr. Roberto Retamar* · Argentina

Co-Coordinadora: *Dra. Débora Kaplan* · Argentina

Secretaria: *Dra. Andrea Cortés* · Chile

13:40 Tratamientos tópicos

· *Dra. Andrea Cortés* · Chile

14:00 Antibióticos orales: ¿Por qué, cuándo, cuánto?

· *Dr. Luis Moncayo* · Ecuador

14:20 Isotretinoína oral

· *Dra. María Teresa Molina* · Chile

14:40 Terapia lumínica en acné

· *Dr. Ezequiel Chouela* · Argentina

14:55 Preguntas

15:10 – 15:40 Visita Industria Dermatológica

15:40 Tratamientos hormonales

· *Dra. María Emilia Del Pino Flores* · México

16:00 Mitos en acné

· *Dra. Minerva Gómez Flores* · México

16.15 Tratamiento de formas especiales · fulminans, conglobata, inversa

· *Dra. Emilia Zegpi* · Chile

16.30 Microdermoabrasión y peelings

· *Dra. Cristina Pascutto* · Argentina

16.45 Laser para cicatrices

· *Dr. Roberto Retamar* · Argentina

17.00 Preguntas

## Sábado 3 MAYO 2014 · Sábado

13:40-17:10

**Don Bernardo**



**CURSO 8**

**LASER, LIP E OUTRAS TECNOLOGIAS · Brasil**

Coordinador: *Dr. Julio Cesar Empinotti* · Brasil

Co-Coordenador: *Dr. Paulo Roberto Barbosa* · Brasil

Secretaria: *Dra. Natacha Quezada* · Chile

- 13:40 Laser fracionado ablativo e não ablativo : Indicações, vantagens e desvantagens  
· *Dr. Juan Francisco Barzallo* · Ecuador
- 13:55 Cicatrizes de acne: como otimizar os resultados  
· *Dra. Eliana Faúndez* · Chile
- 14:10 Estrias: Melhor protocolo  
· *Dr. Jaime Piquero Casals* · Venezuela
- 14:25 Melasma: O que realmente funciona  
· *Dr. Pablo González* · Argentina
- 14:35 **Conferencia: Tratamento a laser de lesões vasculares e pigmentadas**  
· *Dr. Mitchel P. Goldman* · USA
- 14:55 Discussão

15:10 – 15:40 Visita Industria Dermatológica

- 15:40 Rejuvenescimento facial não ablativo e ablativo  
· *Dr. Paulo Roberto Barbosa* · Brasil
- 15:55 Rejuvenescimento extra-facial: Riscos e o que usar  
· *Dr. Jaime Soto* · Bolivia
- 16:10 Tratamentos combinados: como fazer  
· *Dra. Sylvia Ibarra* · Uruguay
- 16:25 Tecnologias efetivas no tratamento corporal  
· *Dr. Daniel Galimberti* · Argentina
- 16:40 Complicações  
· *Dr. Emmanuel França* · Brasil
- 16:55 Discussão

Sábado 3 MAYO 2014 · Sábado

13:40-17:10

## Alberto 1

CURSO 9

### DERMATOSCOPIA DE LAS LESIONES PIGMENTADAS: DE LO CLÁSICO A LA CRESTA DE LA OLA · Uruguay

Coordinadora: *Dra. Alejandra Larre Borges* · Uruguay

Co Coordinadora: *Dra. Sofía Nicoletti* · Uruguay

Secretaria: *Dra. Verónica Catalán* · Chile

- 13:40 Lesiones melanocíticas: Diagnósticos clásicos de lesiones planas  
· *Dr. Carlos Barcaui* · Brasil
- 13:52 Lesiones melanocíticas: sobre elevadas.  
· *Dra. Blanca Carlos Ortega* · México
- 14:04 Lesiones melanocíticas mucosas: las que debemos diagnosticar a tiempo.  
· *Dra. Alicia Kowalczyk* · Argentina
- 14:16 Lesiones melanocíticas ungulares: cuáles a temer.  
· *Dr. Sérgio Hirata* · Brasil
- 14:28 Lesiones melanocíticas faciales: descubriendo al enemigo.  
· *Dr. Manuel del Solar* · Perú
- 14:40 Lesiones melanocíticas que no eran melanocíticas.  
· *Dr. Enrique Uraga* · Ecuador
- 14:52 Desafío diagnóstico a los expertos:  
· *Dr. Rodrigo Schwartz* · Chile  
· *Dra. Sofía Nicoletti* · Uruguay  
· *Dra. Alejandra Larre Borges* · Uruguay

15:10 – 15:40 Visita Industria Dermatológica

- 15:40 Lesiones melanocíticas congénitas: Necesitamos a la dermatoscopia?  
· *Dra. Flávia Bittencourt* · Brasil
- 15:52 Lesiones melanocíticas: claves vasculares.  
· *Dra. Allison Bell Smythe* · Venezuela
- 16:04 Lesiones melanocíticas: errores diagnósticos.  
· *Dr. Miguel Martínez* · Uruguay
- 16:16 Lesiones melanocíticas: lo último.  
· *Dr. Horacio Cabo* · Argentina
- 16:28 Desafío a los expertos: ¿Seguimiento?  
· *Dr. Gabriel Salerni* · Argentina  
· *Dra. Claudia Balestrini* · Chile
- 16:50 Conferencia: Dermoscopia: Autoevaluación. · *Dr. Giuseppe Argenziano* · Italia

18:00-21:00 Simposio y Cena de LUTRONIC

Expositores: *Kateryn Pérez Willis*, MD  
*Víctor Hugo Correa*, MD  
*Boncheol Leo Goo*, MD

**LUTRONIC**®

Sábado 3 MAYO 2014 · Sábado

13:40-17:10

## Alberto 2

**CURSO 10**

**PATOLOGÍA Y CIRUGÍA UNGUEAL · Argentina**

Coordinadora: *Dra. Margarita M. Jaled* · Argentina

Co-coordinador: *Dr. Mauro Coringrato* · Argentina

Secretario: *Dr. Rodrigo Cárdenas* · Chile

- 13:40 Anatomía de la unidad ungueal.  
· *Dr. Mauro Coringrato* · Argentina
- 13.55 Afectación ungueal en enfermedades inflamatorias.  
· *Dr. Carlos Bazzano* · Uruguay
- 14.10 Infecciones ungueales, novedades terapéuticas  
· *Dr. Jorge Vargas Flores* · Bolivia
- 14:25 Preguntas
- 14.35 Enfoque terapéutico de las onicocriptosis.  
· *Dr. Hugo Moreno* · Argentina
- 14.50 Envejecimiento de la unidad ungueal, clínica y terapéutica  
· *Dra. Rosamary Soto P.* · Chile
- 15:05 Preguntas

15:10 – 15:40 Visita Industria Dermatológica

- 15.40 Patología ungueal en dermatopediatria  
· *Dra. María Valeria Angles* · Argentina
- 15.55 Compromiso de la unidad ungueal en enfermedades sistémicas.  
· *Dr. Carlos Bastos* · Brasil
- 16:10 Preguntas
- 16.20 Manejo oncológico de la unidad ungueal.  
· *Dr. Damian Ferrario* · Argentina
- 16.35 Utilidad de la capilaroscopia en el diagnóstico de patologías sistémicas  
· *Dra. Bibiana Leroux* · Argentina
- 16:50 Preguntas

Sábado 3 MAYO 2014 · Sábado

13:40-17:10

**Alberto 3**

**CURSO 11**

**ENFERMEDADES AMPOLLARES · Venezuela**

Coordinador: *Dr. Ricardo Pérez Alfonzo* · Venezuela

Co- Coordinadora: *Dra. Elda Giansante* · Venezuela

Secretaria: *Dra. Francisca Schroeder* · Chile

- 13:40 Claves Diagnósticas histopatológicas en las enfermedades ampollares.  
· *Dr. Martin Sangüeza* · Bolivia
- 13:55 Rol de la inmunofluorescencia directa en el diagnóstico de las enfermedades ampollares.  
· *Dra. Elda Giansante* · Venezuela
- 14:10 Dermatoses bolhosas autoimunes como condição dinâmica da tolerância imunológica.  
· *Dra. Valeria Aoki* · Brasil
- 14:25 Pénfigo paraneoplásico: características y trampas.  
· *Dr. José Ollague* · Ecuador
- 14:40 Necrolisis epidérmica tóxica.  
· *Dra. Montserrat Molgó* · Chile
- 14:55 Fogo salvaje en Paraguay  
· *Dr. Arnaldo Aldama* · Paraguay

15:10 – 15:40 Visita Industria Dermatológica

- 15:40 Penfigoide de las mucosas vs pénfigo en la mucosa bucal; similitudes y diferencias.  
· *Dr. Antonio Guzmán Fawcet* · Paraguay
- 15:55 Pénfigo por IgA: un reto terapéutico.  
· *Dra. Linda García Hidalgo* · México
- 16:10 Penfigoide gestacional.  
· *Dr. Manuel Del Solar* · Perú
- 16:25 Pénfigo eritematoso, enfermedad de Senear-Usher.  
· *Dr. Ricardo Pérez Alfonzo* · Venezuela
- 16:40 **Conferencia: Uso de rituximab en las enfermedades ampollares.**  
· *Dr. Carlos Nousari* · USA
- 16:55 Preguntas

## Sábado 3 MAYO 2014 · Sábado

13:40-17:10

### Alberto 4

**CURSO 12**

**ENDOCRINOLOGÍA Y PIEL · Uruguay**

Coordinador: *Dr. Carlos Carmona* · Uruguay

Secretario: *Dr. Emilio Sudy* · Chile

- 13:40 La piel como órgano endócrino  
· *Dra. María Emilia Del Pino* · México
- 13:55 Piel y diabetes  
· *Dr. Enrique Loayza* · Ecuador
- 14:10 Aspectos clínicos de la piel en la menopausia  
· *Dra. Lídice Doufrechou* · Uruguay
- 14:25 Manejo del acné en la mujer adulta  
· *Dra. Elda Giansante* · Venezuela
- 14:40 La tiroides y la piel: interacciones clínicas para el dermatólogo  
· *Dr. Jesus R. Santamaria* · Brasil
- 14:55 Preguntas

15:10 – 15:40 Visita Industria Dermatológica

- 15:40 Vitamina D y piel  
· *Dr. Eduardo Garzón* · Ecuador
- 15:55 Cambios fisiológicos de la piel durante el embarazo  
· *Dra. María Luisa Gómez* · Argentina
- 16:10 Impacto cutáneo de las alteraciones en el metabolismo del Calcio  
· *Dra. Marianne Kolbach* · Chile
- 16:25 Hirsutismo: aspectos fisiopatológicos y clínicos  
· *Dr. Fernando Magill* · Perú
- 16:40 Melatonina y piel: del laboratorio a la clínica  
· *Dr. Carlos Carmona* · Uruguay
- 17:00 Preguntas



Sábado 3 MAYO 2014 · Sábado

13:40-17:10

**Alberto 5**



**CURSO 13**

**FOTODERMATOSIS Y FOTOPROTECCIÓN · Bolivia**

Coordinador: *Dr. Juan Carlos Diez de Medina* · Bolivia

Co-coordinador: *Dr. Antonio Rondón Lugo* · Venezuela

Secretaria: *Dra. Pilar Bofill* · Chile

- 13:40 RUV. A en fotodermatosis y cáncer de piel  
· *Dr. Juan Honeyman* · Chile
- 14:00 Radiaciones infrarrojas y luz visible en fotodermatosis y cáncer de piel:  
ángeles o demonios?  
· *Dra. Tatiana Riveros* · Chile
- 14:20 Fotosensibilidad: Cómo la diagnostico y cómo la manejo  
· *Dr. Luis Fernando Valda* · Bolivia
- 14:40 LECC y LECSA: Desde la fotoprotección al manejo farmacológico  
· *Dr. Ricardo Pérez Alfonzo* · Venezuela
- 15:00 Preguntas

15:10 – 15:40 Visita Industria Dermatológica

- 15:40 Así envejecemos: de lo molecular a la clínica  
· *Dr. Roberto Rampoldi* · Uruguay
- 16:00 Antioxidantes cuando y cuales en fotoprotección  
· *Dr. Juan Carlos Diez de Medina* · Venezuela
- 16:20 Fotoenvejecimiento: como lo manejo  
· *Dr. Jaime Piquero Casals* · Venezuela
- 16:40 **Conferencia: Fotoprotección oral y sistémica: Qué hay de nuevo**  
· *Dr. Henry Lim* · USA

Presidente de mesa: *Dr. J. Carlos Diez de Medina*

- 13:40 **CL-473** INFECCIONES CUTÁNEAS POR STAPHYLOCOCCUS AUREUS METICILINO RESISTENTE ADQUIRIDO EN LA COMUNIDAD (SAMR-AC), A PROPÓSITO DE 3 CASOS EN LA CIUDAD DE ANTOFAGASTA / GA Strauch · PP Usedo / Hospital Regional Dr. Leonardo Guzmán, Antofagasta / Chile
- 13:46 **CL-037** ESTUDIO DESCRIPTIVO RETROSPECTIVO DE INFECCIONES DE TRANSMISIÓN SEXUAL (ITS) EN NIÑOS Y ADOLESCENTES. EXPERIENCIA DEL CENTRO DE ATENCIÓN Y CONTROL EN SALUD SEXUAL (UNACESS) DEL SSMSO AÑOS 2002-2013 / AF Salvo · MC del Puerto · J Gálvez / Unidad de Atención y Control en Salud Sexual (UNACESS) Complejo Asistencial Dr. Sótero del Río, Servicio de Salud Metropolitano Sur Oriente, Santiago / Chile
- 13:55 **CL-324** ESTUDIO EPIDEMIOLÓGICO DE MICOSIS SUPERFICIALES EN EL HOSPITAL GENERAL / D Uribe · L Trigo / Hospital Corazón de Jesús, La Paz / Bolivia
- 14:01 **CL-197** ERUPCIÓN PAPULAR PRURIGINOSA INESPECÍFICA EN PACIENTES HIV/SIDA. UN ESTUDIO CLÍNICO-PATOLÓGICO. EN EL PERIODO ENERO 2012-AGOSTO 2013 / EC Villasmil · A de la Torre · A Villaruel · O Reyes / Instituto de Biomedicina-Hospital Vargas de Caracas, Caracas / Venezuela
- 14:10 **CL-016** SÍFILIS MALIGNA: UN DIAGNÓSTICO PARA NO OLVIDAR. SERIE DE CASOS / C Pizarro 1 · N Porras 2 · N Vega 3 · C Quiroz 4 · M Bertolo 5 · S González 2 / 1. Hospital Clínico Universidad de Chile, Santiago; 2. Hospital Clínico de la Universidad Católica, Santiago; 3. Universidad de Chile, Santiago; 4. Hospital Barros Luco, Santiago; 5. Hospital San Juan de Dios, Santiago / Chile
- 14:16 **CL-165** LÚES ANULAR PERI BUCAL EN AFROAMERICANOS PRESENTACIÓN DE TRES CASOS / RV Moisello · M Anodal · S Carbia · K Brutti · M La Forgia / Hospital General de Agudos "Dr. José María Penna", Buenos Aires / Argentina
- 14:25 **CL-309** MICOSIS CUTÁNEAS OPORTUNISTAS EN PACIENTES TRASPLANTADOS. REPORTE DE 2 CASOS / M Lisa Eliceche · MP Caviedes · LA Bollea Garlatti · VI Volonteri · RL Galimberti / Hospital Italiano de Buenos Aires, Buenos Aires / Argentina
- 14:31 **CL-161** FORMAS CLÍNICAS DE LEISHMANIASIS / MD Stringa / Hospital Muñiz, Buenos Aires / Argentina
- 14:40 **CL-224** ESTUDIO CLÍNICO DE COCCIDIOIDOMICOSIS CUTÁNEA PRIMARIA. SERIE DE 40 CASOS / DH Bojórquez · VF Muñoz · R Gutiérrez / Centro de Investigación y Docencia en Ciencias de la Salud, Universidad Autónoma de Sinaloa, Culiacán, Sinaloa / México
- 14:46 **CL-028** IDENTIFICACIÓN DE CULTIVOS DE HISTOPLASMA CAPSULATUM POR PCR MULTIPLEX Y RADN AISLADOS DE MATERIALES CLÍNICOS / CH Veciño · G López-Daneri · MF Landaburu · C Iovannitti · MT Mujica / Instituto de Microbiología y Parasitología Médica, Universidad de Buenos Aires-Consejo Nacional de Investigaciones Científicas y Técnicas, Bs As / Argentina
- 14:55 **CL-308** VERRUGAS INTRAMEATALES EN EL HOMBRE: PISTAS DERMATOSCÓPICAS / RA González / OnDerm Centro de Dermatología Especializada, Monterrey / México
- 15:01 **CL-044** ERUPCIÓN VARICELIFORME DE KAPOSI / B Ferrari 1 · V Talierno 1 · L Santillán 2 · P Luna 1,2 · M Larralde 1,2 / 1. Hospital Ramos Mejía, Buenos Aires; 2. Hospital Alemán, Bs As / Argentina

- Hora Pres. Título / Autores / Lugar de Trabajo / País
- 15:40 **CL-420** FOTOTERAPIA EN DERMATOLOGÍA. EXPERIENCIA DEL DEPARTAMENTO DE DERMATOLOGÍA DEL HOSPITAL CLÍNICO UNIVERSIDAD DE CHILE / AA Castro · I Araya · A Contreras · R Núñez · V Zemelman / Departamento de Dermatología, Hospital Clínico Universidad De Chile, Santiago / Chile
- 15:46 **CL-361** FOTOTERAPIA EN PEDIATRÍA: EXPERIENCIA EN DEPARTAMENTO DE DERMATOLOGÍA, HOSPITAL CLÍNICO UNIVERSIDAD DE CHILE DURANTE 2000-2013 / CF Zapata · F Pérez · R Núñez · I Araya · V Zemelman / Dep. Dermatología, Hosp. Clínico U. de Chile, Santiago / Chile
- 15:55 **CL-390** RADIACIÓN SOLAR Y SISTEMA INMUNE DE LA PIEL / BI Santander · M Villarroel / Caja Cordes, Facultad de Medicina. UMSA, La Paz / Bolivia
- 16:01 **CL-405** PROGRAMA FOTOEDUCATIVO DE ARICA Y PARINACOTA. EL RECUENTO DE UNA EXPERIENCIA / MC Araya / Hospital Dr. Juan Noe Crevani, Arica / Chile
- 16:10 **CL-417** PROGRAMA FOTOEDUCATIVO EN LA ATENCIÓN PRIMARIA DE SALUD. REGIÓN DE ARICA Y PARINACOTA / MC Araya · C Aranguiz / Hospital Dr. Juan Noe Crevani, Arica / Chile
- 16:16 **CL-471** PEELING QUÍMICO EN HIPERMELANOSIS RESIDUALES / A Fajardo / Dermapeel, La Paz / Bolivia
- 16:25 **CL-520** EXPERIENCIA EN MELASMA REFRACTARIO TRATADO CON LÁSER DE Q-SWITCHED NEODYMIUM YTTIRIUM ALUMINIUM GARNET DE 1064nm / AV Castillo · BC Pagotto · M Larralde / Hospital Alemán, Buenos Aires / Argentina
- 16:31 **CL-085** TRATAMIENTO LÁSER DE LA ROSÁCEA / DC Valdivia / Hospital Italiano de Buenos Aires / Argentina
- 16:40 **CL-479** ONICOMICOSIS: TRATAMIENTO CON LASER NYQS 1064NM / R Galván / Dermoquirurgica S.A. de C.V., Guadalajara, Jalisco / México
- 16:46 **CL-482** LASER Ny: YAG Q-SWITCH VS IPL EN HONGOS SUPERFICIALES, PROFUNDOS Y MYCOBACTERIAS ATÍPICAS (IN VITRO) / R Galván / Dermoquirurgica S.A. de C.V., Guadalajara, Jalisco / México
- 16:55 **CL-521** NEVO DE OTA TRATADO CON LÁSER DE Q-SWITCHED NEODYMIUM YTTIRIUM ALUMINIUM GARNET DE 1064nm / BC Pagotto · A Castillo · M Larralde / Hospital Alemán, Buenos Aires / Argentina
- 17:01 **CL-403** NUEVA MODALIDAD DE LASER EN FLEBECTASIAS DE EXTREMIDADES INFERIORES. TRABAJO PRELIMINAR / C Brunning · B Lorca / Clínica Alemana, Santiago / Chile
- 17:10 **CL-494** CORREÇÃO DE ASSIMETRIAS FACIAIS E DISCINESIAS COM TOXINA BOTULÍNICA REALIZADA PELO SERVIÇO DE DERMATOLOGIA DA UNIVERSIDADE FEDERAL DE JUIZ DE FORA / María Gabriela Araújo Lopes · María Cristina Cardoso de Mendonça · Rosana Rocon Siqueira · Juliana Faria García · Liciano Macedo Lopes / Universidade Federal de Juiz de Fora / Brasil
- 17:16 **CL-582** MODELO DE REHABILITACIÓN INTEGRAL DERMATOLÓGICA CON ENFOQUE BIOPSIOSOCIAL MBPS, "UNA MIRADA MÁS ALLÁ DE LA PIEL DEL PACIENTE" / JC Gerdes-Blank / Borkum-Riff Klinik Borkum / Alemania

Presidentes de mesa: *Dr. Pedro Lobos*

*Dr. Francisco Bravo*

- 13:40 **CL-264** REACCIONES ADVERSAS A MEDICAMENTOS CON COMPROMISO CUTÁNEO NOTIFICADAS AL INSTITUTO DE SALUD PÚBLICA DE CHILE DURANTE EL AÑO 2013 / MC Martínez 1 · M Muñoz 1 · E Faúndez 1 · A Saldaña 2 · J Roldán 2 · P Awad 3 / 1, Hospital Clínico Universidad de Chile, Santiago; 2, Instituto de Salud Pública de Chile, Santiago; 3, Grupo RAM Sociedad Chilena de Dermatología, Santiago / Chile
- 13:46 **CL-595** REACCIONES ADVERSAS A MEDICAMENTOS EN DERMATOLOGÍA: REGISTRO DE PROTOCOLO FARMACOVIGILANCIA SOCHIDERM AÑOS 2012-2013 / E Faúndez 1 · R de la Fuente 2 · M Le-Bert 3 / 1. Hospital Clínico Universidad de Chile, Santiago; 2. Facultad de Medicina Universidad de Chile, Santiago; 3. Hospital Luis Tisné Brousse, Santiago / Chile
- 13:55 **CL-323** FARMACODERMIA POR RANELATO DE ESTRONCIO / JA Baquero · M Franco · M Gil · LA Bollea Garlatti · RL Galimberti / Hospital Italiano de Buenos Aires / Argentina
- 14:01 **CL-504** URTICARIA VASCULITIS INDUCIDO POR PÍLDORAS PARA REDUCCIÓN DE PESO / E Loayza · I Cherrez · JC Calderón · L Greiying / Respiralab Hospital Kennedy Policentro, Guayaquil / Ecuador
- 14:10 **CL-221** ERITEMA PIGMENTADO FIJO POR COCAÍNA, SERIE DE 18 CASOS / VF Muñoz · DH Bojórquez · R Gutiérrez / Centro de Investigación y Docencia en Ciencias de la Salud, Universidad Autónoma de Sinaloa, Culiacán, Sinaloa / México
- 14:16 **CL-292** ENCUESTA DE USO DE FÁRMACOS INMUNOSUPRESORES SISTÉMICOS ENTRE MIEMBROS DE LA SOCIEDAD CHILENA DE DERMATOLOGÍA / FA Valenzuela 1 · C Vera 2 · P Michel 1 · F Ruiz 2 · N Jadue 1 / 1. Hospital Clínico de la Universidad de Chile, Santiago; 2. Hospital Clínico Pontificia Universidad Católica de Chile, Santiago / Chile
- 14:25 **CL-485** A PREVALÊNCIA DE MANIFESTAÇÕES DERMATOLÓGICAS EM PACIENTES HIV POSITIVOS APÓS USO DE ZIDOVUDINA ATENDIDOS NA CIDADE DE CRICIÚMA/BRASIL / Luiz Felipe Oliveira Blanco · Maier, M · Lolli, BH · Tautz, TB · Serafim, DB · Godoy, BU · Agnese, AD. / Universidade Do Extremo Sul-Catarinense (UNESC), Criciúma / Brasil
- 14:31 **CL-263** BLEOMICINA INTRALESIONAL EN EL TRATAMIENTO DE QUELOIDES: EXPERIENCIA EN HOSPITAL CLÍNICO DE LA UNIVERSIDAD DE CHILE ENTRE LOS AÑOS 2008 Y 2013 / MA Muñoz · MC Martínez · H Rojas / Hospital Clínico Universidad de Chile, Santiago / Chile
- 14:40 **CL-329** SISTEMA DE PRESIÓN NEGATIVA TÓPICA, UNA ALTERNATIVA EN CICATRIZACIÓN / AI Garrido · P Rafti / Climed. Centro de Escaras, Ulceras y Pie Diabético (CEU), La Plata, Provincia de Buenos Aires / Argentina
- 14:46 **CL-448** VENDAJE MULTICAPA UN ALIADO EN EL TRATAMIENTO AVANZADO DE ÚLCERAS DE PIERNA / NM Pardo · M Coringrato · OL Forero · J Fischer · AP Sánchez / Hospital de Infecciosas Francisco J. Muñiz, Buenos Aires / Argentina
- 14:55 **CL-177** ALTERNATIVAS TERAPÉUTICAS EN VIROSIS CUTÁNEAS RECALCITRANTES: PRESENTACIÓN DE DOS CASOS / FE Gato · OL Forero · MM Coringrato · IC Vera · MM Jaled / Hospital de Infecciosas Francisco J. Muñiz, Buenos Aires / Argentina

15:10 – 15:40 Visita Industria Dermatológica

- Hora Pres. Título / Autores / Lugar de Trabajo / País
- 15:40 **CL-069** ANÁLISE HISTOPATOLÓGICA DA RESPOSTA TERAPÊUTICA À CRIOTERAPIA COM NITROGÊNIO LÍQUIDO EM PACIENTES COM CERATOSE ACTÍNICA REINCIDENTE / Flavia Trevisan · Oliveira, NC · Pinto, CAL · Alves, CAXM · Pinto, JCLL / Faculdade de Medicina de Jundiaí, São Paulo / Brasil
- 15:46 **CL-126** ASOCIACIÓN DE CRIOTERAPIA CON IMIQUIMOD PARA TRATAMIENTO DE CARCINOMA BASOCELULAR / HJ Chang / Hospital Universitario Japonés, Santa Cruz / Bolivia
- 15:55 **CL-597** UTILIDAD DE CITOQUERATINA-20 PARA DIFERENCIAR ENTRE TRICOBLASTOMA Y CARCINOMA BASOCELULAR EN TUMORES ORIGINADOS EN NEVUS SEBÁCEOS. REPORTE DE 3 CASOS EN EL HOSPITAL DE PUERTO MONTT / GA de Toro · P Jaramillo / Hospital base de Puerto Montt, Puerto Montt / Chile
- 16:01 **CL-539** CARCINOMA BASOCELULAR: A PROPÓSITO DE DOS CASOS TRATADOS CON IMIQUIMOD / EA Figueroa · SA López · B Gómez · S Romano · MI Garlatti / Hospital - Cátedra de Dermatología Facultad de Medicina Universidad Nacional de Tucumán, San Miguel de Tucumán / Argentina
- 16:10 **CL-481** CARCINOMAS BASOCELULARES DE PÁRPADO INFERIOR TRATADOS CON CIRUGÍA DE MOHS- OPCIONES RECONSTRUCTIVAS PARA EL DERMATÓLOGO / DE Saavedra / Clínica Dávila, Santiago / Chile
- 16:16 **CL-233** TUMORES MELANOCÍTICOS DE POTENCIAL MALIGNO INCIERTO / D Hansman · A González · C Spinelli · M Pistone · D Etchichury / Instituto Alexander Fleming, Ciudad Autónoma de Buenos Aires / Argentina
- 16:25 **CL-548** DERMATOFIBROSARCOMA PROTUBERANS A PROPÓSITO DE 5 CASOS / F Suárez · A Bassotti · F Galdeano · SZaccaria · Y Murga · M Alasino · L Alcaide / Hospital Luis Lagomaggiore, Mendoza / Argentina
- 16:31 **CL-301** METOTREXATE INTRALESIONAL ANTES DE LA CIRUGÍA DE UN CARCINOMA ESPINOCELULAR / A Plascencia 1 · C Calderón 1 · H Proy 1 · G Moreno 2 / 1. Centro dermatológico de Yucatán; 2. Hospital General Dr. Manuel Gea González, México DF / México
- 16:40 **CL-173** LINFOMA B PRIMARIO CUTÁNEO DIFUSO DE CÉLULAS GRANDES, COMUNICACIÓN DE 2 CASOS / MLMarchese / Hospital Universitario Austral, Buenos Aires / Argentina
- 16:46 **CL-449** VITAMINA D Y SU RELACIÓN CON MELANOMA CUTÁNEO: ESTUDIO CASO CONTROL / TN Radic · MMolgó / Pontificia Universidad Católica de Chile, Santiago / Chile
- 16:55 **CL-098** HIPOPIGMENTAÇÃO ASSOCIADA AO NEVO MELANOCÍTICO CONGÊNITO GIGANTE: SÉRIE DE CASOS / Ana Carolina Leite Viana · Bittencourt, FV. / Hospital das Clínicas da Universidade Federal de Minas Gerais – Belo Horizonte – Minas Gerais / Brasil
- 17:01 **CL-142** NEVO TRIQUILEMOCÍSTICO: COMUNICACIÓN DE LOS DOS PRIMEROS CASOS DESCRIPTOS EN BRASIL / Paula Cristina de Faría Sanchez · Paula Silva Ferreira · Eliana Karen Kos · Neusa Yuriko Sacai Valente / Marcello Menta Simonsen Nico / Hospital das Clínicas da Faculdade de Medicina da Universidade de São Paulo / Brasil
- 17:10 **CL-476** ESTRATEGIA Y ORGANIZACIÓN DEL EQUIPO PARA OPTIMIZAR EL TIEMPO QUIRÚRGICO EN EXTRACCIÓN DE UNIDAD FOLICULAR / GE Ughelli 1,3 · LR Trivellini 3 · E González 2,3 / 1. Hospital Militar Central. Asunción; 2. Hospital Central IPS. Asunción; 3. Hair Again medical transplant. Asunción / Paraguay
- 17:16 **CL-469** RADIOTERAPIA POSTOPERATORIA EN EL MANEJO DE QUELOIDES / C Carvajal 1,3 · C Ibarra 2 · D Arbulo 2 · C Solé 1,4 / 1) Inst. de Radio Medicina (IRAM), Santiago; 2) Hosp. Militar, Santiago 3) Fac. Medicina, U. Diego Portales, Santiago; 4. Institut Gustave Roussy, Paris. Francia / Chile

Presidente de mesa: *Dra. Claudia Arenas*

- 13:40 **CL-580** MOSAICISMO CUTÁNEO: SERIE DE CASOS / CR Pizarro 1 · L Aranibar 1,2 / 1. Hospital Clínico Universidad de Chile, Santiago; 2. Hospital Luis Calvo Mackenna, Santiago / Chile
- 13:46 **CL-167** CARACTERIZACIÓN DE DISPLASIAS ECTODÉRMICAS EN PACIENTES PEDIÁTRICOS DEL HOSPITAL CLÍNICO UNIVERSIDAD DE CHILE / L Aranibar · MC Ramírez / Hospital Clínico Universidad de Chile, Santiago / Chile
- 13:55 **CL-554** INCONTINENCIA PIGMENTARIA. COMUNICACIÓN DE DOS CASOS / F Díaz D'aquaro 1 · D Moreno 2 / 1. Hospital Paroissien D, Mendoza; 2. Hospital Perrupato A.I., Mendoza / Argentina
- 14:01 **CL-410** SÍNDROME DE CLOVES: REPORTE DE 4 CASOS CHILENOS / D Kramer 1,2 · ML Cossio 1,3 · X Fajre 2 · L Arabinar 1,4 · C Whittle 2 · P Vargas 2 / 1) Hospital Dr. Luis Calvo Mackenna, Santiago; 2) Clínica Alemana de Santiago, Santiago; 3) Pontificia Universidad Católica de Chile, Santiago; 4) Universidad de Chile, Santiago / Chile
- 14:10 **CL-518** EVALUACIÓN DEL EFECTO DE PROPANOLOL EN EL MANEJO DE LOS HEMANGIOMAS DE LA INFANCIA / NM Lobos 1 · X Wortsman 1,2,3 · F Alonso 1 / 1. Hospital Clínico Universidad de Chile, Santiago; 2. Clínica Servet, Santiago; 3. Instituto de Investigación y Diagnóstico por Imágenes en Piel y Tejidos Blandos-IDIEP, Santiago / Chile
- 14:16 **CL-272** MASTOCITOSIS CUTÁNEA. REPORTE DE 20 CASOS / RS Núñez · L Aranibar · C Zapata / Hospital Clínico U. de Chile, Santiago; Hospital Luis Calvo Mackenna, Santiago / Chile
- 14:25 **CL-306** PATOLOGÍAS UNGUEALES EN MENORES DE 16 AÑOS. PRINCIPALES CAUSAS PESQUISADAS EN LOS ÚLTIMOS 4 AÑOS / L Aranibar 1,2 · NM Lobos 1 / 1, Hospital Clínico Universidad de Chile, Santiago; 2. Hospital Luis Calvo Mackenna, Santiago / Chile
- 14:31 **CL-396** DIAGNÓSTICOS A CONSIDERAR EN ALOPECIAS INFANTILES CONGÉNITAS: SERIE DE CASOS / MC Martínez 1 · L Aranibar 1,2 / 1, Hospital Clínico Universidad de Chile, Santiago; 2. Hospital Luis Calvo Mackenna, Santiago / Chile
- 14:40 **CL-270** PREVALÊNCIA DE CASOS DE ACNE EM AMBULATÓRIO GERAL DE DERMATOLOGIA / Danielle Medeiros / Hospital Mario Kroeff, Rio de Janeiro / Brasil
- 14:46 **CL-116** SÍNDROME DE WERNER FAMILIAR COM ULCERAS CRONICAS BILATERAIS DE MEMBROS INFERIORES / Cassia Maria Gomes dos Santos · Ianhez M. · Maciel VG. · Castilho MLOR. / Hospital de Doenças Tropicais - Dr Anuar Auad / Goiânia – Goiás / Brasil
- 14:55 **CL-077** PREVALÊNCIA DE SÍNDROME METABÓLICA EM PACIENTES COM PSORÍASE / Marcos Vinicius Clarindo · Adriana Tamazzoni Possebon · Anna Herminia Castro Gomes E Amorim · Hirofumi Uyeda · Julio Cesar Empinotti / Universidade Estadual do Oeste do Paraná (UNIOESTE) / Brasil

15:10 – 15:40 Visita Industria Dermatológica

- Hora Pres. Título / Autores / Lugar de Trabajo / País
- 15:40 **CL-081** UTILIDAD DE LA DERMATOSCOPIA EN EL DIAGNÓSTICO DE ESCABIOSIS / S Seriref / Hospital Italiano de Buenos Aires, Buenos Aires / Argentina
- 15:46 **CL-375** UTILIDAD DE LA DERMATOSCOPIA DIGITAL EN LA MELANOSIS DE RIEHL / NPS Guillen · LF Valda / Mediderm, La Paz / Bolivia
- 15:55 **CL-561** CLÍNICA, DERMATOSCOPIA E HISTOPATOLOGÍA DE TRES TUMORES BENIGNOS INFRECIENTES DE LA PIEL ACRAL DEL PIE / GR Pino · P Silva · K Cervilla / Clínica Dermobiolaser, Concepción / Chile
- 16:01 **CL-236** ENFERMEDAD DE HAILEY-HAILEY: REVISIÓN DE 10 AÑOS EN EL HOSPITAL CLÍNICO UNIVERSIDAD DE CHILE / C Pulgar · X Chaparro · T Saavedra · C Morales · L Carreño / Hospital Clínico Universidad de Chile, Santiago / Chile
- 16:10 **CL-250** VARIANTES CLÍNICAS DE ANGIOQUERATOMAS / L Aranibar · AA Espinoza / Hospital Clínico Universidad de Chile, Santiago / Chile
- 16:16 **CL-067** HIPOQUERATOSIS ACRAL CIRCUNSCRITA / VH Pinos 1 · HE Garzón 2 3 A Alvarado 3 · M Núñez 3 / 1. Hospital San Francisco de Quito del Instituto Ecuatoriano de Seguridad Social, Quito, Pichincha; 2. Hospital San Francisco de Quito del Instituto Ecuatoriano de Seguridad Social, Quito, Pichincha; 3. Postgrado de Dermatología de la Universidad Central del Ecuador / Ecuador
- 16:25 **CL-007** LIQUEN ESCLEROSO Y ATRÓFICO (LEA), UNA DERMATOSIS CON MANIFESTACIONES MUY DIVERSAS / L Giesen · F Fich · S González / Pontificia Universidad Católica de Chile, Santiago / Chile
- 16:31 **CL-133** ESCLEREDEMA DE BUSCHKE / L Capelli / Hospital Churruca, Buenos Aires / Argentina
- 16:40 **CL-537** ENFERMEDAD DE KYRLE: A PROPÓSITO DE DOS CASOS / SA López · EA Figueroa · B Gómez · S Romano / Hospital - Cátedra de Dermatología Facultad de Medicina Universidad Nacional de Tucumán, San Miguel de Tucumán / Argentina
- 16:46 **CL-486** AFECÇÕES CUTÂNEAS FISIOLÓGICAS NO TERCEIRO TRIMESTRE GESTACIONAL DE PACIENTES AVALIADOS NA CIDADE DE CRICIÚMA/BRASIL / Luiz Felipe Oliveira Blanco · Nuernberg, ES · Lazzarin, JZ · Trento, A. / Universidade Do Extremo Sul-Catarinense (UNESC) / Brasil
- 16:55 **CL-099** MORTALIDAD Y HOSPITALIZACIONES POR PÉNFIGO EN CHILE 2001-2011 / F Alonso / Universidad de Chile, Santiago / Chile
- 17:01 **CL-480** HIDROSADENITIS SUPURATIVA- TRATAMIENTO QUIRÚRGICO EN ETAPA AVANZADA: SERIE DE CASOS / DE Saavedra / Clínica Dávila, Santiago / Chile
- 17:10 **CL-605** CONSULTA DERMATOLÓGICA GERIÁTRICA: COMPARACIÓN EPIDEMIOLÓGICA ENTRE TRES CENTROS DE SALUD, ENTRE ABRIL 2010 Y ABRIL 2011 / R Sánchez 1 · S Pineda 2 · F González 3 · C Abarca 4 · A Hasson 5 / CESFAM Bahía Mansa, San Juan de la Costa; 2. CESFAM Plaza Justicia, Valparaíso; 3. Universidad de Valparaíso, Valparaíso; 4. Hospital Félix Bulnes Cerda, Santiago; 5. Pontificia Universidad Católica de Chile, Santiago / Chile







































**Domingo**  
**4 mayo 2014**  
**Domingo**



**PROGRAMA**

Domingo 4 MAYO 2014 · Domingo

	Doña Inés	Don Bernardo	Alberto 1	Alberto 2	Alberto 3	Alberto 4
08:25			Conferencia TP.8 Chile  <i>Raúl Cabrera M.</i> MELANOMA 2014	Conferencia TP.9 Brasil  <i>Bogdana V. Kadunc</i> PEELING SUPERFICIALES EN CARA	Conferencia TP.10 Venezuela  <i>Jaime Piquero M.</i> DERMATITIS SEBORREICA: MANEJO	Trabajos de Investigación Clínicos
08:55						
09:00	Sesión Especial 3 Ecuador  <i>José M. Ollague T.</i> ANATOMO - CLÍNICA (INTERACTIVA)	Simposio 19 Brasil  <i>Evandro Rivitti</i> DERMATITIS ATÓPICA SEVERA	Simposio 20 Bolivia  <i>Raquel Vargas H.</i> CICATRICES Y QUELOIDES: QUÉ OPINAN LOS EXPERTOS	Simposio 21 Argentina  <i>Ezequiel Chouela</i> TERAPIA FOTODINÁMICA: EN QUÉ ESTAMOS	Simposio 22 Uruguay  <i>Caroline Agorio</i> VIRUS Y CÁNCER CUTÁNEO	18 TRABAJOS
10:30						
10:30 - 11:00 VISITA A LA INDUSTRIA DERMATOLÓGICA						
11:00	Profesores Invitados Fototerapia práctica  <i>Dr. Lim</i>	Profesores Invitados Pioderma gangrenoso: hemos resuelto el problema?  <i>Dr. Davis</i>				
	Rejuvenecimiento de manos  <i>Dr. Goldman</i>	Manifestaciones sistémicas de marcas de nacimiento  <i>Dra. Chamlin</i>				
12:00	Fotoprotección: Controversias  <i>Dr. Lim</i>	Secretos terapéuticos de la Clínica Mayo  <i>Dr. Davis</i>				
12:10	Simposio Satélite <b>Medihealth</b> 	Simposio Satélite <b>La Roche-Posay</b> 	Simposio Satélite <b>Isdin</b>			Trabajos de Investigación Clínicos
13:30						
13:40	Curso 14 Argentina  <i>Daniel Ballesteros</i> CIRUGÍA DERMATO- COSMÉTICA BÁSICA E INTERMEDIA 	Curso 15 Venezuela  <i>Francisco Gonzalez O.</i> DERMATOLOGÍA PEDIÁTRICA 	Curso 16 Colombia  <i>Miguel Olmos</i> CÁNCER CUTÁNEO NO MELANOMA	Curso 17 Chile  <i>Emilia Zegpi T.</i> SÍNDROME CARA ROJA, PATOGENIA Y TRATAMIENTO	Curso 18 Ecuador  <i>Marcelo Merchan</i> DERMATOSIS PIGMENTARIAS	Curso 19 Brasil  <i>Hirofumi Uyeda</i> DERMATOLOGÍA GERIÁTRICA
15:10						
15:10 - 15:40 VISITA A LA INDUSTRIA DERMATOLÓGICA						
15:40	Curso 14	Curso 15	Curso 16	Curso 17	Curso 18	Curso 19
17:10						
20:00	FIESTA DE CLAUSURA · CENTRO DE EVENTOS CASA PIEDRA · TRASLADO: BUSES HOTELES - CASA PIEDRA - HOTELES					
01:00						

Alberto 5	Alberto 6	Alberto 7	Don Edmundo	Doña Gloria	Don Luis	
<b>Conferencia TP.11</b> Paraguay  <i>Arnaldo Aldama</i> <b>DERMATOSIS NECROTIZANTES</b>	<b>Conferencia TP.12</b> Bolivia  <i>Jorge Vargas F.</i> <b>PSORIASIS UNGUEAL</b>	<b>Conferencia TP.13</b> Argentina  <i>Patricia Della Giovanna</i> <b>MUCINOSIS CUTÁNEAS</b>		<b>Conferencia TP.14</b> Uruguay  <i>Cyntia De los Santos</i> <b>LASER EN ONICOMICOSIS: MITO O REALIDAD</b>	PREVIEW MÍDIA-DESK	08:25
<b>Simposio 23</b> Paraguay  <i>Fátima Agüero</i> <b>TRICOLOGÍA</b>	<b>Simposio 24</b> Ecuador  <i>Eduardo Garzón Aldas</i> <b>DERMATOSIS EOSINOFÍLICAS</b>	<b>Simposio 25</b> Argentina  <i>Eduardo José Restifo</i> <b>PSICO- DERMATOLOGÍA</b>		<b>Minicasos Tropicales</b>  19 MINICASOS		08:55
						09:00
						10:30
<b>VISITA A LA INDUSTRIA DERMATOLÓGICA</b>						
						11:00
					PREVIEW MÍDIA-DESK	12:00
<b>Simposio Satélite Novartis</b> 	<b>Workshop Ulthera</b>	<b>Workshop Cynosure</b>	<b>REUNIÓN ORDINARIA CONSEJO DELEGADOS RADLA</b>	<b>Workshop Allergan</b>		12:10
<b>Curso 20</b> Perú  <i>Lucie Puell</i> <b>DERMATITIS DE CONTACTO</b>	<b>Curso 21</b> Paraguay  <i>Graciela Gorostiaga</i> <b>CRIOCIRUGÍA - ELECTROCIRUGÍA</b>	<b>Minicasos Pediátricos</b>  36 MINICASOS		<b>Minicasos Tumores</b>  35 MINICASOS		13:30
						13:40
					PREVIEW MÍDIA-DESK	15:10
<b>VISITA A LA INDUSTRIA DERMATOLÓGICA</b>						
						15:40
<b>Curso 20</b>	<b>Curso 21</b>	<b>Minicasos Pediátricos</b>		<b>Minicasos Tumores</b>		17:10
<b>FIESTA DE CLAUSURA · CENTRO DE EVENTOS CASA PIEDRA · TRASLADO: BUSES HOTELES - CASA PIEDRA - HOTELES</b>						20:00
						01:00



# Temas Puntuales

Domingo 4 MAYO 2014 · Domingo

08:25-08:55

**Alberto 1** Presidente de mesa: *Dra. Claudia Salomone*  
Conferencia TP.8 Chile

MELANOMA 2014

*Dr. Raúl Cabrera M.*



**Alberto 2** Presidente de mesa: *Dra. Ilonka Hoell*  
Conferencia TP.9 Brasil

PEELING SUPERFICIALES EN CARA

*Dra. Bogdana V. Kadunc*



**Alberto 3** Presidente de mesa: *Dra. Vesna Dragisevic*  
Conferencia TP.10 Venezuela

DERMATITIS SEBORREICA: MANEJO

*Dr. Jaime Piquero M.*



**Alberto 5** Presidente de mesa: *Dr. Daniel Kinsel*  
Conferencia TP.11 Paraguay

DERMATOSIS NECROTIZANTES

*Dr. Arnaldo Aldama*



**Alberto 6** Presidente de mesa: *Dra. Daniela Merino*  
Conferencia TP.12 Bolivia

PSORIASIS UNGUEAL

*Dr. Jorge Vargas F.*



**Alberto 7** Presidente de mesa: *Dra. Amaranta Luzoro*  
Conferencia TP.13 Argentina

MUCINOSIS CUTÁNEAS

*Dra. Patricia Della Giovanna*



**Doña Gloria** Presidente de mesa: *Dr. Rodrigo Cárdenas*  
Conferencia TP.14 Uruguay

LASER EN ONICOMICOSIS: MITO O REALIDAD

*Dra. Cyntia De los Santos*



# Trabajos de Investigación Clínicos

Domingo 4 MAYO 2014 · Domingo

08:25-13:30

Alberto 4

Hora	Trab.	País	Título	Primer Autor
08:25	TI-188	Argentina	LA CIRUGÍA DE MOHS ES EL TRATAMIENTO DE ELECCIÓN EN EL DERMATOFIBROSARCOMA PROTUBERANS DE CABEZA Y CUELLO	A. González
08:35	TI-187	Argentina	RECIDIVA LOCAL EN CARCINOMA ESPINOCELULAR CUTÁNEO DE CABEZA Y CUELLO LUEGO DE CIRUGÍA DE MOHS. FACTORES PRONÓSTICOS.	A. González
08:45	TI-184	Chile	DERMATOSCOPIA EN CARCINOMA ESPINOCELULAR INVASIVO: ¿PODEMOS PREDECIR EL GRADO DE DIFERENCIACIÓN?	JS Andreani 1
08:55	TI-418	Brasil	A DERMATITE INFECCIOSA ASSOCIADA AO HTLV-1 É CONDIÇÃO PRÉ-LEUCEMIA/LINFOMA DE CÉLULAS T DO ADULTO	Achiléa Lisboa Bittencourt
09:05	TI-054	Brasil	ESPOROTRICOSE: CORRELAÇÃO ENTRE DADOS EPIDEMIOLÓGICOS, CLÍNICOS E TERAPÊUTICOS	Gabriela Franco Marques
09:15	TI-439	Chile	CARACTERIZACIÓN CLÍNICA DE ALOPECIA DE PATRÓN FEMENINO (ANDROGENÉTICA) EN LA MUJER CHILENA NO INDÍGENA.	FA Mardones
09:25	TI-432	Chile	EFFECTOS DE UNA SUPLEMENTACION DE ZINC EN EL DESARROLLO DE ALOPECIA EN MUJERES SOMETIDAS A CIRUGÍA BARIÁTRICA (GASTRECTOMÍA VERTICAL EN MANGA)	ME Gosch
09:35	TI-412	México	TRATAMIENTO CON LASER DE COLORANTE PULSADO Y ND:YAG EN PACIENTES PEDIÁTRICOS CON LESIONES VASCULARES	MY Akaki
09:45	TI-209	Ecuador	IMPACTO DE LA GRAVEDAD DE LA DERMATITIS ATÓPICA Y EL ESTADO DE ÁNIMO DEPRESIVO EN LA CALIDAD DE VIDA DEL PACIENTE	AL Nájera
09:55	TI-219	Chile	INICIANDO EL REGISTRO NACIONAL DE ICTIOSIS SEVERAS EN CHILE	D Kramer
10:05	TI-444	Argentina	ROL DE LA DERMATOSCOPIA Y EL SEGUIMIENTO CON DERMATOSCOPIA DIGITAL EN EL DIAGNÓSTICO CLÍNICO DEL MELANOMA: CARACTERÍSTICAS CLÍNICO- DERMATOSCÓPICAS DE 99 MELANOMAS	G Salerni
10:15	TI-006	Chile	PET/CT EN MELANOMA CUTÁNEO. ETAPIFICACIÓN, CONTROL DE TRATAMIENTO Y FACTORES PRONÓSTICOS ASOCIADOS	JV Aguirre
10:25	TI-274	México	TRATAMIENTO LÁSER EN CICATRICES SECUNDARIAS A QUEMADURAS	F Arvizu

10:30 – 11:00 Visita Industria Dermatológica

12:10	TI-143	Brasil	MELANOMA EM CRIANÇAS, ADOLESCENTES E ADULTOS JOVENS: ESTUDO CLÍNICO-PATOLÓGICO NUMA POPULAÇÃO BRASILEIRA	Paula Cristina de Faria Sanchez 1
12:20	TI-097	Brasil	FATORES PROGNÓSTICOS PARA A METÁSTASE NO MELANOMA CUTÁNEO	Ana Carolina Figueredo Pereira Cherobin
12:30	TI-175	Argentina	MORFEAS: ESTUDIO RETROSPECTIVO DE 10 AÑOS	A Duprez
12:40	TI-068	Argentina	ÍNDICE DE ÁREA Y SEVERIDAD DE LUPUS CUTÁNEO REVISADO (RCLASI): ¿QUÉ PUDIMOS OBSERVAR?	D González
12:50	TI-001	Brasil	PREVALENCIA DE DEFICIENCIA DE VITAMINA D EN PACIENTES CON PSORIASIS	Manuela Zuchi Delfes 1

# Trabajos de Investigación Clínicos

Presidentes de mesa: *Dra. Margarita Larralde* *Dra. Hilda Rojas*

Otros Autores

Lugar de Trabajo

C Spinelli · D Etchichury · M Pistone · D Hansman	Unidad de Cirugía de Mohs. Instituto de Oncología Angel H Roffo. Universidad de Buenos Aires; Unidad de Oncología Cutánea y Cirugía de Mohs. Instituto Alexander Fleming. Buenos Aires
D Etchichury · M Pistone Creydt · C Spinelli Arizmendi · C Ferrua	Unidad de Cirugía de Mohs. Instituto de Oncología "Angel H. Roffo". UBA. Buenos Aires
G Argenziano 2 · A Lallas 2 · I Zalaudek 2 · R Schwartz 3 · F Alonso 1	1. Hospital Clínico U. de Chile, Santiago, Chile; 2. Arcispedale Santa Maria Nuova, Reggio Emilia, Italia; 3. Hospital Barros Luco T., Santiago, Chile
María de Fátima Paim de Oliveira · Juliana Argolo · Lourdes Farré	Complexo Hospitalar Universitário Prof. Edgard Santos, Universidade Federal da Bahia
Martins, ALGP.	Instituto Lauro de Souza Lima (ILSL) – Bauru (SP)
	Hospital Clínico de la Universidad de Chile, Santiago
P Rojas · J Larrondo · F Mardones · M Ruiz	Hospital del Salvador, Santiago
CA Mena · AM Valencia · ME Toledo · E Ramírez · A Ávila	Hospital Infantil de México Federico Gómez, México DF
M Serrano · S Palacios	Centro de la Piel (CEPI), Quito, Pichincha
ML Cossio · L Aranibar · F Palisson · P Muñoz	Clínica Alemana, Hospital Luis Calvo Mackenna, Hosp. Clínico U. de Chile, Pontificia Universidad Católica de Chile, Santiago
T Terán · C Alonso · R Fernández-Bussy	Hospital Provincial del Centenario de Rosario y Universidad Nacional de Rosario, Santa Fe, Argentina. Diagnóstico Médico Oroño, Rosario, Santa Fe
C Medina · G Schiappacasse · C Silva · G Chong	Universidad del desarrollo - Clínica Alemana de Santiago
A Ávila	1. Derma Integral, Médica Sur. Cd de México; 2. Centro Especializado en Enfermedades de la Piel. Tula, Hidalgo

10:30 – 11:00 Visita Industria Dermatológica

Aliene Y. Noda 1 · Augusto Vicuña Ríos 1 Dilcileia Domingos Gomes dos Santos Franco 1 · Silvia Vanessa Lourenço 1 Martin Sanguenza 2 · Cyro Festa Neto 1	1. Hospital das Clínicas da Faculdade de Medicina da Universidade de São Paulo, Brasil; 2. Hospital Obrero, La Paz, Bolivia
Wainstein AJA. · Goulart EMA. · Bittencourt FV.	Faculdade de Medicina da Universidade Federal de Minas Gerais
CMA Carreras · ML Rayan · C Palmeyro · R Azcune	Policlínico Bancario, Buenos Aires
J López Carchi · M Rodríguez · A Colque · G Faira · S Molina · R Zambrano MG Vallone · MC Latorre · RE Manzano · G Bendjuia · D Feisilber	Hospital General de Agudos José María Ramos Mejía. Ciudad Autónoma de Buenos Aires
Paula de Oliveira Azevedo 2 · Anber Ancel Tanaka 1 · Juliano Vilaverde Schmitt 3 María Angélica Alexandre da Silva 1	1. Serviço de Dermatologia do Hospital Universitário Evangélico de Curitiba (HUEC) –Paraná (PR), 2. Faculdade Evangélica do Paraná (FEPAR); 3. Departamento de Dermatologia da Faculdade de Medicina da UNESP, Campus Universitário de Rubião Jr. Botucatu - SP

# Sesiones Especiales

Domingo 4 MAYO 2014 · Domingo

09:00-10:30

**Doña Inés**

**SESIÓN ESPECIAL 3 ANATOMO-CLÍNICA · Ecuador**

**SESIÓN INTERACTIVA**

Coordinador: *Dr. José M. Ollague T.* · Ecuador

Secretario: *Dr. Gonzalo Eguiguren* · Chile

Casos Anatomo – patológicos

09:00 *Dr. Sergio González* · Chile

09:10 *Dr. Ricardo Rueda* · Colombia

09:20 *Dr. Gabriel Casas* · Argentina

09:30 *Dra. Elizabeth Ball* · Venezuela

09:40 Preguntas

09:45 *Dra. Martha Miniño* · Rep. Dominicana

09:55 *Dr. Carlos Nousari* · USA

10:05 *Dr. Martín Sanguenza* · Bolivia

10:15 *Dr. José M. Ollague* · Ecuador

10:25 Preguntas

## Simposios

09:00-10:30

**Don Bernardo** 

**Simposio 19**

**DERMATITE ATÓPICA GRAVE · Brasil**

Coordinador: *Dr. Evandro Rivitti* · Brasil

Co-Coordinadora: *Dra. Valéria Aoki* · Brasil

Secretaria: *Marianne Kolbach* · Chile

09:00 Introdução · *Dr. Evandro Rivitti* · Brasil

09:05 **Conferencia: Dermatitis atópica: o que há de novo e de antigo**  
· *Dra. Sarah Chamlin* · USA

09:25 Atualização sobre a imunopatogenia da dermatite atópica  
· *Dr. Rubén Guarda* · Chile

09:40 Manejo da infecção bacteriana em crianças com dermatite atópica  
· *Dr. Francisco González* · Venezuela

09:55 Manejo da dermatite atópica em adultos- minha experiência  
· *Dr. Néstor Macedo* · Uruguay

10:10 Dermatoviroses e dermatite atópica  
· *Dra. Raquel Leão Orfali* · Brasil

10:25 Discussão



Domingo 4 MAYO 2014 · Domingo

09:00-10:30

## Alberto 1

**Simposio 20**

**CICATRICES Y QUELOIDES: QUÉ OPINAN LOS EXPERTOS · Bolivia**

Coordinadora: *Dra. Raquel Vargas H.* · Bolivia

Co- Coordinadora: *Dra. Susana Mysticone* · Venezuela

Secretario: *Dr. Juan Pedro Lonza* · Chile

- 09:00 Cicatrices: estigma del paciente, desafío para el dermatólogo  
· *Dra. Raquel Vargas* · Bolivia
- 09:10 Cicatrices: con qué contamos actualmente en dermatología?  
· *Dra. Susana Mysticone* · Venezuela
- 09:25 Cirugía de queloides cuidados pre y post  
· *Dr. Johnny de la Riva* · Bolivia
- 09:40 Cirugía dermatológica en el manejo de cicatrices  
· *Dr. Miguel López* · Venezuela
- 09:55 Cicatrices atróficas tratadas con láser de CO2  
· *Dr. Daniel Galimberti* · Argentina
- 10:10 Terapias alternas inyectadas y tópicas en cicatrices queloides  
· *Dr. Javier Ruiz* · México
- 10:25 Preguntas

09:00-10:30

## Alberto 2

**Simposio 21**

**TERAPIA FOTODINÁMICA ¿EN QUÉ ESTAMOS? · Argentina**

Coordinador: *Dr. Ezequiel Chouela* · Argentina

Co- Coordinador: *Dr. Pablo González* · Argentina

Secretario: *Dr. Jaime Pérez Wilson* · Chile

- 09:00 Fundamentos de la terapia fotodinámica  
· *Dr. Ezequiel Chouela* · Argentina
- 09:15 Terapia fotodinámica tópica para queratosis actínicas y enfermedad de Bowen  
· *Dra. Emilia Cohen Sabban* · Argentina
- 09:30 Terapia fotodinámica tópica para carcinoma basocelular  
· *Dr. Gastón Galimberti* · Argentina
- 09:45 Terapia fotodinámica: indicaciones estéticas y acné  
· *Dr. Pablo González* · Argentina
- 10:00 Terapia fotodinámica con luz del día  
· *Dr. Beni Grinblat* · Brasil
- 10:15 Preguntas

Domingo 4 MAYO 2014 · Domingo

09:00-10:30 **Alberto 3**

## Simposio 22 VIRUS Y CÁNCER CUTÁNEO · Uruguay

Coordinadora: *Dra. Caroline Agorio* · Uruguay  
Co- Coordinadora: *Dra. Daniela De Boni* · Uruguay  
Secretario: *Dra. María José Martínez* · Chile

- 09:00 Virus y cáncer cutáneo  
· *Dr. Miguel Martínez* · Uruguay
- 09:15 Virus y procesos linfoproliferativos  
· *Dra. Alejandra Abeldaño* · Argentina
- 09:30 HPV y carcinogénesis  
· *Dra. Marcela Concha* · Chile
- 09:45 Cáncer anal y HPV  
· *Dra. Daniela De Boni* · Uruguay
- 10:00 Herpes virus humano 8: Implicaciones patogénicas y diagnóstico  
· *Dra. Olga Forero* · Argentina
- 10:15 Carcinoma de Merkel: etiología viral y su implicancia terapéutica  
· *Dr. Fernando Stengel* · Argentina

09:00-10:30 **Alberto 5** 

## Simposio 23 TRICOLOGÍA · Paraguay

Coordinador: *Dra. Fátima Agüero de Zaputovich* · Paraguay  
Co-coordinador: *Dra. Judith Villalba de González* · Paraguay  
Secretario: *Dr. Robinson Guerrero* · Chile

- 09:00 El diagnóstico en las alopecias, cuando ayudan el dermatoscopio y el tricograma  
· *Dra. Fátima Agüero de Zaputovich* · Paraguay
- 09:10 Terapéutica tópica y sistémica en alopecia androgénica masculina  
· *Dr. Raúl Fachin Viso* · Venezuela
- 09:20 Alopecia fibrosante: una emergencia capilar  
· *Dra. Eugenia Cappetta* · Argentina
- 09:30 Alopecia areata: Lo práctico del diagnóstico y de la terapéutica  
· *Dr. Gilberto Adame* · México
- 09:40 Antioxidantes tópicos y sistémicos en el tratamiento de las alopecias  
· *Dra. Daniela Guzmán-Sánchez* · México
- 09:50 Plasma rico en plaquetas en el tratamiento de las alopecias  
· *Dr. Raúl Fachin Viso* · Venezuela
- 10:00 Nuevas alternativas terapéuticas en alopecias  
· *Dr. Robinson Guerrero* · Chile
- 10:10 Conferencia: Puesta al día en pelo y uñas · *Dra. Sarah Chamlin* · USA
- 10:30 Preguntas

Domingo 4 MAYO 2014 · Domingo

09:00-10:30 **Alberto 6**

## Simposio 24 DERMATOSIS EOSINOFÍLICAS · Ecuador

Coordinador: *Dr. Eduardo Garzón* · Ecuador

Secretaria: *Dra. Christel Bolte* · Chile

- 09:00 Introducción y clasificación dermatosis eosinofílicas  
· *Dr. Alex Genovez* · Ecuador
- 09:10 Dermatitis eosinofílicas de la edad pediátrica  
· *Dr. Francisco González* · Venezuela
- 09:20 Foliculitis eosinofílica  
· *Dr. Jaime Piquero Martin* · Venezuela
- 09:30 Síndrome de Wells  
· *Dr. Raúl Cabrera* · Chile
- 09:40 Hiperplasia angioloide con eosinofilia  
· *Dr. Eduardo Garzón* · Ecuador
- 09:50 Paniculitis eosinofílica  
· *Dr. José Ollague* · Ecuador
- 10:00 Vasculitis eosinofílica  
· *Dr. Martín Sangueza* · Bolivia
- 10:10 Abordaje del paciente con síndrome hipereosinofílico  
· *Dra. Claudia Arenas Soto* · Colombia
- 10:20 Preguntas

09:00-10:30 **Alberto 7**

## Simposio 25 PSICODERMATOLOGÍA · Argentina

Coordinador: *Dr. Eduardo José Restifo* · Argentina

Secretario: *Dr. Mauricio Sandoval* · Chile

- 09:05 Psicofármacos  
· *Dr. Ricardo Pérez Alfonzo* · Venezuela
- 09:18 Piercing  
· *Dr. Juan Jaime Atuesta* · Colombia
- 09:32 Tema  
· *Dra. Nubia Maia Rossetti* · Brasil
- 09:45 Relación médico paciente. Aporte interdisciplinario  
· *Lic. Patricia Mirochnik* · Argentina
- 09:58 Stress y la piel  
· *Dr. Alberto Woscoff* · Argentina

# Mini Casos · Tropicales

Domingo 4 MAYO 2014 · Domingo

09:00-10:30

Doña Gloria

Presidentes de mesa: *Dr. Jaime Soto*

*Dr. Silvio Alencar*

- 09:00 **MC-433** LEISHMANIASIS CUTÁNEA. REPORTE DE UN CASO / PP Usedo · GA Strauch · JC Valencia · Y Castillo / Hospital Regional Dr. Leonardo Guzmán, Antofagasta / Chile
- 09:04 **MC-541** LEISHMANIASIS EN CARA / SA López · EA Figueroa · B Gómez · A Gómez / Hospital - Cátedra de Dermatología Facultad de Medicina Universidad Nacional de Tucumán, San Miguel de Tucumán / Argentina
- 09:08 **MC-262** LEISHMANIASIS OCULAR / AL Ruiz · SH Muvdi / Centro dermatológico Federico Lleras Acosta, Bogotá / Colombia
- 09:15 **MC-385** COEXISTENCIA DE LEISHMANIASIS MUCOSA CON OTRAS ENFERMEDADES PREVALENTES / L García 1 · J Soto 1 · R Colanzi 2 / 1. Hospital Dermatológico de Jorochito, Santa Cruz; 2. Hospital Universitario Japonés, Santa Cruz / Bolivia
- 09:19 **MC-311** LEISHMANIASIS MUCOCUTANEA DISEMINADA / RB Espínola · MJ Martínez · E Cubilla · L Celías / Hospital Central Instituto de Previsión Social, Asunción / Paraguay
- 09:23 **MC-072** ESPOROTRICOSE CUTÂNEA DISSEMINADA EM HOSPEDEIRO IMUNOCOMPETENTE: RELATO DE CASO / María Gabriela Araújo Lopes / Universidade Federal de Juiz de Fora, Minas Gerais / Brasil
- 09:30 **MC-065** ESPOROTRICOSE ZOONÓTICA TRANSMITIDA POR FELINOS DOMÉSTICOS / Rosana Rocon Siqueira / Hospital Universitario Federal de Juiz de Fora, Minas Gerais / Brasil
- 09:34 **MC-602** ESPOROTRICOSIS LINFANGÍTICA, LESIÓN QUELOIDEA EN CARA / AA Ramírez 1,2 · J Valverde 1,2 · P Rojas 1,2 · D Vicuña 1,2 · L Bartolo 2 · D Timaná 1,2 / 1. Universidad Nacional de Trujillo (UNT), Trujillo; 2. Hospital Regional Docente de Trujillo, Trujillo / Perú
- 09:38 **MC-319** PARACOCCIDIOIDOMICOSIS: REVISIÓN DE UN CASO / ME Torres / Hospital Dermatológico Gonzalo González, Quito, Pichincha / Ecuador
- 09:45 **MC-070** PARACOCCIDIOIDOMICOSE JUVENIL – RELATO DE 2 CASOS / Rosana Rocon Siqueira / Hospital Universitario da Universidade Federal de Juiz de Fora, Minas Gerais / Brasil
- 09:49 **MC-387** PARACOCCIDIOIDOMICOSIS CON ENFERMEDAD DE ADDISON SECUNDARIA / RM González · E Cubilla · L Celías · A Guzmán / Hospital Central del Instituto de Previsión Social, Asunción / Paraguay
- 09:53 **MC-130** PARACOCCIDIOIDOMICOSIS CRÓNICA MULTIFOCAL DEL ADULTO / C Valiente Rebull / Cátedra de Dermatología. Hospital de Clínicas. Facultad de Ciencias Médicas. Universidad Nacional de Asunción / Paraguay
- 10:00 **MC-206** PARACOCCIDIOIDOMICOSIS AGUDA DISEMINADA. REPORTE DE UN CASO / T Moreno Silveira / Hospital de Clínicas, Universidad Nacional de Asunción / Paraguay

# Mini Casos · Tropicales

Domingo 4 MAYO 2014 · Domingo

09:00-10:30

Doña Gloria

- Hora Pres. Título / Autores / Lugar de Trabajo / País
- 10:04 **MC-151** INFECCIÓN CUTÁNEA POR COCCIDIOIDES. APOORTE DE UN CASO / LA Salgueiro · B Di Martino · M Rodríguez · O Knopfmacher · L Bolla / Cátedra de Dermatología. Hospital de Clínicas. Facultad de Ciencias Médicas. Universidad Nacional De Asunción / Paraguay
- 10:08 **MC-427** RELATO DE CASO: PARACOCCIDIOIDOMICOSE JUVENIL / María Helena Mazzi Freire Nigro · Letícia Stella Gardini · Ana Paula Cota Pinto Coelho · Ana Paula Paiva Serrano · Letícia Marra da Motta · Jaison Barreto · Antonio Carlos Martelli · Gabriela Franco Marques / Instituto Lauro de Souza Lima - Bauru-SP / Brasil
- 10:15 **MC-168** FENÓMENO ISOTÓPICO DE WOLF: LUES SECUNDARIO, EN PACIENTE CON VIH, EN EL SITIO DE UN HERPES ZOSTER RESUELTO / D Larrea · W Castillo · C Chian · E Matos / Hospital Nacional Arzobispo Loayza, Lima / Perú
- 10:19 **MC-315** DERMATOFITOSIS FAMILIAR / MP Fabio · MJ Martínez · E Cubilla · L Celías · J Pereira / Hospital Central del Instituto de Previsión Social, Asunción / Paraguay
- 10:23 **MC-275** HIALOHIFOMICOSIS EN PACIENTE CON LEUCEMIA: REPORTE DE UN CASO / C Solorzano · E Olmos · I Merlano / Hospital Universitario de San José, Bogotá / Colombia
- 10:27 **MC-018** ALOPECIA TRIANGULAR TEMPORAL / Bruna Lamóglia Machado Biagini · Gabriela Juncá Trindade Pires · Sandra María Barbosa Durães · Mayra Rochael / Universidade Federal Fluminense- UFF, Sao Paulo / Brasil



# Conferencias Paralelas · Profesores Invitados

Domingo 4 MAYO 2014 · Domingo

11:00-12:00

**Doña Inés**



Presidentes de mesa: *Dr. Félix Fich* · Chile

*Dra. Valeria Aoki* · Brasil

---

11:00 Fototerapia práctica

*Dr. Henry W. Lim* · USA

---

11:20 Rejuvenecimiento de manos

*Dr. Mitchel P. Goldman* · USA

---

11:40 Fotoprotección:Controversias

*Dr. Henry W. Lim* · USA

---

11:00-12:00

**Don Bernardo**



Presidentes de mesa: *Dra. Orietta Gómez* · Chile

*Dra. Elda Giansante* · Venezuela

---

11:00 Pioderma gangrenoso: hemos resuelto el problema?

*Dr. Mark Davis* · USA

---

11:20 Manifestaciones Sistemáticas de Marcas de Nacimiento

*Dra. Sarah L. Chamlin* · USA

---

11:40 Secretos Terapéuticos de la Clínica Mayo

*Dr. Mark Davis* · USA

---

Domingo 4 MAYO 2014 · Domingo

12:10-13:30 **Doña Inés** 

Simposio Satélite Medihealth



Dermopsiquiatría: La visión de los maestros.  
Impacto de las patologías dermatológicas en la salud mental.

Coordinador: *Dr. Juan Honeyman M.* · Chile

Co- Coordinador: *Dr. Mauricio Sandoval O.* · Chile

Expositores: *Dr. Juan Honeyman M.* · Chile / Maestro de la Dermatología Latinoamericana.

*Dr. Hernán Silva I.* · Chile / Maestro de la Psiquiatría chilena.

*Dr. Ramón Florenzano U.* · Chile / Maestro de la Psiquiatría chilena.

12:10-13:30 **Don Bernardo** 

Simposio Satélite La Roche-Posay



Efectos secundarios relacionados a los tratamientos oncológicos:  
Un nuevo desafío para el dermatólogo.

Conferencista: *Dr. Marcelo Lefimil* · Dermatólogo · Chile

Manejo dermatológico para una mejor calidad de vida del paciente.

Conferencista: *Dra. Virginia González* · Dermatóloga · Argentina

Relevancia del tratamiento dermocosmético.  
Estudio prospectivo multicéntrico.

Conferencista: *Dra. Diana Luftner* · Hematóloga-Oncóloga · Alemania

Domingo 4 MAYO 2014 · Domingo

12:10-13:30 **Alberto 1**

Simposio Satélite ISDIN



Daño actínico.  
Cuando una fotoprotección normal no es suficiente.

Conferencistas:

*Dra. Patricia Troielli* · Argentina

*Dr. Leonel Osvaldo Fierro-Arias* · México

*Dra. Montserrat Molgó* · Chile

12:10-13:30 **Alberto 5** 

Simposio Satélite Novartis



IL17A: Una nueva era para los pacientes con psoriasis

Moderadora:

*Dra. Claudia de la Cruz* · Chile

Expositor:

*Prof. Richard G.B. Langley, MD, FRCPC* (Halifax, Canadá)

Presidente de la Asociación Canadiense de Dermatología

Profesor de Medicina (Dermatología)

Director de Investigación, División de Dermatología,

Universidad de Dalhousie, Halifax, Nueva Escocia, Canadá



Domingo 4 MAYO 2014 · Domingo

12:10-13:30 **Alberto 6**

Workshop Ulthera

**Ultherapy**<sup>®</sup>

SEE THE BEAUTY OF SOUND™

Lifting no invasivo de ceja y cuello con Ultherapy

Conferencista:

*Dra. Sabrina Fabi* · USA

12:10-13:30 **Alberto 7**

Workshop CYNOSURE

**CYNOSURE**

| **Palomar**<sup>®</sup>  
ConBio<sup>®</sup>

Más allá de lesiones pigmentadas y tatuajes ;  
Melasma y aplicaciones estéticas con Laser Q - Switch RevLite™  
Funcionamiento - Casos multinacionales y discusión

Conferencistas:

*Dr. Alcidatra Galdeha* · Brasil

*Dr. Néstor Carreño* · Chile

*Dra. Judith Munive* · Perú

12:10-13:30 **Doña Gloria**

Workshop Allergan

 **ALLERGAN**

VYCROSS<sup>®</sup> Lift: uso de la terapia combinada para maximización de los resultados

Reposición de volumen facial: el primer paso para el rejuvenecimiento facial.

Conferencista: *Ada Almeida* · Brasil

Arrugas y contornos faciales: una revisión de los tres tercios faciales.

Conferencista: *Norma González* · Colombia

VYCROSS<sup>®</sup> Lift: ¿Por qué hacer la combinación de procedimientos?

Conferencista: *Rodolfo Klein* · Chile

Domingo 4 MAYO 2014 · Domingo

13:40-17:10

**Doña Inés**



**CURSO 14**

**CIRUGÍA DERMATOCOSMÉTICA BÁSICA E INTERMEDIA · Argentina**

Coordinador: *Dr. Daniel Ballesteros · Argentina*

Secretario: *Dr. Víctor Hugo Correa · Chile*

## MÓDULO 1

- 13:40 Manejo global de la cara envejecida  
· *Dr. Iván Camacho · Colombia*
- 13:55 Reestructura de la anatomía facial con ácido hialurónico, ya NO sólo rellenos  
· *Dra. Ingrid López Gehrke · México*
- 14:10 Tratamiento combinado en cicatrices de acné  
· *Dra. Nahir H. Loyo Z. · Venezuela*
- 14:25 **Conferencia: Avances en escleroterapia de telangiectasias y várices de las piernas**  
· *Dr. Mitchel P. Goldman · USA*
- 14:45 Procedimientos e cirugía dermatológica na gravidez: análise crítica e o que fazer  
· *Dra. Aparecida Machado · Brasil*
- 15:00 Preguntas

15:10 – 15:40 Visita Industria Dermatológica

## MÓDULO 2

- 15:40 Experiencia de más de 10 años con el uso cosmético de toxina botulínica tipo A.  
· *Dr. Sergio Escobar · Argentina*
- 15:55 Cicatrizes hipertróficas e queloides: atualização  
· *Dra. Victoria Bogdana Kadunc · Brasil*
- 16:10 Flebectomía ambulatoria  
· *Dr. Gilberto González Rescigno · Argentina*
- 16:25 Recuperación cutánea con plasma rico en plaquetas  
· *Dra. Cristina Pascutto · Argentina*
- 16:40 Rejuvenecimiento facial y de cuello con radiofrecuencia fraccionada  
· *Dr. Víctor Correa · Chile*
- 16:55 Preguntas

## Domingo 4 MAYO 2014 · Domingo

13:40-17:10

**Don Bernardo** 

**CURSO 15**

**DERMATOLOGÍA PEDIÁTRICA · Venezuela**

Coordinador: *Dr. Francisco González O.* · Venezuela

Co-Coordenadores: *Dra. Carmen Kanne* · Venezuela

*Dra. María Soledad Zegpi* · Chile

Secretaria: *Dra. Paula Muñoz* · Chile

### Mis Mejores Casos

13:40 *Dr. Héctor Cáceres* · Perú

13:50 *Dra. Rosalía Ballona* · Perú

14:00 *Dr. Francisco González* · Venezuela

14:10 *Dra. Carmen Kanne* · Venezuela

14:20 *Dra. Ana María Pulido* · Venezuela

14:30 *Dr. Andrés Felipe Sánchez* · México

14:40 **Conferencia: Fotodermatosis pediátricas · Dr. Henry Lim · USA**

15:00 Preguntas

15:10 – 15:40 Visita Industria Dermatológica

### Mis Mejores Casos

15:40 *Dr. Eduardo Garzón* · Ecuador

15:50 *Dra. Mariela Alvarez* · Uruguay

16:00 *Dra. María Soledad Zegpi* · Chile

16:10 *Dra. Margarita Larralde* · Argentina

16:20 *Luz María Lacarrubba* · Paraguay

16:30 *Dr. Bernardo Gontijo* · Brasil

16:40 **Conferencia: Nevi congénitos: pequeños, medianos, grandes y gigantes**  
*· Dra. Ilona Frieden · USA*

17:00 Preguntas

**Domingo 4 MAYO 2014 · Domingo**

**13:40-17:10**

**Alberto 1**

**CURSO 16**

**CÁNCER CUTÁNEO NO MELANOMA · Colombia**

Coordinador: *Dr. Miguel Olmos · Colombia*

Secretario: *Dr. Andrés Figueroa · Chile*

- 13:40 Terapia no quirúrgica de cáncer no melanoma. Qué hay de nuevo  
· *Dr. Marcello Amaya Araujo · El Salvador*
- 14:00 Experiencia de la Cirugía de MOHS  
· *Dra. María Soledad Aluma Tenorio · Colombia*
- 14:20 Reconstrucción por segmentos anatómicos en pacientes con antecedentes de cirugía micrográfica de MOHS  
· *Dr. Miguel Olmos · Colombia*
- 14:40 Microscopía confocal  
· *Dra. Laura González · Colombia*
- 15:00 Preguntas

15:10 – 15:40 Visita Industria Dermatológica

- 15:40 Perspectiva de lectura patológica de cirugía micrográfica de MOHS  
· *Dr. Samuel Morales Naranjo · Colombia*
- 16:00 Abordaje quirúrgico de tumores malignos de piel localmente avanzados  
· *Dr. Miguel Olmos · Colombia*
- 16:20 Reconstrucción nasal en pacientes con antecedente de cáncer no melanoma  
· *Dra. María Soledad Aluma Tenorio · Colombia*
- 16:40 Preguntas

**Domingo 4 MAYO 2014 · Domingo**

**13:40-17:10**

## **Alberto 2**

**CURSO 17**

**SÍNDROME CARA ROJA: PATOGENIA Y TRATAMIENTO · Chile**

Coordinadora: *Dra. Emilia Zegpi T.* · Chile

Co-coordinadora: *Dra. María Isabel Herane* · Chile

Secretaria: *Dra. Susana Ruiz-Tagle* · Chile

- 13:40 Etiología "caras rojas": motivo frecuente de consulta  
· *Dra. María Pilar Valdés* · Chile
- 13:55 Enfoque sindromático "cara roja"  
· *Dra. Ana Kaminsky* · Argentina
- 14:10 Fisiopatología de la Rosácea  
· *Dra. María Isabel Barona* · Colombia
- 14:25 Dermatitis seborreica facial y dermatitis perioral  
· *Dra. Claudia Arenas* · Colombia
- 14:40 La Ultrasonografía: una ayuda diagnóstica en caras rojas  
· *Dra. Ximena Wortsman* · Chile
- 14:55 Preguntas

15:10 – 15:40 Visita Industria Dermatológica

- 15:40 Manejo sindromático de "caras rojas"  
· *Dr. Jaime Piquero M.* · Venezuela
- 15:55 Terapia Integral de "caras rojas"  
· *Dra. Maria Teresa Molina* · Chile
- 16:10 Fuentes de Luz en la terapia de "caras rojas"  
· *Dra Lilian Perez* · Chile
- 16:25 Manejo cosmético "caras rojas"  
· *Dra. Natacha Quezada* · Chile
- 16:40 Nuevas terapias en "caras rojas": análogos alfa adrenérgicos · Brimonidina  
· *Dra. Ivonne Arellano* · México
- 16:55 Manejo quirúrgico de "caras rojas": Simpatectomía  
· *Dr. Claudio Suárez* · Chile

**Domingo 4 MAYO 2014 · Domingo**

**13:40-17:10**

**Alberto 3**

**CURSO 18**

**DERMATOSIS PIGMENTARIAS · Ecuador**

Coordinador: *Dr. Marcelo Merchán M.* · Ecuador

Co- Coordinadora: *Dra. Sayonara Zaputt* · Ecuador

Secretaria: *Dra. Vierocka Tomulic* · Chile

- 13:40 Hiperpigmentaciones genéticas  
· *Dra. Patricia Della Giovanna* · Argentina
- 14:00 Dermatosis pigmentarias vulvares  
· *Dra. Viviana Parra* · Argentina
- 14:20 Trastornos pigmentarios en la infancia  
· *Dra. Josaine Sanjines* · Bolivia
- 14:40 Indicaciones de injerto con trasplantes de melanocitos  
en condiciones cosmeticas · no vitiligo.  
· *Dra. Doris Hexsel* · Brasil
- 15:00 Preguntas

15:10 – 15:40 Visita Industria Dermatológica

- 15:40 Actualizaciones en tratamiento de vitiligo  
· *Dra. Sayonara Zaputt* · Ecuador
- 16:00 Melasma: tratamiento con peelings químicos  
· *Dra. Cecilia Orlandi* · Chile
- 16:20 Tratamiento del melasma con tecnología avanzada  
· *Dra. Isabel Arias* · México
- 16:40 Actualizaciones en manejo de melasma  
· *Dr. Andrés Luque* · Colombia
- 17:00 Preguntas

Domingo 4 MAYO 2014 · Domingo

13:40-17:10

**Alberto 4**

**CURSO 19**

**DERMATOLOGÍA GERIÁTRICA · Brasil**

Coordenador: *Dr. Hirofumi Uyeda* · Brasil

Co- Coordenadora: *Dra. Luna Azulay* · Brasil

Secretario: *Dr. Carlos Lezaeta* · Chile

- 13:40 Fisiologia da pele do idoso  
· *Dr. Marcos Vinicius Clarindo* · Brasil
- 14:00 Prurido no idoso  
· *Dr. Mauricio Alchorne* · Brasil
- 14:20 Eczema a atópico no idoso  
· *Dra. Paula Enz* · Argentina
- 14:40 Cosmiatria no paciente idoso  
· *Dra. Silvia Marcondes Pereira* · Brasil
- 15:00 Discussão

15:10 – 15:40 Visita Industria Dermatológica

- 15:40 Psoriase no idoso  
· *Dra. Luna Azulay* · Brasil
- 16:00 Penfigoide bolhoso  
· *Dra. Pilar Valdés* · Chile
- 16:20 Conduta no cancer de pele no idoso  
· *Dra. Javiera Perez Anker* · Uruguay
- 16:40 Cuidados na prescrição do paciente idoso em uso de múltiplos medicamentos  
· *Dr. Hirofumi Uyeda* · Brasil
- 17:00 Discussão



Domingo 4 MAYO 2014 · Domingo

13:40-17:10

**Alberto 5**



**CURSO 20**

**DERMATITIS DE CONTACTO · Perú**

Coordinadora: *Dra. Lucie Puell · Perú*

Secretaria: *Dra. Carmen Parcha · Chile*

13.40 Conferencia: Test de parche: desde la cuna hasta la tumba  
· *Dr. Mark Davis · USA*

14.00 Formas no ecematosas de dermatitis de contacto  
· *Dra. Selva Iris Ale · Uruguay*

14.20 Dermatitis de contacto por cementos  
· *Dra. Alice Alchorne · Brasil*

14.40 Dermatitis de contacto por implantes metálicos  
· *Dra. Alicia Cannavo · Argentina*

15.00 Preguntas

15:10 – 15:40 Visita Industria Dermatológica

15.40 Dermatitis de contacto proteínica  
· *Dr. Juan Pedro Russo · Argentina*

16.00 Dermatitis de contacto en niños  
· *Dra. Lucie Puell · Perú*

16.20 Relevancia clínica de la prueba de parche epicutánea  
· *Dra. Ida Duarte · Brasil*

16.40 Puesta al día en el tratamiento de dermatitis de contacto  
· *Dr. Enrique Mullins · Chile*

17.00 Preguntas





**Domingo 4 MAYO 2014 · Domingo**

**13:40-17:10**

**Alberto 6**

**CURSO 21**

**CRIOCIRUGÍA – ELECTROCIRUGÍA · Paraguay**

Coordinadora: *Dra. Graciela Gorostiaga* · Paraguay

Co-Coordinadora: *Dra. Romi Giardina* · Paraguay

Secretaria: *Dra. Rosario Alarcón* · Chile

**Primera parte: CRIOTERAPIA**

- 13:40 Historia y fundamentos de la crioterapia.  
· *Dra. Graciela Gorostiaga* · Paraguay
- 13:55 Indicaciones, contraindicaciones y complicaciones de la crioterapia.  
· *Dr. Juan José Ambrosi* · Ecuador
- 14:10 Criocirugía en lesiones benignas y procedimientos cosméticos.  
· *Dr. Eduardo De Carli* · Argentina
- 14:25 Aplicaciones en lesiones malignas.  
· *Dra. Verónica Catalán* · Chile
- 14:40 Perlas frías.  
· *Dr. Sergio Rodríguez* · Perú
- 14:55 Preguntas

15:10 – 15:40 Visita Industria Dermatológica

**Segunda parte: ELECTROCIRUGÍA**

- 15:40 Historia y fundamentos.  
· *Dra. Romi Giardina* · Paraguay
- 15:55 Radiofrecuencia versus electrocoagulación.  
Cuál y cuándo elegir: Mi experiencia.  
· *Dr. Hernán Correa* · Chile
- 16:10 Tratamiento de lesiones benignas.  
· *Dr. Nelson Ferrari* · Brasil
- 16:25 Tratamiento de lesiones benignas faciales.  
· *Dra. Javiera Perez Anker* · Uruguay
- 16:40 Elección de primer equipo de crioterapia y electrocirugía:  
Sugerencias de un experto.  
· *Dr. Gilberto Adame* · México
- 16:55 Preguntas

# Mini Casos · Pediátricos

Domingo 4 MAYO 2014 · Domingo

13:40-17:10

Alberto 7

Presidente de mesa: *Dr. Jorge Yutronic*

- 13:40 **MC-083** TRES VARIANTES DE HEMANGIOMAS EN UN MISMO PACIENTE / CI Martín / Hospital Alemán de Buenos Aires, Buenos Aires / Argentina
- 13:44 **MC-559** HEMANGIOMAS INFANTILES MULTIFOCALES CUTÁNEOS Y HEPÁTICOS ASOCIADO A CORIANGIOMATOSIS PLACENTARIA: A PROPÓSITO DE UN CASO / XM Chaparro · A Vicente · MA González / Universidad de Chile, Santiago / Chile
- 13:48 **MC-237** SÍNDROME DE STURGE WEBER / MC Morales · A Belisario · J Morantes · F Franco · M López · M Torreyes · A Guerra · M Zamora · O Arcia · B Trujillo · H Arza · L Correa / Hospital Militar Dr. Carlos Arvelo. Caracas / Venezuela
- 13:55 **MC-525** ANGIOMA SERPIGINOSO: A PROPÓSITO DE UN CASO / EE Hermsilla 1 · N Hermsilla 2 · C Barría 3 / 1. Hospital San Pablo, Coquimbo; 2. Pontificia Universidad Católica de Chile, Santiago; 3. Hospital de La Serena / Chile
- 13:59 **MC-409** SÍNDROME DE CLAPO: REPORTE DE UN CASO / DKramer 1,2 · ML Cossio 1,3 · C Whittle 2 / 1. Hospital Dr. Luis Calvo Mackenna, Santiago; 2. Clínica Alemana, Santiago; 3. Pontificia Universidad Católica de Chile, Santiago / Chile
- 14:03 **MC-533** SÍNDROME SACRAL. A PROPÓSITO DE UN CASO / F Galdeano · S Moreno · M Garay · G Aprea · L Huczak · R Bueno · A Romanello · O Urquizu / Hospital pediátrico H. Notti, Mendoza / Argentina
- 14:10 **MC-108** GLOMANGIOMAS CONGÊNITOS: RELATO DE CASO / Jéssica Pini Pereira Bragança / Hospital do Servidor Publico Municipal de Sao Paulo (HSPM) / Brasil
- 14:14 **MC-367** TUMOR PERIORBITARIO EN PREESCOLAR / RL Pilco 1 · M Cruz 2 / 1. Consulta Privada, La Paz; 2. Hospital del Niño "Dr. Ovidio Aliaga Uría", La Paz / Bolivia
- 14:18 **MC-241** SÍNDROME DE GORLIN, PRESENTACIÓN DE UN CASO / AL Cabrera · J Bonasse · M Álvarez / Centro Hospitalario Pereira Rossell; Montevideo / Uruguay
- 14:22 **MC-265** SÍNDROME BROOKE-SPIEGLER A PROPÓSITO DE UN CASO CLÍNICO / V Arretche · ME Mazzei · C Agorio / Cátedra de Dermatología "Prof. Dr. Miguel Martínez". Hospital de Clínicas "Dr. Manuel Quintela", Montevideo / Uruguay
- 14:29 **MC-045** SÍNDROME DE IFAP (ICTIOSIS FOLICULAR, ALOPECIA Y FOTOFOBIA): A PROPÓSITO DE UN CASO / FA Pérez · L Aranibar · M Vogel / Hospital Clínico Universidad de Chile, Santiago / Chile
- 14:33 **MC-257** NEVO VERRUGOSO EPIDERMOLÍTICO BILATERAL (ICTIOSIS HYSTRIX): COMUNICACIÓN DE UN CASO / L Fiesta · A Soliani · M Herández · C Trila · A Abeldaño / Hospital General de Agudos "Dr. Cosme Argerich". CABA / Argentina
- 14:40 **MC-071** SÍNDROME DE CLOUSTON- IMPORTÂNCIA DO DIAGNÓSTICO PRECOCE NAS SÍNDROMES RARAS / Beatriz Lopes Ferraz Elias · Lessa PP · Sabia LM · Rabay FMO · Mandelbaum SH / Serviço de Dermatologia do Hospital Universitário de Taubaté- São Paulo / Brasil
- 14:44 **MC-391** LUPUS NEONATAL / BI Santander / Caja Cordes, Facultad de Medicina. UMSA, La Paz / Bolivia
- 14:48 **MC-278** LUPUS ERITEMATOSO NEONATAL / G Mastandrea · J Magliano · A Durán · M Álvarez · M Salmentón / Cátedra de Dermatología "Prof. Dr. Miguel Martínez", Hospital de Clínicas "Dr. Manuel Quintela", Montevideo / Uruguay

# Mini Casos · Pediátricos

Domingo 4 MAYO 2014 · Domingo

13:40-17:10

Alberto 7

- Hora Pres. Título / Autores / Lugar de Trabajo / País
- 14:55 **MC-039** LUPUS CUTÁNEO SUBAGUDO PEDIÁTRICO. REPORTE DE UN CASO / C Downey · MS Zegpi · E Carrasco · C Vera · S González / Pontificia Universidad Católica de Chile, Santiago / Chile
- 14:59 **MC-394** REPORTE DE UN CASO LUPUS ERITEMATOSO CUTÁNEO EN UNA NIÑA DE 11 AÑOS DE EDAD ASOCIADO A DERMATITIS ATÓPICA / AC Proaño · JM Ollague · S Palacios / Clínica de la Piel (CEPI), Quito / Ecuador
- 15:03 **MC-234** GRANULOMA ANULAR GENERALIZADO EN UN PACIENTE PEDIÁTRICO / CP Morales · M Acosta · M Salmentón · M Álvarez / Cátedra de Dermatología "Prof. Dr. Miguel Martínez". Hospital de Clínicas "Dr. Manuel Quintela", Montevideo / Uruguay

15:10 – 15:40 Visita Industria Dermatológica

- 15:40 **MC-334** ACRODERMATITIS DISMETABÓLICA / MP Marquez / Universidad de Antioquia, Medellín / Colombia
- 15:44 **MC-169** CALCINOSIS CUTIS METASTÁSICA, A PROPÓSITO DE UN CASO / SG Aguilar · J Blanco / Hospital Universitario Japonés, Santa Cruz / Bolivia
- 15:48 **MC-041** ÚLCERAS CUTÁNEAS COMO MARCADOR DE ACTIVIDAD EN DERMATOMIOSITIS JUVENIL / C Downey · MS Zegpi · JE Carrasco · C Vera · S González / Pontificia Universidad Católica de Chile, Santiago / Chile
- 15:55 **MC-253** DERMATOMIOSITIS JUVENIL: MARCADOR DE SÍNDROME PARANEOPLASICO? / C Montoya · ML González / Universidad ICESI-Fundación Valle del Lili, Cali / Colombia
- 15:59 **MC-117** FOLICULITE PUSTULAR EOSINOFÍLICA NA INFÂNCIA: RELATO DE CASO / Caroline Balvedi Gaiewski · Yoshioka D · Ruaro A · Mukai MM · Werner B. / Hospital de Clínicas da Universidade Federal do Paraná - Curitiba (PR) / Brasil
- 16:03 **MC-031** ERITEMA FIGURADO NEUTROFÍLICO DE LA INFANCIA (EFNI). REPORTE DE PRIMER CASO ASOCIADO A LEUCEMIA MIELOMONOCÍTICA JUVENIL (LMM-J) / MC del Puerto · S Silva · M Curi · S González / Pontificia Universidad Católica de Chile, Santiago / Chile
- 16:10 **MC-293** DERMATOSIS ACANTOLÍTICA CON DISTRIBUCIÓN LINEAL / AK Borja · MA Reyes · JC Garcés / Hospital General Luis Vernaza, Guayaquil / Ecuador
- 16:14 **MC-352** POROQUERATOSE LINEAR GENERALIZADA SEGUINDO AS LINHAS DE BLASHCKO: UM CASO RARO / Laura Antoniazzi Freitag · Villa, D. · Oliveira, CF. / Instituição Irmandade Santa casa de Misericórdia de Porto Alegre; Ciudad Porto Alegre; Provincia Rio Grande do Sul / Brasil
- 16:18 **MC-235** LIQUEN NITIDUS GENERALIZADO / NC Aquino · L Martínez · R Acosta · A Aldama · G Gorostiaga · V Rivelli / Hospital Nacional, Itagua / Paraguay
- 16:25 **MC-055** LIQUEN NITIDUS / CA Sifuentes / Hospital Nacional Arzobispo Loayza, Lima / Perú
- 16:29 **MC-205** LIQUEN PLANO AMPOLLAR EN PEDIATRÍA / MA de Arbeloa · L Camacaro · K Ríos · O Reyes · M Oliver · L Crespo · M Panniello · AM Pulido / Instituto de Biomedicina, Caracas, Dtto Capital / Venezuela

# Mini Casos · Pediátricos

Domingo 4 MAYO 2014 · Domingo

13:40-17:10

Alberto 7

- Hora Pres. Título / Autores / Lugar de Trabajo / País
- 16:33 **MC-596** PARAPSORIASIS EN PEQUEÑAS PLACAS HIPOPIGMENTADA Vs MICOSIS FUNGOIDE, REPORTE DE UN CASO / XA Fuertes · JM Ollague · S Palacios / Centro de la piel (CEPI), Quito / Ecuador
- 16:40 **MC-407** APLASIA CUTIS CONGÉNITA DE LA PIEL CABELLUDA EN UN RECIÉN NACIDO. PRESENTACIÓN DE UN CASO Y REVISIÓN DE LA LITERATURA / JM Hernández / Hospital Regional Centenario de la Revolución Mexicana ISSSTE, Emiliano Zapata, Morelos / México
- 16:44 **MC-056** PROGERIA INFANTIL, A PROPÓSITO DE UN CASO / S Jaime / Hospital Nacional Profesor Alejandro Posadas, Buenos Aires / Argentina
- 16:48 **MC-166** ACROPIGMENTACIÓN RETICULADA DE DOHI: REPORTE DE UN CASO / MC Ramírez 1 · M LeBert 2 · L Aranibar 1 / 1. Hospital Clínico Universidad de Chile, Santiago; 2. CRS Cordillera, Santiago / Chile
- 16:55 **MC-408** ESTEATOCITOMAS MÚLTIPLES, REPERCUSIÓN FÍSICA Y COSMÉTICA / S Rodríguez · M Lara · S Toussaine / Hospital Regional de alta especialidad CD. Victoria Tamaulipas / México
- 16:59 **MC-588** VITILIGO: LOCALIZACIÓN BIAREOLAR / B Figueroa 2 · R Figueroa S 1, 3 · R Figueroa V 1 · C Barría M. 4 / 1. Universidad de Valparaíso; 2. CESFAM Putaendo; 3. Hospital San Juan de Dios, Los Andes; 4. Laboratorio Anatomía Patológica Histomed / Chile
- 17:03 **MC-115** ACROCORDONES EN NIÑOS: CUÁL ES SU IMPORTANCIA? / LF Galindo · C Cortés · E Peñaranda / Universidad Nacional de Colombia, Bogotá / Colombia



# Mini Casos · Tumores

Domingo 4 MAYO 2014 · Domingo

13:40-17:10

Doña Gloria

Presidentes de mesa: *Dr. Carlos Bazzano*    *Dr. Nelson Navarrete*

- 13:40 **MC-015** NEVO MELANOCITICO CONGENITO GIGANTE CON NEUROBLASTOMA CONCOMITANTE / AN Torres · AB Cervini · A Rosé · S Alemán · M Siminovich · AM Pierini / Hospital de Pediatría "Prof. Dr. Juan P. Garrahan", C.A.B.A / Argentina
- 13:44 **MC-273** MELANOMA EN NIÑOS: REPORTE DE 2 CASOS / RS Núñez · L Aranibar · J Arellano / Hospital Clínico Universidad de Chile, Santiago; Hospital Luis Calvo Mackenna, Santiago / Chile
- 13:48 **MC-453** MELANOMA UNGUEAL, CONTROVERSIAS EN EL DIAGNÓSTICO / María Lorena Uribe Rivera · Jenny Hasbleidy Hurtado Ortiz · Delky Johanna Villarreal Villarreal / Instituto de Dermatología Prof. Rubem David Azulay. Santa Casa de Misericórdia de Rio de Janeiro / Brasil
- 13:55 **MC-287** MELANOMA NEUROTRÓPICO EPITELIOIDE, REPORTE DE UN CASO / JP Vire · R Espinoza · P Ortega / Centro Comunitario Virgen de Chilla, Provincia de El Oro; Hospital IESS Loja · Ecuador
- 13:59 **MC-443** CBC PIGMENTADO: PRESENTACIÓN CLÍNICA ATÍPICA / MS Bertolo 1 · NM Lobos 2 · V Fuentelsaz 1 · C Misad 1 / 1. Hospital San Juan de Dios, Santiago; 2. Hospital Clínico Universidad de Chile, Santiago / Chile
- 14:03 **MC-318** CBC SOBRE NEVO SEBÁCEO DE JADASSOHN DE CUERO CABELLUDO. ¿UNA AMENAZA REAL O UNA SOBRESTIMACIÓN? / EE Morales 1 · N Lobos 2 / 1. CDT Hospital San Juan de Dios, Santiago; 2. Hospital Clínico Universidad de Chile, Santiago / Chile
- 14:10 **MC-281** CARCINOMA BASOCELULAR EN SURCO ALAR TRATADO CON TÉCNICA SLOW MOHS. PERLA QUIRÚRGICA: EL USO DE EQUIPO DE VENOCISIS PARA ELABORAR CONFORMADORES NASALES / YS Tapia · ML Tacuri · JC Garcés · J Pontón / Hospital General Luis Vernaza, Guayaquil / Ecuador
- 14:14 **MC-589** FIBROEPITELIOMA DE PINKUS - A PROPÓSITO DE CASO / B Figueroa V 2 · R Figueroa S 1,3 · R Figueroa V 1 · C Barría M. 4 · J Espinoza C 5 / 1. Universidad de Valparaíso; 2. CESFAM Putaendo; 3. Hospital San Juan de Dios, Los Andes; 4. Laboratorio Anatomía Patológica Histomed; 5. CESFAM San Esteban / Chile
- 14:18 **MC-345** DERMATOSCOPIA DE FIBROEPITELIOMA DE PINKUS / ME Chirino · V Rossi · S Rodríguez · R Villa / Hospital del Carmen, Mendoza / Argentina
- 14:25 **MC-238** CARCINOMA ESPINOCELULAR PIGMENTADO: PRESENTACIÓN DE UN CASO CLÍNICO / C Guebenlián; · J Magliano; · J Bruno; · A Durán; · C Agorio / Cátedra de Dermatología. Hospital de clínicas "Dr. Manuel Quintela" - Facultad de Medicina, Universidad de la República. Montevideo / Uruguay
- 14:29 **MC-266** CARCINOMA VERRUGOSO / F Ramallo / Facultad de Medicina, Sucre / Bolivia
- 14:33 **MC-127** HISTIOCITOMA FIBROSO ATÍPICO / CDC Pérez · G Sánchez / Hospital Nacional Edgardo Rebagliati Martins. Ciudad de Lima, Provincia Lima / Perú
- 14:40 **MC-549** CARCINOMA EPIDERMOIDE LINGUAL A PROPÓSITO DE 2 CASOS / C Quiroga · S Encinas · F Rollano / Hospital de Clínicas Universitario, La Paz / Bolivia
- 14:44 **MC-230** QUERATOACANTOMA SUBUNGUEAL, IMPORTANCIA DEL DIAGNOSTICO DIFERENCIAL / CF Pezo · MN Yagnam · R Soto · L Carreño · C Morales / Facultad de Medicina, Universidad de Chile, Santiago / Chile

# Mini Casos · Tumores

Domingo 4 MAYO 2014 · Domingo

13:40-17:10

Doña Gloria

- Hora Pres. Título / Autores / Lugar de Trabajo / País
- 14:48 **MC-517** CERATOACANTOMA SUBUNGUEAL UMA FORMA DE APRESENTAÇÃO INFREQUENTE / Delky Johanna Villarreal Villarreal; · Fernando Andrés Vargas Sanchez; · Camila Caberlon; · Aline Tanus Luz; · Robertha Nakamura / Instituto de Dermatología Professor Rubem David Azulay - Pontificia Universidad Catolica de Rio de Janeiro / Brasil
- 14:55 **MC-155** QUERATOACANTOMAS MÚLTIPLES DURANTE EL TRATAMIENTO DE MELANOMA METASTÁSICO CON VEMURAFENIB / AI Minvielle · MR Maskin; · L Perazzo; · G Casas; · G Recondo; · PJ González / Centro de Educación Médica e Investigaciones Clínicas "Norberto Quirno" (CEMIC), Ciudad autónoma de Buenos Aires / Argentina
- 14:59 **MC-609** MASTOPATÍA FIBROQUÍSTICA: PRESENTACIÓN INUSUAL / R Vargas; · Jorge Vargas; · F Rollano / Hospital Virgen Milagrosa, Santa Cruz / Bolivia
- 15:40 **MC-073** CARCINOMA MUCINOSO PRIMARIO DEL CUERO CABELLUDO / CA Martínez / Hospital Dermatológico Gonzalo González, Quito, Pichincha / Ecuador
- 15:44 **MC-544** DERMATOFIBROMAS ERUPTIVOS MÚLTIPLES ASOCIADOS A DISLIPEMIA / SA López · EA Figueroa · B Gómez · S Romano · MI Garlatti / Hospital - Cátedra de Dermatología Facultad de Medicina Universidad Nacional de Tucumán, San Miguel de Tucumán / Argentina
- 15:48 **MC-570** DERMATOFIBROSARCOMA PROTUBERANS RECIDIVANTE / RP Veizaga · Y Cruz · LM Veizaga · T Cuzzi · J Borges / Instituto de Dermatologia Prof Rubem David Azulay - Santa Casa da Misericordia RJ / Brasil
- 15:55 **MC-590** CARCINOMA CUNICULATUM A PROPOSITO DE UN CASO / B Figueroa 2; · R Figueroa S 1,3; · R Figueroa V 1; · C Barría M. 4 / 1. Universidad de Valparaíso Facultad de Medicina; 2. CESFAM Putaendo; 3. Hospital San Juan de Dios, Los Andes; Laboratorio Anatomía Patológica Histomed / Chile
- 15:59 **MC-157** POROCARCINOMA ECRINO · MM Rossi · M Maskin · L Mazzuocolo · G Casas · P González / Centro de Educación Médica e Investigaciones Científicas (CEMIC), Buenos Aires / Argentina
- 16:03 **MC-212** ADENOCARCINOMA PAPILAR DIGITAL AGRESIVO / Thaís Silva Mourão · Antônio Carlos Martins Guedes · Bernardo Faria Gontijo Assunção · Frederico Henrique Correa de Melo / Serviço de Dermatologia do Hospital das Clínicas da Universidade Federal de Minas Gerais, Belo Horizonte/MG / Brasil
- 16:10 **MC-286** CARCINOMA ANEXIAL MICROQUISTICO / JE Jami 1 · VH Pinos 2 / 1. Universidad Central del Ecuador, Quito; 2. Hospital San Francisco de Quito, Quito / Ecuador
- 16:14 **MC-285** TUMOR DE CÉLULAS REDONDAS: RABDOMIOSARCOMA CUTÁNEO PRIMARIO DE PRESENTACIÓN ACRAL CON METÁSTASIS PULMONAR / ZP Cotillo 1; · C Apagüeno 1; · F Pajares 1; · P Cardoza 1; · E Castro 1; · J Tolentino 1; · C Gonzáles 1; · V Galarza 1; · P Arroyo 1; · M Hipólito 1; · V Delgado 2 / 1. Hospital Nacional Alberto Sabogal Sologuren; 2. Hospital Nacional Guillermo Almenara, Callao / Perú
- 16:18 **MC-162** LEIOMIOSARCOMA CUTANEO PRIMARIO, UNA ENTIDAD DE BAJA FRECUENCIA A CONSIDERAR EN EL ESTUDIO DE TUMORES CUTÁNEOS EN EXTREMIDADES INFERIORES. / C Pérez · V Catalán / Departamento de Dermatología Universidad de Chile, Santiago / Chile
- 16:25 **MC-491** ANGIOSARCOMA EN CARA CON PRESENTACIÓN ATÍPICA EN MÁSCARA / JR Castro 1 · D Rodríguez 2 · D Medina 1 · J Riaño 2 / 1. Universidad Nacional de Colombia, Bogotá; 2. Clínica Fundadores, Bogotá / Colombia

# Mini Casos · Tumores

Domingo 4 MAYO 2014 · Domingo

13:40-17:10

Doña Gloria

- Hora Pres. Título / Autores / Lugar de Trabajo / País
- 16:29 **MC-150** ANGIOSARCOMA CUTANEO: IDOPATICO Y TIPO EDEMA FACIAL PREEXISTENTE / V Vilcahuamán · G Sánchez / Hospital Nacional Edgardo Rebagliati Martins. Ciudad de Lima, Provincia Lima, Perú
- 16:33 **MC-086** ENFERMEDAD DE PAGET EXTRA MAMARIA / SL Pefaur Monjagata / Universidad Nacional de Asunción. Facultad de Ciencias Médicas. Cátedra de Dermatología, Asunción / Paraguay
- 16:40 **MC-051** APRESENTAÇÃO CLINICA ATÍPICA DE SARCOMA DE KAPOSÍ CLÁSSICO / Jeniffer Muñoz TrujilloRibeiro N. · Pinheiro V. · Azulay L. / Universidade Estadual do Rio de Janeiro – Hospital Universitário Pedro Ernesto, Rio de Janeiro, RJ / Brasil
- 16:44 **MC-114** METÁSTASIS CUTÁNEA DE CARCINOMA RENAL A CÉLULAS CLARAS. REPORTE DE UN CASO / SM Mancía Zelaya / Hospital de Clínicas, Facultad de Ciencias Médicas, Universidad Nacional de Asunción, Asunción / Paraguay
- 16:48 **MC-563** METÁSTASIS CUTÁNEA DE UN CÁNCER RENAL DE CÉLULAS CLARAS. UN DESAFÍO DIAGNÓSTICO PARA EL DERMATÓLOGO / MS Bertolo 1,2 · NM Lobos 2 · C Misad 1 / 1. Hospital San Juan de Dios, Santiago; 2. Hospital Clínico Universidad de Chile, Santiago / Chile
- 16:55 **MC-499** METÁSTASES CUTÂNEAS SIMULANDO PARACOCCIDIOIDOMICOSE / Marcos Vinícius Clarindo · Adriana Tomazzoni Possebon; Hirofumi Uyeda · Julio Cesar Empinotti · Carlos Floriano de Moraes / Universidade Estadual do Oeste do Paraná - UNIOESTE; Cascavel / Brasil
- 16:59 **MC-303** LEUCEMIA CUTIS / JJ Núñez Torres · E Quijano · D Carayhua / Hospital Nacional Daniel A. Carrión Callao / Perú
- 17:03 **MC-124** ACANTOMA DE CÉLULAS CLARAS DE LOCALIZAÇÃO ATÍPICA / Carolina Tomiyoshi / Universidade Federal do Paraná, Curitiba / Brasil
















Lunes  
5 mayo 2014  
Segunda-feira






**PROGRAMA**

Lunes 5 MAYO 2014 · Segunda-feira

	Doña Inés	Don Bernardo	Alberto 1	Alberto 2	Alberto 3	Alberto 4
09:00	<b>Sesión Especial 4</b> Brasil  <i>Jesús Santamaria</i> <b>CÓMO YO TRATO</b> (INTERACTIVA)	<b>Simposio 26</b> Brasil  <i>Ricardo Romiti</i> <b>BIOLOGICOS EN</b> <b>DERMATOLOGÍA:</b> <b>MANEJO</b> <b>PRÁCTICO</b>	<b>Curso 22</b> R. Dominicana  <i>Martha Miniño</i> <b>PSORIASIS</b>	<b>Curso 23</b> Perú  <i>Gadwyn Sánchez</i> <b>TERAPIA</b> <b>SISTÉMICA:</b> <b>MINIMIZANDO</b> <b>RIESGOS</b>	<b>Curso 24</b> Chile  <i>Eliana Faundez L.</i> <b>REACCIONES</b> <b>ADVERSAS A</b> <b>MEDICAMENTOS</b>	<b>Curso 25</b> Colombia  <i>Andrés Luque</i> <b>CIRUGÍA</b> <b>DERMATOLÓGICA</b> (NO COSMÉTICA)
10:30	<b>10:30 - 11:00 VISITA A LA INDUSTRIA DERMATOLÓGICA</b>					
11:00			Curso 22	Curso 23	Curso 24	Curso 25
12:30						
12:35	<b>CEREMONIA DE CLAUSURA Y PREMIACIÓN</b> 					
13:00						
13:00	<b>Simposio 27 PLENARIO</b> 					
	Chile <i>Juan Honeyman M.</i> <i>Rubén Guarda T.</i> <i>Raúl Cabrera M.</i> <b>QUÉ HAY DE NUEVO?</b>					
14:00						



Alberto 5	Alberto 6	Alberto 7	Don Edmundo	Doña Gloria	Don Luis
Curso 26 Brasil  <i>Bernardo Gontijo</i> DERMATOLOGÍA NEONATAL	Curso 27 Paraguay  <i>Gloria Galeano</i> DERMATOLOGÍA TROPICAL (NO HANSEN)	Minicursos Misceláneos  33 MINICASOS	Curso 28 México  <i>Ernesto Velasco M.</i> DERMATOSIS PARANEOPLÁSICAS	Minicursos Tumores  31 MINICASOS	PREVIEW MÍDIA-DESK   PREVIEW MÍDIA-DESK
VISITA A LA INDUSTRIA DERMATOLÓGICA				10:30 - 11:00	
Curso 26	Curso 27	Minicursos Misceláneos	Curso 28	Minicursos Tumores	09:00  10:30  11:00 12:30





# Sesiones Especiales

Lunes 5 MAYO 2014 · Segunda-feira

09:00-10:30

**Doña Inés**

**Sesión Especial 4 COMO YO TRATO · Brasil**

SESIÓN INTERACTIVA

Coordinadores: *Dr. Jesus Rodriguez Santamaria* · Brasil  
*Dr. Roberto Moreira Amorim Filho* · Brasil  
Secretario: *Dr. Nelson Navarrete* · Chile

- 09:00 Disidrose  
· *Dr. Juan Carlos Diez de Medina* · Bolivia
- 09:10 Urticaria idiopática crónica  
· *Dr. Evandro Rivitti* · Brasil
- 09:20 Verrugas recalcitrantes  
· *Dr. Carlos Carmona* · Uruguay
- 09:30 Psoriasis palmo-plantar  
· *Dr. Edgardo Chouela* · Argentina
- 09:40 Onicomiose recidivante  
· *Dra. Rosamary Soto* · Chile
- 09:50 Pitiriasis versicolor recidivante  
· *Dra. Minerva Gómez F.* · México
- 10:00 Ceratosis actínicas  
· *Dr. Cyro Festa* · Brasil
- 10:10 Psoriasis ungueal  
· *Dr. César González* · Colombia
- 10:20 Dermatitis atópica severa  
· *Dra. Valéria Aoki* · Brasil

## Simposios

Lunes 5 MAYO 2014 · Segunda-feira

09:00-10:30

**Don Bernardo**

**Simposio 26 BIOLÓGICOS EN DERMATOLOGÍA: MANEJO PRÁCTICO · Brasil**

Coordinador: *Dr. Ricardo Romiti* · Brasil  
Co-Coordinador: *Dr. Emerson Vasconcelos de Andrade Lima* · Brasil  
Secretario: *Dr. William Romero* · Chile

- 09:00 Eficácia dos imunobiológicos na psoríase  
· *Dr. César González* · Colombia
- 09:15 Perfil de segurança a curto e a longo prazo  
· *Dr. Luis Mazzuocolo* · Argentina
- 09:30 Biológicos durante a gestação, lactação e cirurgias  
· *Dr. Ricardo Romiti* · Brasil
- 09:45 Indicação dos biológicos nas doenças bolhosas autoimunes  
· *Dra. Celina W. Maruta* · Brasil
- 10:00 Novos biológicos  
· *Dr. Pablo González* · Argentina
- 10:15 Preguntas

Lunes 5 MAYO 2014 · Segunda-feira

09:00-12:30 **Alberto 1**

**Curso 22 PSORIASIS · República Dominicana**

Coordinadora: *Dra. Martha Miniño* · R. Dominicana

Co- Coordinadora: *Dra. Carmen Marmolejos* · R. Dominicana

Secretario/a: *Dra. Claudia de la Cruz* · Chile

- 09:00 Psoriasis, enfermedad de los inflamomas  
· *Dr. Juan Honeyman* · Chile
- 09:20 Psoriasis: Una compleja red de citocinas  
· *Dr. José Manuel Ríos Yuil* · Panamá
- 09:40 Psoriasis, su vinculación con la medicina interna  
· *Dra. Martha Miniño* · Rep. Dominicana
- 10:00 Variables psicológicas implicadas en patogenia y manejo de psoriasis  
· *Dra. María Luisa Pérez-Cotapos* · Chile
- 10:20 Preguntas

10:30 – 11:00 Visita Industria Dermatológica

- 11:00 Psoriasis infantil.  
· *Dr. Mario Amaya* · México
- 11:20 Psoriasis Ungular: De la clínica a la ultrasonografía  
· *Dr. Arturo Argote* · Colombia
- 11:40 Reacciones dermatológicas a los medicamentos anti TNF  
· *Dr. César González* · Argentina
- 12:00 Terapias en investigación en psoriasis.  
· *Dr. Matías Maskin* · Argentina
- 12:20 Preguntas

Lunes 5 MAYO 2014 · Segunda-feira

09:00-12:30

## Alberto 2

Curso 23

TERAPIA SISTÉMICA EN DERMATOLOGÍA: "DE LO CLÁSICO A LA INNOVACIÓN, MINIMIZANDO RIESGOS" · Perú

Coordinador: *Dr. Gadwyn Sánchez Félix* · Perú

Secretaria: *Dra. Lorena León* · Chile

- 09:00 Antimaláricos  
· *Dr. Gadwyn Sánchez* · Perú
- 09:15 Dapsona  
· *Dr. Arnaldo Aldama* · Paraguay
- 09:30 Isotretinoína y acitretin  
· *Dr. Jaime Piquero Martin* · Venezuela
- 09:45 Metotrexato  
· *Dr. Cristián Vera Kellet* · Chile
- 10:00 Ivermectina  
· *Dr. Jairo Victoria* · Colombia
- 10:15 Ciclosporina A  
· *Dra. Tatiana Riveros* · Chile

10:30 – 11:00 Visita Industria Dermatológica

- 11:00 Inhibidores Toll en dermatología  
· *Dr. Juan Guillermo Chalela* · Colombia
- 11:15 Biológicos en psoriasis  
· *Dr. Gabriel Magariños* · Argentina
- 11:30 Gamma globulina humana intravenosa  
· *Dra. Carolina Cortez Correa* · Colombia
- 11:45 Micofenolato mofetil: indicaciones  
· *Dr. Jesús R. Santamaría* · Brasil
- 12:00 Vemurafenib e ipilimumab en melanoma metastásico  
· *Dr. Matías Maskin* · Argentina
- 12:15 Bexaroteno en linfomas cutáneos  
· *Dra. Alejandra Abeldaño* · Argentina

Lunes 5 MAYO 2014 · Segunda-feira

09:00-12:30

## Alberto 3

Curso 24

REACCIONES ADVERSAS A MEDICAMENTOS : RAM · Chile

Coordinador: *Dra. Eliana Faúndez* · Chile

Co- Coordinador: *Dr. Francis Palisson* · Chile

Secretaria: *Dra. Perla Awad* · Chile

Primer Bloque:

RAM MÁS FRECUENTES EN ESPECIALIDADES

- 09.00 RAM en pediatría  
· *Dra. Josaine Sanjinés A.* · Bolivia
- 09.15 RAM graves de fármacos de uso en neuropsiquiatría  
· *Dr. Francis Palisson E.* · Chile
- 09:30 Reacciones adversas a biológico de uso en cáncer  
· *Dra. Alejandra Larre Borges* · Uruguay
- 09:45 RAM en VIH  
· *Dra. Marcela Le-Bert Z.* · Chile
- 10.00 Casos clínicos ilustrativos  
· *Dra. Josaine Sanjinés* · Bolivia  
· *Dra. Alejandra Larre Borges* · Uruguay

10:30 – 11:00 Visita Industria Dermatológica

Segundo Bloque:

MÉTODOS DE DIAGNOSTICO EN RAM

- 11.00 Utilidad de Patch Test  
· *Dra. Antonieta Guzmán* · Chile
- 11:15 Cuándo pedir Cast y test de proliferación linfocitaria  
· *Q.M. Cristina González* · Chile
- 11:30 Aporte de la dermatopatología al diagnóstico de RAM  
· *Dra. Laura Carreño* · Chile
- 11.45 Discusión
- 12:00 Mesa Redonda  
Casos controversiales en RAM  
Moderadoras: *Dra. Montserrat Molgó* · Chile  
*Dra. Amanda Inofuentes Burgos* · Bolivia



Lunes 5 MAYO 2014 · Segunda-feira

09:00-12:30

**Alberto 4**

Curso 25

**CIRUGÍA DERMATOLÓGICA (NO COSMÉTICA) · Colombia**

Coordinador: *Dr. Andrés Luque* · Colombia

Secretario: *Dr. Francisco Bobadilla* · Chile

- 09:00 Losange: sus variantes y usos principales  
· *Dr. Carlos Bazzano* · Uruguay
- 09:20 Injertos en vitiligo y úlceras crónicas  
· *Dr. Hugo Cesar Moreno* · Argentina
- 09:40 Rol de la cirugía en el acné queiloídeo de la nuca  
· *Dr. Mauricio Sandoval Osses* · Chile
- 10:00 Tips em cirugía ambulatorial  
· *Dr. Carlos D'Apparecida Santos Machado Filho* · Brasil
- 10:20 Preguntas

10:30 – 11:00 Visita Industria Dermatológica

- 11:00 Trasplante de cejas y pestañas  
· *Dr. Johnny De La Riva Guzmán* · Bolivia
- 11:20 Abordaje quirúrgico del pabellón auricular  
· *Dr. Leonel Fierro* · México
- 11:40 Opciones reconstructivas en labio luego de cirugía de Mohs  
· *Dr. Abel González* · Argentina
- 12:00 Actualización en manejo de cicatrices  
· *Dr. Andrés Luque A.* · Colombia
- 12:20 Preguntas

Lunes 5 MAYO 2014 · Segunda-feira

09:00-12:30

## Alberto 5

Curso 26

DERMATOLOGÍA NEONATAL · Brasil

Coordinador: *Dr. Bernardo Gontijo* · Brasil

Co-Coordinadora: *Dra. Luciana Baptista Pereira* · Brasil

Secretaria: *Dra. Paola Castillo* · Chile

### Caso para aprender

- 09:00 · *Dr. Francisco González* · Venezuela
- 09:10 · *Dra. Paula Luna* · Argentina
- 09:20 · *Dra. Luz Flores de Lacarrubba* · Paraguay
- 09:30 · *Dra. Zilda Najjar Prado Oliveira* · Brasil
- 09:40 Discussão

### Caso mais difícil

- 09:50 · *Dr. Héctor Cáceres* · Perú
- 10:00 · *Dra. Silvia Moreno* · Argentina
- 10:10 · *Dra. Andrea Bettina Cervini* · Argentina
- 10:20 Discussão

10:30 – 11:00 Visita Industria Dermatológica

### Caso para aprender

- 11:00 · *Dra. Victoria Rivelli* · Paraguay
- 11:10 · *Dra. Luciana Baptista Pereira* · Brasil
- 11:20 · *Dra. María Fernanda Macario* · Argentina
- 11:30 · *Dra. Rosa Inés Castro* · Perú
- 11:40 Discussão

- 11:50 · *Dra. Eugenia Abad* · Argentina
- 12:00 · *Dra. Rosalía Ballona* · Perú
- 12:10 · *Dra. Andrea Santos Munhoz* · Argentina
- 12:20 Discussão

Lunes 5 MAYO 2014 · Segunda-feira

09:00-12:30

**Alberto 6**

**Curso 27**

**DERMATOLOGÍA TROPICAL (NO HANSEN) · Paraguay**

Coordinador: *Dra. Gloria Galeano* · Paraguay

Co-Coordinadora: *Dra. Mirtha Rodríguez* · Paraguay

Secretaria: *Dra. Orietta Gómez* · Chile

- 09:00 Paracoccidioidomicosis  
· *Dr. Silvio Alencar Marques* · Brasil
- 09:30 Micetomas  
· *Dr. Cesar Ramos* · Perú
- 10:00 Esporotricosis  
· *Dra. Lourdes Bolla* · Paraguay

10:30 – 11:00 Visita Industria Dermatológica

- 11:00 Leishmaniasis  
· *Dr. Jaime Soto* · Bolivia
- 11:30 Cromomicosis  
· *Dra. Mariel Isa* · Rep. Dominicana
- 12:00 Preguntas

Lunes 5 MAYO 2014 · Segunda-feira

09:00-12:30

## Don Edmundo

Curso 28

DERMATOSIS PARANEOPLÁSICAS · México

Coordinador: *Dr. Ernesto Velazco Manzo* · México  
Co-Coordinadora: *Dra. Rosa María Ponce Oliviera* · México  
Co-Coordinador: *Dr. Leonel Fierro Arias* · México  
Secretaria: *Dra. Constanza Ullrich* · Chile

- 09:00 Acantosis nigricans  
· *Dra. Pamela Sandoval Mayen* · México
- 09:13 Signo de Leser-Trélat  
· *Dr. Roberto Alas Carbajal* · El Salvador
- 09:26 Síndrome de Bloom  
· *Dr. Alejandro García Vargas* · México
- 09:39 Cutis verticis gyrata  
· *Dra. Verónica Vega Venegas* · México
- 09:52 Excleromixedema  
· *Dra. Ileana Arreola Jauregui* · México
- 10:05 Pioderma Gangrenosa  
· *Dra. Rosa María Ponce Oliviera* · México
- 10:18 Preguntas

10:30 – 11:00 Visita Industria Dermatológica

- 11:00 Pénfigo paraneoplásico  
· *Dr. Martín Nava Estrada* · México
- 11:13 Dermatitis herpetiforme  
· *Dr. Juan Basilio López Zaldo* · México
- 11:26 Eritema anular centrifugo  
· *Dr. Luis Enrique Sánchez Dueñas* · México
- 11:39 Carcinoma sebáceo- Síndrome de Muir- Torre  
· *Dr. Ernesto Velazco Manzo* · México
- 11:52 Síndrome de Sweet  
· *Dr. Marcelo Amaya-Araujo* · El Salvador
- 12:05 Síndrome de Gorlin  
· *Dr. Leonel Fierro Arias* · México
- 12:18 Preguntas

# Mini Casos · Misceláneos

Lunes 5 MAYO 2014 · Segunda-feira

09:00-12:30

Alberto 7

Presidentes de mesa: *Dra. Sayonara Zaputt*      *Dr. Ricardo Perez Alfonzo*

- 09:00 **MC-227** ESTOMATITIS NICOTÍNICA. PRESENTACIÓN DE UN CASO / LH Quiñones · Vasquez M; · Reyes O; · M Villarroel / Instituto de Biomedicina. Hospital Vargas. Universidad Central de Venezuela. Caracas / Venezuela
- 09:04 **MC-551** BENEFICIOS DE LA ISOTRETINOINA VS EFECTOS ADVERSOS. PÚRPURA ALÉRGICA. A PROPÓSITO DE UN CASO / GP Mora 1 · F Macanchi 2 / 1. Hospital San Vicente de Paul, Pasaje; 2. Hospital Isidro Ayora Loja, Quito / Ecuador
- 09:08 **MC-506** URTICARIA IDIOPÁTICA INDUCIDA POR OMALIZUMAB / J Pontón · I Cherrez · E Loayza / Respiralab Hospital Kennedy Policentro, Guayaquil / Ecuador
- 09:15 **MC-341** PÉNFIGO SIFILÍTICO / R Plafnik; · N Chichi; · N Seara; · G Carbajal; · MA Mazzini / Hospital Churruca, Buenos Aires / Argentina
- 09:19 **MC-446** ERITEMA POLIMORFO Y SÍFILIS, A PROPÓSITO DE UN CASO / MF Romano; · MF Lauro; · O Peláez; · R Villa / Hospital Nuestra Señora del Carmen, Mendoza / Argentina
- 09:23 **MC-042** ERUPÇÃO CUTÂNEA NO TRATAMENTO DA HEPATITE C / Eduardo Mastrangelo Marinho Falcão · Godinho, MM; · Carneiro LH; · Araújo Neto JM; · Trome BM / Universidade Federal do Rio de Janeiro – HUCFF/ UFRJ, Rio de Janeiro / Brasil
- 09:30 **MC-193** VASCULITIS CUTÁNEA ASOCIADA A CONSUMO DE COCAÍNA: PRESENTACIÓN DE UN CASO / SDJ Morales; · D Bellowin; · E Reales; · L Crespo; · M Oliver / Instituto de Biomedicina. Hospital Vargas de Caracas, Caracas / Venezuela
- 09:34 **MC-223** ERITRODERMIA INDUCIDA POR METOTREXATO / J Pontón / Hospital Luis Vernaza, Guayaquil / Ecuador
- 09:38 **MC-498** FARMACODERMIA À DAPSONA EM INDIVÍDUO COM DIAGNÓSTICO ERRÔNEO DE HANSENÍASE / Marcos Vinícius Clarindo · Adriana Tomazzoni Possebon · Julio Cesar Empinotti · Carlos Floriano de Moraes / Universidade Estadual do Oeste do Paraná - UNIOESTE, Cascavel / Brasil
- 09:45 **MC-182** EMPUJE PUSTULOSO DE PSORIASIS INDUCIDO POR TERBINAFINA. A PROPÓSITO DE UN CASO CLÍNICO / L Sanjinés · G Otero · M Bessonat / Hospital de Clínicas. Doctor Manuel Quintela, Montevideo / Uruguay
- 09:49 **MC-228** PSORIASIS PUSTULOSA GENERALIZADA DIAGNÓSTICO DIFERENCIAL CON NECROLISIS EPIDÉRMICA TÓXICA. A PROPÓSITO DE UN CASO / B Botta · G Otero · ME Mazzei · C Agorio / Hospital de Clínicas. Doctor Manuel Quintela, Montevideo / Uruguay
- 09:53 **MC-423** SÍNDROME DE STEVENS JOHNSON SECUNDARIO A CARBAMACEPINA / E Baran · M Cordone / Servicio de Dermatología Sanatorio IPENSA, La Plata, Buenos Aires / Argentina
- 10:00 **MC-282** DERMATOSIS PUSTULOSA CON EVOLUCIÓN FATAL / HE Villavicencio · MC Andino; · E Loayza; · JC Garcés / Hospital Luis Vernaza, Guayaquil / Ecuador
- 10:04 **MC-466** ERITEMA AB IGNE EN UNA OPERARIA DE FÁBRICA DE PLATOS DE CARTÓN / P Amaro Bermúdez 1 · L Rojas 1 · P Amaro S 2 / 1. Hospital Mutual de Seguridad de Santiago; 2. Universidad Mayor, Santiago / Chile
- 10:08 **MC-383** DERMATOSIS NEGLECTA, UN RETO DIAGNOSTICO / IM Pérez · FZ Muñoz · J Ocampo / Hospital Universitario Dr. José Eleuterio González, Universidad Autónoma de Nuevo León, Monterrey / México

# Mini Casos · Misceláneos

Lunes 5 MAYO 2014 · Segunda-feira

09:00-12:30

Alberto 7

Hora Pres. Título / Autores / Lugar de Trabajo / País  
10:12 **MC-437** DERMATITIS ARTEFACTA / J Burgos / Dermoclinicaburgos, Viña del Mar / Chile

10:30 – 11:00 Visita Industria Dermatológica

- 11:00 **MC-199** MANEJO DE PSORIASIS COMO MANIFESTACIÓN CUTÁNEA EN PACIENTE CON SIDA / D Bellorín · M Arbeola · E Paez · JO Reyes / Instituto de Biomedicina, Caracas / Venezuela
- 11:04 **MC-531** PSORÍASE UNGUEAL: ÓTIMA RESPOSTA TERAPÊUTICA AO USO DE ETANERCEPTO / Nathália Pancoti Barboza · Gabriela Mendes Mello · Marina Peixoto Curi · Luciana Araújo · Olga María Oiticica Harris / Instituto IMS, Hospital Nossa Senhora da Saúde - Santa Casa da Misericórdia do Rio de Janeiro – Gamboa, Rio de Janeiro / Brasil
- 11:08 **MC-378** PSORIASIS RUPIOIDE, UNA VARIANTE RARA DE PSORIASIS / LV Gómez · AM Londoño · R Restrepo · AM Toro / Universidad Pontificia Bolivariana, Medellín, Antioquia / Colombia
- 11:15 **MC-105** PITIRÍASE ROTUNDA: UMA APRESENTAÇÃO INCOMUM / Lílian Viana Barbosa · Villa Verde RB; · Issa MCA; · Issa LP; · Pantaleão L. / Universidade Federal Fluminense, Hospital Universitário Antônio Pedro, Niterói, Rio de Janeiro / Brasil
- 11:19 **MC-113** LIQUEN PLANO ORAL / JR Trujillo / IEES, Guayaquil / Ecuador
- 11:23 **MC-553** LÍQUEN PLANO PIGMENTOSO INVERSO. CASO CLÍNICO DE PRESENTACIÓN UNILATERAL / E Avayú 1 · AA Castro 2 · C Misad 3 / 1) Servicio de Dermatología, Centro de Referencia de Salud Cordillera Oriente, Santiago; 2) Departamento de Dermatología, Hospital Clínico Universidad De Chile, Santiago; 3) Servicio de Anatomía Patológica, Hospital San Juan de Dios, Santiago / Chile
- 11:30 **MC-540** LIQUEN PLANO PIGMENTOSO DE DISTRIBUCIÓN LINEAL / EA Figueroa · SA López · B Gómez · S Romano / Hospital - Cátedra de Dermatología Facultad de Medicina Universidad Nacional de Tucumán, San Miguel de Tucumán · Argentina
- 11:34 **MC-355** RELATO DE CASO: LIQUEN ESCLEROSO / Monice Dall Ago Tomasi · Cascone, Isabella Fernandes Rosa · Siepierski, Andressa Rocha · Dupim, Luiza Gabriella Dantas · Spínola, Stephane Alcantara / Instituto de Pós-Graduação Pele Saudável - BWS, São Paulo / Brasil
- 11:38 **MC-587** LIQUEN ESCLEROATRÓFICO / ME Piedrasanta · G Segura · G Montañez · G Vives / Hospital San Bernardo, Salta-Capital / Argentina
- 11:45 **MC-503** ESCLEROSIS TUBEROSA. PRESENTACIÓN DE UN CASO CLÍNICO CON MANIFESTACIONES EN PIEL Y EPILEPSIA / CB Gandur; · AH Zulli; · A Budeguer; · S Holgado / Hospital Centro de Salud Zenón Santillán, San Miguel de Tucumán / Argentina
- 11:49 **MC-075** PRURIGO NODULAR ZOSTERIFORME / NR Giménez · M Ortiz · A Ruffini · ML Gubiani · MP Boldrini · B Pinardi / Hospital San Roque, Córdoba / Argentina
- 11:53 **MC-552** QUEILITIS LIQUENOIDE PIGMENTADA, DIAGNÓSTICO DIFERENCIAL DE MELANOMA MUCOSA ORAL / V Catalán 1 · L Aranibar 1 · L Carreño 1 · I Sazunic 2 · F Pérez 1 / 1. Hospital Clínico Universidad de Chile, Santiago; 2. Laboratorio Clínico Histodiagnóstico Málaga, Santiago / Chile
- 12:00 **MC-456** FISTULA ODONTOGÉNICA: A PROPÓSITO DE UN CASO / AA San Martín · P Amaro Bermudez · P Amaro Soto / Universidad de Chile, Santiago / Chile

# Mini Casos · Misceláneos

Lunes 5 MAYO 2014 · Segunda-feira

09:00-12:30

Alberto 7

- Hora Pres. Título / Autores / Lugar de Trabajo / País
- 12:04 **MC-411** SÍNDROME DE MONDOR / C Martín · PC Luna · A Panizzardi · C Vallarino · M Larralde / Hospital Alemán de Buenos Aires / Argentina
- 12:08 **MC-192** LIPOATROFIA SEMICIRCULAR / ME Caram · LA Bollea Garlatti · GM Alcalá Cepeda · N Bibiloni · RL Galimberti / Hospital Italiano, Capital Federal, Buenos Aires / Argentina
- 12:12 **MC-419** TREATMENT OF EARLY STAGE OF ERYTHEMATOTELANGIECTATIC ROSACEA WITH A Q-SWITCHED 595 NANOMETER NEODYMIUM DOPED YTTRIUM-ALUMINUM-GARNET LASER / BL Goo · K Yang Chung · S Bin Cho / Clinique L Dermatology, Goyang, Gyeonggi / Corea del Sur



# Mini Casos · Tumores

Lunes 5 MAYO 2014 · Segunda-feira

09:00-12:30

Doña Gloria

Presidentes de mesa: *Dr. Francisco Belfort* *Dr. Alvaro Pantoja*

- 09:00 **MC-276** MICOSIS FUNGOIDE FOLICULOTROPA / AP Ferrin · JM Miranda · MM Velazquez · GA Vargas / Universidad de Antioquia, Medellín / Colombia
- 09:04 **MC-413** PAPULOSIS LINFOMATOIDE A PROPÓSITO DE UN CASO / PD Rivero / Hospital Dermatológico Jorochito, Santa Cruz / Bolivia
- 09:08 **MC-302** LINFOMA CUTÁNEO T DE CÉLULAS GRANDES PLEOMÓRFICAS E INMUNOBLÁSTICAS CD30 (-): A PROPÓSITO DE UN CASO / PG Cardoza · E Castro · M Hipólito / Hospital Alberto Sabogal Sologuren, Lima-Callao / Perú
- 09:15 **MC-353** LINFOMA CUTÁNEO TIPO HIDROA VACCINIFORME / MD Villavicencio / Hospital Regional Vicente Corral Moscoso, Cuenca / Ecuador
- 09:19 **MC-380** LINFOMA B CUTÁNEO DE CÉLULAS GRANDES / D Litvack · MJ Blanzari · J Llenas · J Consigli · M Herrero · S Pereyra / Hospital Córdoba, Córdoba / Argentina
- 09:23 **MC-284** LINFANGIOMA VULVAR CIRCUNSCRITO ADQUIRIDO: REPORTE DE CASO / PS Veintimilla 1 · L García 2 / 1. Universidad Central del Ecuador, Quito; 2. Hospital Carlos Andrade Marín, Quito / Ecuador
- 09:30 **MC-369** ADENOMATOSIS EROSIVA DEL PEZON: REPORTE DE CASO EN PACIENTE DE SEXO MASCULINO / DD Viteri 1 · M Legña 2 / 1. Universidad Central del Ecuador, Quito; 2. Hospital Dermatológico "Gonzalo González", Quito / Ecuador
- 09:38 **MC-307** TUMOR DE CÉLULAS GIGANTES DE LA VAINA TENDÍNEA: MANEJO QUIRÚRGICO / AR Figueroa · NM Lobos 1 · J Rojas 2 / 1. Hospital Clínico Universidad de Chile, Santiago; 2. Facultad de Medicina, Universidad de Chile, Santiago / Chile
- 09:45 **MC-313** PILOMATRIXOMA ANGIOIDE SIMULANDO ESPOROTRICOISIS DE PLACA FIJA / AL Posligua · MDC Padilla · M González / Centro Dermatológico "Dr. Ladislao de la Pascua", México DF / México
- 09:49 **MC-542** QUISTE DEL RAPE MEDIO / EA Figueroa · SA López · B Gómez · S Romano / Hospital - Cátedra de Dermatología Facultad de Medicina Universidad Nacional de Tucumán, San Miguel de Tucumán / Argentina
- 09:53 **MC-535** SÍNDROME DE BIRT HOGG DUBÉ, A PROPÓSITO DE UN CASO / DC Jara · E Nilsen · V Jacques / Hospital Dr. Sótero del Río, Santiago / Chile
- 10:00 **MC-534** ACANTOMA DE CÉLULAS CLARAS ASOCIADO A ICTIOSE LAMELAR: ASPECTOS DERMATOSCÓPICOS / Thaís Silva Mourão · Batista TS · Guedes ACM · Bittencourt FV. / Serviço de Dermatologia do Hospital das Clínicas da Universidade Federal de Minas Gerais, Belo Horizonte/MG / Brasil
- 10:04 **MC-185** DOENÇA DE FOX- FORDYCE AREOLAR: RELATO DE UM CASO / Livia Mendes Sabia · Elias BLF · Rabay FO · Lira MLA · Mandelbaum SH / Hospital Universitário de Taubaté, Taubaté, São Paulo / Brasil
- 10:08 **MC-251** HIPERQUERATOSIS EPIDERMOLÍTICA DEL ESCROTO / MC Murillo / Hospital Luis Vernaza, Guayaquil / Ecuador
- 10:15 **MC-374** TRICOEPITELIOMAS MÚLTIPLES. PRESENTACIÓN DE UN CASO / NPS Guillen · LF Valda · F Rollano / Mediderm, La Paz / Bolivia

10:30 – 11:00 Visita Industria Dermatológica

- 11:00 **MC-064** BOTRIOMICOSE POR PROTEUS – RELATO DE CASO / Priscilla Kelly Soares Torres Brito · Renata da Silveira Rodrigues Paiva · Thaisa Vilene da Lima Fontes · Mônica Lorena Dias Meirelles da Cunha · Aurenita de Asis Formiga Pereira de Melo / Hospital Universitário Lauro Wanderley da Universidade Federal da Paraíba – UFPB, João Pessoa, Paraíba, / Brasil



- Hora Pres. Título / Autores / Lugar de Trabajo / País
- 11:04 **MC-507** ONICOMICOSE: UMA DOENÇA COMUN ASSOCIADA A ENTIDADE POTENCIALMENTE GRAVE / Delky Johanna Villarreal Villarreal · Fernando Andrés Vargas Sanchez · Aline Tanus Luz · Camila Caberlon Oliveira · Robertha Nakamura / Instituto de Dermatologia Prof Rubem David Azulay - Santa Casa da Misericórdia RJ, / Brasil
- 11:08 **MC-004** NÓDULOS DOS ORDENHADORES: DERMATOSE OCUPACIONAL E DESAFIO DIAGNÓSTICO / André Ricardo Adriano · Carlos Daniel Quiroz · Martha Acosta Quiroz · Thiago Jeunon · Flávia Bonini / Instituto de Dermatologia Professor Rubem David Azulay – Santa Casa da Misericórdia do Rio de Janeiro, / Brasil
- 11:15 **MC-107** MANIFESTAÇÕES DERMATOLÓGICAS EM CRIANÇA INFECTADA COM VÍRUS LINFOTRÓPICO HUMANO DE CÉLULAS T TIPO 1 (HTLV-1): DERMATITE INFECTIVA / Talita Suzany Siqueira Dos Santos · Cardoso, Alberto Eduardo Cox · Léda, Luanna da Silva Brito · Ricardo Luiz Simões Houly · Vanine Nascimento Pessoa Leite / Hospital Universitário Prof. Alberto Antunes – Universidade Federal de Alagoas – Maceió, Alagoas, / Brasil
- 11:19 **MC-259** LEUCEMIA / LINFOMA DE CÉLULAS T DEL ADULTO ASOCIADO A HTLV-I / M Valencia / Universidad del Valle, Cali, / Colombia
- 11:23 **MC-384** ASSOCIAÇÃO DE PACLITAXEL E ANTIRRETROVIRAIS NO SARCOMA DE KAPOSÍ / Elias Moreira Nunes Junior · Rosandiski, L.M. · Harris O. · Chen, F. · Furtado, R. / Serviço de Dermatologia do Hospital da Gamboa, Rio de Janeiro-RJ, / Brasil
- 11:30 **MC-397** EPIDERMODISPLASIA VERRUCOSA ADQUIRIDA ASOCIADA A ENFERMEDAD CELIACA: A PROPÓSITO DE UN CASO / S Bertolo 1 · AF Contreras 2 / 1. Hospital San Juan de Dios, Santiago 2. Hospital Clínico Universidad de Chile, Santiago / Chile
- 11:34 **MC-497** ERUPÇÃO VARICEOLIFORME DE KAPOSÍ EM ATÓPICO GRAVE / Marcos Vinícius Clarindo · Adriana Tomazzoni Possebon · Aiessa Zanchett Fedrigo · Hirofumi Uyeda · Julio Cesar Empinotti / Universidade Estadual do Oeste do Paraná - UNIOESTE, Cascavel, / Brasil
- 11:38 **MC-489** HERPES ZÓSTER DISEMINADO COMO MANIFESTACIÓN DE SINDROME INFLAMATORIO DE RECONSTITUCIÓN INMUNE / DL Timaná 1,2 · A Ramírez 1,2 · J Valverde 1,2 · P Rojas 1,2 · D Vicuña 1,2 · L Bartolo 2 / 1. Universidad Nacional de Trujillo (UNT), Trujillo 2. Hospital Regional Docente de Trujillo, Trujillo, / Perú
- 11:45 **MC-194** MIASIS FURUNCULAR: DIAGNÓSTICO CLÍNICO Y DERMATOSCÓPICO / FS Ortega · A Suarez · L Crespo · R Pérez Alfonso · E Cavallera / Instituto de Biomedicina, Caracas, Dto Capital, / Venezuela
- 11:49 **MC-348** GNATOSTOMIASIS / CL Gaviria · C Velásquez · AC Ruiz / Universidad CES – Medellín, / Colombia
- 11:53 **MC-231** PURPURA ASOCIADA A STRONGYLOIDOSIS DISEMINADA. A PROPÓSITO DE UN CASO. / MF Macanchi · ME Puertas · D Alvear / Hospital Isidro Ayora, Loja, / Ecuador
- 12:00 **MC-180** SARNA NORUEGA / ML Gubiani · ML Boldrini · E Bruno Gil · A Ruffini · M Ortiz · N Ginemez · B Pinardi · / Hospital San Roque, Córdoba Capital, / Argentina
- 12:04 **MC-163** PATRÓN DE REACCIÓN PSORIASIFORME: UNA PRESENTACIÓN INFRECUENTE DE INFESTACION POR SARCOPTES SCABIEI / C Pérez 1 · B Villagrán 2 · I Sazunic 3 / 1. Hospital Clínico Universidad de Chile 2. CRS Cordillera Oriente 3. Histodiagnóstico Málaga, Santiago, / Chile
- 12:08 **MC-222** CASO CLÍNICO DE PROTOTHECOSIS CUTÁNEA / R Gutiérrez · VF Muñoz · DH Bojórquez / Centro de Investigación y Docencia en Ciencias de la Salud de la Universidad Autónoma de Sinaloa – Culiacán, Sinaloa, / México
- 12:12 **MC-053** PROTOTECOSE CUTÂNEA DISSEMINADA E O USO DE CORTICOSTERÓIDE SISTÊMICO / Lara Mombelli · Menegat APS · Luzzato L · Bottin SM · Bonamigo RR. / Universidade Federal de Ciências da Saúde de Porto Alegre - UFCSPA; / Brasi

# Ceremonia de Clausura

Lunes 5 MAYO 2014 · Segunda-feira

12:35-13:00

## Plenaria



## Premiación Trabajos Científicos

## Ceremonia de Clausura XXXII RADLA

## Simposios

13:00-14:00

## Plenaria / Doña Inés + Don Bernardo

### Simposio 27 ¿Qué hay de nuevo? · Chile

Coordinadores: *Dr. Juan Honeyman M.* · Chile  
*Dr. Rubén Guarda T.* · Chile  
*Dr. Raúl Cabrera M.* · Chile

13:00 ¿Qué hay de nuevo en dermatología pediátrica?  
· *Dr. Héctor Cáceres* · Perú

13:10 ¿Qué hay de nuevo en dermatología clínica?  
· *Dr. Rubén Guarda* · Chile

13:20 ¿Qué hay de nuevo en terapéutica dermatológica?  
· *Dr. Miguel Allevato* · Argentina

13:30 ¿Qué hay de nuevo en oncología cutánea?  
· *Dr. Raúl Cabrera* · Chile

13:40 ¿Qué hay de nuevo en cirugía dermatológica?  
· *Dr. Julio Cesar Empinotti* · Brasil

13:50 ¿Qué hay de nuevo en inmunodermatología?  
· *Dr. Juan Honeyman* · Chile

# Trabajos Científicos · POSTERS

## Acné y Rosácea

- PE-038** TRATAMIENTO DE RINOFIMA CON LASER CO2, SERIE DE 30 CASOS / J Riquelme / Hospital Clínico de la Universidad de Chile, Santiago / Chile
- PE-094** ACNE NODULO QUISTICO SEVERO IMPETIGINIZADO / SL Pefaur Monjagata · F Agüero · B Di Martino · M Rodríguez · O Knopfmacher · L Bolla / Universidad Nacional de Asuncion. Facultad de Ciencias Médicas. Cátedra de Dermatología, Asunción / Paraguay
- PE-095** ACNE INVERSO / SL Pefaur Monjagata · F Agüero · R Medina · B Di Martino · M Rodríguez · O Knopfmacher · O Knopfmacher · L Bolla / Universidad Nacional de Asunción. Facultad de Ciencias Médicas. Cátedra de Dermatología, Asunción / Paraguay
- PE-103** ROSÁCEA E RINOFIMA: RELATO DE CASO / Luciana Plasse Lima · Andressa Manfredini · Caldeira, Camilla Alves de Oliveira · Isabel Fernandes Mendes de Oliveira · Thomas Buisa / Associação Pele Saudável, São Paulo / Brasil
- PE-154** ERITRODERMIA POR DERMATITIS SEBORREICA EN LACTANTE MENOR / LA Salgueiro · A Boungermini · B Di Martino · O Knopfmacher · M Rodríguez · L Bolla / Cátedra de Dermatología. Hospital de Clínicas. Facultad de Ciencias Médicas. Universidad Nacional De Asunción, Asunción / Paraguay
- PE-196** ENFERMEDAD DE HAILEY-HAILEY EN ESCROTO: RESPUESTA TERAPÉUTICA A TOXINA BOTULÍNICA TIPO A / MM Hernández · I Rivera · M Oliver · O Zerpa / Instituto de Biomedicina. Hospital Vargas Universidad Central de Venezuela, Caracas / Venezuela
- PE-452** SÍNDROME DE STEVENS JOHNSON / Meire Ataíde · Costa K.H. · Tristão R.J. · Zini MMC. / Universidade Federal do Triângulo Mineiro, Uberaba, Minas Gerais, Brasil Centro Universitário Barão de Mauá, Ribeirão Preto, São Paulo / Brasil
- PE-477** QUISTES ERUPTIVOS DE LOS VELLO, UN DIAGNÓSTICO DIFERENCIAL INHABITUAL DEL ACNE. / FA Valenzuela · J Manfredi · P Michel · N Jadue / Hospital Clínico Universidad de Chile, Santiago / Chile

## Cáncer de piel no Melanoma

- PE-032** CARCINOMA SEBÁCEO COMO MANIFESTACIÓN INICIAL DE SÍNDROME DE MUIR TORRE. UTILIDAD DE LA INMUNOHISTOQUÍMICA (IHQ) / X Echeverría · MC del Puerto · N Droppelmann · S González / Departamento de Dermatología, Centro Médico San Joaquín. Red de Salud UC-Christus. Pontificia Universidad Católica de Chile, Santiago / Chile
- PE-078** ANGIOSARCOMAS CUTÁNEOS, A PROPÓSITO DE 2 CASOS / MF Martín · L Hojman · L Merino · A Contreras · A Castro · M Zérega · M Zérega / Hospital San José, Santiago / Chile
- PE-082** LINFOMAS T CUTÁNEOS, NO MICOSIS FUNGOIDES, A PROPÓSITO DE DOS CASOS. / MF Daza · J Manfredi · L Hojman · L Sánchez / Hospital San José, Santiago / Chile
- PE-122** POROCARCINOMA: REPORTE DE 2 CASOS / S Álvarez · C Downey · L Mondaca · S González / Pontificia Universidad Católica de Chile, Santiago / Chile
- PE-148** NEVO COMEDÓNICO UNILATERAL DE GRAN EXTENSIÓN. A PROPÓSITO DE UN CASO. / P Triviño / Hospital Clínico Universidad de Chile, Santiago / Chile
- PE-149** RETICULOSIS PAGETOIDE LOCALIZADA EN PACIENTE PEDIÁTRICO. A PROPÓSITO DE UN CASO / P Triviño / Hospital Clínico Universidad de Chile, Santiago / Chile

# Trabajos Científicos · POSTERS

## Cáncer de piel no Melanoma

- PE-171** CARCINOMA SARCOMATOIDE. REPORTE DE UN CASO / SM Mancía Zelaya · J Recalde · B Di Martino · L Bolla · M Rodríguez · O Knopfmacher · O Knopfmacher / Hospital de Clínicas, Facultad de Ciencias Médicas, Universidad Nacional de Asunción, Asunción/ Paraguay
- PE-183** MICOSIS FUNGOIDE VARIEDAD POIQUILODÉRMICA, A PROPÓSITO DE DOS PACIENTES / M Cueto · M Vola · ME Mazzei · J Barcia / Cátedra de Dermatología. Hospital de Clínicas, Montevideo/ Uruguay
- PE-246** MICOSIS FUNGOIDES SOLITARIA: INFORME DE UN CASO EN PACIENTE PEDIÁTRICO TRATADO CON RESECCIÓN QUIRÚRGICA / IA Esquivel · BA Torres-Alvarez · D Hernández / Hospital Central Dr. Ignacio Morones Prieto, San Luis Potosí/ México
- PE-333** ESPIRADENOMA ECRINO MÚLTIPLE / NP Machado · S Vega · J Flores · F Cabrera / Hospital Carlos Andrade Marin Quito/ Ecuador
- PE-379** LINFOMA ANAPLÁSICO DE CÉLULAS GRANDES CD 30+. ¿MICOSIS FUNGOIDE TRANSFORMADA? / MJ Blanzari · J Llenas · D Litvack · S Pereyra · M Herrero · A Guidi · A Guidi · M Papa / Clínica Universitaria Reina Fabiola - Hospital Córdoba, Córdoba/ Argentina
- PE-440** CARCINOMA EPIDERMOIDE METASTÁSICO: REPORTE DE 3 CASOS / N Lascano · S Palacios / Centro de la piel. CEPI, Quito/ Ecuador
- PE-457** USO DO ULTRASSOM DE ALTA FREQUÊNCIA (22MHZ) NA DIFERENCIAÇÃO ENTRE HIDROCISTOMA E CARCINOMA BASOCELULAR / Elisa Barcaui · Antonio Carlos Pires Carvalho · Paulo Marcos Valiante · Juan Piñeiro-Maceira · Carlos Baptista Barcaui / Universidade Federal do Rio de Janeiro (UFRJ), Rio de Janeiro/ Brasil
- PE-463** ACROMETÁSTASE ASSOCIADA A CÂNCER DE PULMÃO: RELATO DE CASO / Vanessa de Sousa Mançano · Maria Isabel Ramos Saraiva · Luiz Octávio Baldin Caltran · Agnes Mayumi Nakano Oliveira · José Rodrigues Pereira / Irmandade Santa Casa de Misericórdia de São Paulo (ISCMSP) / Brasil
- PE-465** CARCINOMA ESPINOCELULAR RÁPIDAMENTE PROGRESIVO EN PACIENTE PORTADOR DE LEUCEMIA LINFOIDE CRONICA / MJ Pérez Anker · C Guebenlián · A de Cunto · C Agorio / Cátedra de Dermatología, Hospital de Clínicas, Universidad de la República, Montevideo/ Uruguay
- PE-500** CARCINOMA DE CÉLULAS DE MERKEL, A PROPÓSITO DE UN CASO / V Vial 1 · D Pérez 2 / 1. Consultorio Los Bajos San Agustín, Calera de Tango 2. CESFAM Hermanos Carrera, Vallenar/ Chile
- PE-519** DERMATOFIBROSARCOMA PROTUBERANS VARIEDAD FIBROSARCOMATOSO Y PIGMENTADO / MS Bertolo · MV Fuentelsaz · J Arellano · C Misad · C Desde / Servicio de Dermatología, Hospital San Juan de Dios, Sede Occidente Universidad de Chile, Santiago, / Chile
- PE-556** CARCINOMA ESCAMOMELANOCITICO: A PROPÓSITO DE UN CASO / PF Silva 1 · G Pino 1 · M Lefimil 1 · C Monsalves 1 · L Carreño 2 / 1. Hospital Las Higueras, Talcahuano 2. Universidad de Chile, Santiago/ Chile
- PE-562** MICOSE FUNGÓIDE HIPOCRÔMICA EM PACIENTE JOVEM / Andressa Rocha Siepierski · Monice Da'llago Tomasi · Stephanie Alcantara Espinola · Isabela Fernandes · Rosa Cascone · Luiza Dantas Dupin · Luiza Dantas Dupin / BWS - Instituto de pós graduação, São Paulo / Brasil
- PE-565** ENFERMEDAD DE BOWEN A PROPÓSITO DE UN CASO / C Quiroga · S Encinas · F Rollano / Hospital de Clínicas Universitario, La Paz/ Bolivia

# Trabajos Científicos · POSTERS

## Cáncer de piel no Melanoma

- PE-569** CARCINOMA EPIDERMÓIDE DE LA LENGUA. A PROPÓSITO DE UN CASO. Y REVISIÓN DE LA LITERATURA / GP Mora 1 · A Correa 2 · F Macanchi 3 / 1. Hospital San Vicente de Paul - Pasaje - El Oro 2. Hospital Oncológico SOLCA Machala "Dr. Wilson Franco Cruz" 3. Hospital Isidro Ayora Loja, / Ecuador

## Cirugía Cosmética

- PE-575** IMPLANTE CAPILAR POR EXTRACCIÓN DE UNIDADES FOLICULARES- FUE: EXPERIENCIA DE CUATRO AÑOS. / NR Carreño: · I Oporto / Instituto Chileno de Restauración Capilar - ICRC, Santiago/ Chile
- PE-584** REJUVENECIMIENTO DEL CONTORNO FACIAL MEDIANTE ULTRASONIDO FRACCIONADO MICROFOCALIZADO, UNA ALTERNATIVA DE LIFTING NO QUIRÚRGICO / NR Carreño: · I Oporto · K Barría / Clínica Dermatológica Láser Rejuvenece, Santiago/ Chile
- PE-592** TRATAMIENTO NO QUIRÚRGICO DE LAS BOLSAS INFRAORBITARIAS CON ULTRASONIDO FRACCIONADO MICROFOCALIZADO / KE Barría · C Ortega · I Oporto · N Carreño / Clínica Sara Moncada, Santiago/ Chile
- PE-601** REMODELAMIENTO CORPORAL DE ADIPOSIDADES LOCALIZADAS MEDIANTE CRIOLIPOLISIS / KE Barría · N Carreño · I Oporto · C Veloso · C Reyes / Clínica Dermatológica Láser Rejuvenece, Santiago/ Chile

## Cirugía Dermatológica

- PE-289** PSEUDOQUISTES AURICULARES: RESOLUCIÓN QUIRÚRGICA / MI Goncalves · M López · F Franco / Hospital Militar "Dr. Carlos Arvelo", Caracas/ Venezuela
- PE-336** TÉCNICAS DE RECONSTRUCCIÓN QUIRÚRGICA DE LA PIRÁMIDE NASAL POR CÁNCER DE PIEL NO MELANOMA / GM Erazo · XF Erazo · FO Cabrera / 1. Universidad San Francisco de Quito. Hospital Carlos Andrade Marín 2. Universidad Central del Ecuador. Hospital Carlos Andrade Marín 3. Universidad San Francisco de Quito, Hospital Carlos Andrade Marín / Ecuador
- PE-404** MINIINJERTOS EN VITÍLIGO: ¿REALIZARLOS EN NIÑOS? / CJ Díaz / Universidad del Valle, Cali/ Colombia

## Dermatofarmacología

- PE-013** NECRÓLISIS EPIDÉRMICA TÓXICA (NET): CASUÍSTICA DE 16 AÑOS DEL DEPARTAMENTO DE DERMATOLOGÍA DE LA PONTIFICIA UNIVERSIDAD CATÓLICA (PUC) DE CHILE. / L Giesen · C Cárdenas · S González · M Molgó / Pontificia Universidad Católica de Chile, Santiago/ Chile
- PE-346** VASCULITIS POR COCAÍNA Y SIFILIS SECUNDARIA SIMULANDO SÍNDROME DE BEHCET / Z Troyano · H García · G Olmos · S Ezcurra · GDC Vidal · MCLaje · MCLaje / Instituto Médico Río Cuarto, Río Cuarto, / Argentina
- PE-435** DRESS SECUNDARIO A CARBAMAZEPINA: REPORTE DE UN CASO / A Guglielmetti 1 · M Huilcamán 2 · J Correa 1 · F Bettoli 1 / 1. Cátedra de Dermatología, Escuela de Medicina, Universidad de Valparaíso 2. Clínica Reñaca, Viña del Mar/ Chile
- PE-460** CASO CLÍNICO: Pioderma gangrenoso en paciente con hidrosadenitis supurativa, tratado con ciclosporina tópica / JS Andreani · C Sotomayor · M Le Bert / Hospital Clínico Universidad de Chile, Santiago/ Chile

## Dermatofarmacología

- PE-583** ERITRODERMIA SECUNDARIO A LA INGESTA DE VITAMINA A. REPORTE DE UN CASO / A Hurtado · ME Gosch · J Larrondo · E Mullins / Hospital del Salvador, Santiago/ Chile
- PE-568** COMBINACIÓN FIJA DE ADAPALENO 0,1% / PERÓXIDO DE BENZOÍLO 2,5% EN ASOCIACIÓN CON DOXICICLINA ORAL: UNA ALTERNATIVA AL TRATAMIENTO A LA ISOTRETINOÍNA ORAL, EN EL TRATAMIENTO DEL ACNÉ NODULAR SEVERO / J Tan 1 · S Humphrey 2 · C Lynde 3 · R Vender 4 · N Kerrouche 5 · F Audibert 5 · F Audibert 5 / 1) University of Western Ontario and Windsor Clinical Research Inc, Ontario Canadá 2) Department of Dermatology & Skin Science, The University of British Columbia, Vancouver, Canada 3) Lynderm Clinical Research, Markham, Ontario, Canada 4) Dermatrials Research Inc), Hamilton, Ontario, Canada 5) Galderma R&D SNC, Sophia Antipolis, France / Francia

## Dermatología en Medicina Interna

- PE-029** ERITEMA FLAGELADO POR BLEOMICINA, A PROPÓSITO DE UN CASO / C Salazar · M Sandoval · M Curi / Pontificia Universidad Católica de Chile, Santiago/ Chile
- PE-058** PIODERMA GANGRENOSO. REPORTE DE 2 CASOS / ML Rodríguez Oviedo · R Riveros · L Re · B Di Martino · L Bolla · O Knopfmacher · O Knopfmacher · M Rodríguez / Hospital de Clínicas, Asunción/ Paraguay
- PE-119** VASCULITIS ASOCIADA A DENGUE. REPORTE DE UN CASO / T Moreno Silveira · B Di Martino · M Rodríguez · O Knopfmacher · L Bolla / Hospital de Clínicas, Universidad Nacional de Asunción, Asunción/ Paraguay
- PE-202** USO DE ÁCIDO HIALURÔNICO ESTABILIZADO E DE ORIGEM NÃO ANIMAL NO TRATAMENTO DE LIPODISTOFIA EM PACIENTES INFECTADOS PELO VÍRUS DA IMUNODEFICIÊNCIA HUMANA / Rafaela Koehler Zanella · Valente DV. / Sistema de Saúde Mãe de Deus, Porto Alegre – RS/ Brasil
- PE-296** DERMATOMIOSITIS PARANEOPLÁSICA / R Fernández · L Pianta · D Rodríguez · M Gorosito / Hospital Provincial del Centenario, Rosario/ Argentina
- PE-297** ERITEMA ELEVATUM DIUTINUM CON BUENA RESPUESTA AL DAPSONE / M Macoc · MV Vadala · J Nipoti · M Gorosito · R Fernández / Hospital Provincial del Centenario, Rosario/ Argentina
- PE-316** DERMATOSIS ACANTOLÍTICA TRANSITORIA EN UN PACIENTE CON HEPATITIS C: REPORTE DE UN CASO / A Tovar · MR Castellanos-Santos · JA Soto-Ortiz / Instituto Dermatológico de Jalisco "Dr. José Barba Rubio", Guadalajara/ México
- PE-321** SÍNDROME DE SWEET ACRAL O DERMATOSIS NEUTROFILICA DE DORSO DE MANOS (DNDM). ¿MISMA ENTIDAD? / N Porras · S Álvarez · S Niklitschek · H Correa · S González / Pontificia Universidad Católica de Chile, Santiago/ Chile
- PE-338** SÍNDROME DE ROWELL, PRESENTACION DE UN CASO / GM Erazo · XF Erazo · FO Cabrera / 1. Universidad San Francisco de Quito. Hospital Carlos Andrade Marín 2. Universidad Central del Ecuador. Hospital Carlos Andrade Marín 3. Universidad San Francisco de Quito, Hospital Carlos Andrade Marín / Ecuador
- PE-421** MASTOCITOSIS SISTÉMICA, REPORTE DE CASO Y REVISIÓN DE LA LITERATURA. / JM Díaz · JC Jasso · J Domínguez / Instituto Nacional de Ciencias Médicas y de la Nutrición "Dr. Salvador Zubirán", Distrito Federal/ México
- PE-426** INFILTRACIÓN CUTÁNEA EN EL LINFOMA DE HODGKIN: A PROPÓSITO DE UN CASO / AC Castillo · SE Collazo · E Arteaga · JOjeda · RA Caicedo / Hospital Universitario de Postgrado "Hermanos Ameijeiras", La Habana/ Cuba

# Trabajos Científicos · POSTERS

## Dermatología en Medicina Interna

- PE-451** SÍNDROME DE WERNICKE-KORSAKOFF E MANIFESTAÇÕES DERMATOLÓGICAS / Meire Ataíde · Semprini M. · Martins C.J.P. · Zini MMC. / Universidade Federal do Triângulo Mineiro, Uberaba, Minas Gerais, Brasil Centro Universitário Barão de Mauá, Ribeirão Preto, São Paulo/ Brasil
- PE-454** SEPSE COM MANIFESTAÇÕES DERMATOLÓGICAS / Meire Ataíde · Sedassari N. · Pimentel C. · Zini MMC. / Universidade Federal do Triângulo Mineiro, Uberaba, Minas Gerais, Brasil Centro Universitário Barão de Mauá, Ribeirão Preto, São Paulo/ Brasil
- PE-455** PRURIGO / Meire Ataíde · Borges D.C. · Coelho R.F. · Zini MMC. / Universidade Federal do Triângulo Mineiro, Uberaba, Minas Gerais, Brasil Centro Universitário Barão de Mauá, Ribeirão Preto, São Paulo/ Brasil
- PE-475** LEUCEMIA CUTIS. SERIE DE CASOS / MA Michelena · MV Teberobsky · AM Luna · JF Palazzolo · E Matamoros · R Maradeo · R Maradeo · AM Chiavassa / HIGA San Martín, La Plata/ Argentina
- PE-478** SARCOIDOSIS CUTANEA, TIROIDITIS Y HEPATITIS AUTOINMUNE COMO MANIFESTACIONES PARANEOPLASICAS DE TIMOMA / FA Valenzuela · J Manfredi · P Michel · N Jadue / Hospital Clínico Universidad de Chile, Santiago/ Chile
- PE-492** CALCIFILAXIA. SERIE DE CASOS / MJ Ibañez · MV Campoy · AM Luna · E Alves · MA Michelena · JP Russo · JP Russo · G Arena · A Ottino · ME Groba · M Carignano · AM Chiavassa / HIGA San Martín, La Plata/ Argentina
- PE-505** PIODERMA GANGRENOSO ASOCIADO A CANCER DE PULMON. A PROPOSITO DE UN CASO / JP Ojeda · E Ortúzar · E Arteaga · C Renza · E Martínez / Hospital Clínico Quirúrgico Hermanos Ameijeiras, La Habana / Cuba
- PE-550** AMILOIDOSIS POR IgA DE PRESENTACIÓN CUTÁNEA, A PROPÓSITO DE UN CASO / CP Moreno · M Soto · V Toro / Hospital Clínico Universidad de Chile y Hospital San José, Santiago/ Chile
- PE-572** PIODERMA GANGRENOSO DE LA CARA. REPORTE DE UN CASO / IP Guaya · P Crespo · ME Gosch · J Larrondo · E Mullins / Hospital del Salvador, Santiago/ Chile
- PE-578** PIODERMA GANGRENOSO RECALCITRANTE. REPORTE DE UN CASO / ME Gosch · J Larrondo · R Cabrera · IP Guaya · E Mullins / Hospital del Salvador, Santiago/ Chile
- PE-598** MANOS DE MECÁNICO COMO SIGNO CUTÁNEO EN SÍNDROME ANTISINTETASA / ME Gosch · J Larrondo · R Cabrera · B López · E Mullins / Hospital del Salvador, Santiago/ Chile
- PE-599** LES CON DEBUT CUTÁNEO EN UNA NIÑA DE 2 AÑOS / JM Sanjinés / CNS, Santa Cruz/ Bolivia

## Dermatología Pediátrica

- PE-026** TUFTED ANGIOMA: PRESENTACIÓN DE 8 CASOS / AF Meza · MR Cordisco · A Lanoel · P Stefano · B Cervini · M Pierini · M Pierini / Hospital de Pediatría "Dr. Juan P. Garrahan", Buenos Aires, / Argentina
- PE-076** SÍNDROME WELLS: COMUNICACIÓN DE UN CASO / PD Liarde · M Hernández · A Soliani · S García · A Abeldaño / Hospital General de agudos Doctor Cosme Argerich, Buenos Aires / Argentina
- PE-090** HEMANGIOMA TRATADO CON PROPRANOLOL / SL Pefaur Monjagata · A Buongermini · M Rodríguez · O Knopfelmacher · L Bolla / Universidad Nacional de Asuncion. Facultad de Ciencias Médicas. Cátedra de Dermatología, Asunción / Paraguay

- PE-100** TRATAMIENTO TÓPICO DE TERBINAFINA 2% Y ÚREA 30% EN ONICOMICOSIS EN POBLACIÓN PEDIÁTRICA (DOS CENTROS HOSPITALARIOS) / CP Moreno · L Aranibar / Hospital Clínico Universidad de Chile y Hospital Luis Calvo Mackenna, Santiago / Chile
- PE-129** DERMATITIS SEBORREICA EN LACTANTE. REPORTE DE UN CASO. / C Valiente Rebull · B Di Martino · L Bolla · M Rodríguez · O Knopfmacher / Hospital de Clínicas. Cátedra de Dermatología. Facultad de Ciencias Médicas. Universidad Nacional de Asunción / Paraguay
- PE-147** IMPÉTIGO AMPOLLOSO EN LACTANTE. REPORTE DE UN CASO / ML Re Domínguez · A Buongermini · M Rodríguez · O Knopfmacher · L Bolla / Cátedra de Dermatología, Hospital de Clínicas. Universidad Nacional de Asunción. Facultad de Ciencias Médicas, Asunción / Paraguay
- PE-160** SÍNDROME DE CHEDIAK-HIGASHI: REPORTE DE UN CASO / DG García · M Amaya · J Moreno · D González · T Staines / Instituto Mexicano del Seguro Social UMAE 25, Monterrey/ México
- PE-172** HEMANGIOMA INFANTIL EN TRATAMIENTO CON PROPANOLOL. REPORTE DE UN CASO / SM Mancía Zelaya · A Boungermini · B Di Martino · L Bolla · M Rodríguez · O Knopfmacher · O Knopfmacher / Hospital de Clínicas, Facultad de Ciencias Médicas, Universidad Nacional de Asunción, Asunción/ Paraguay
- PE-208** EVALUACIÓN DEL SISTEMA DE TRIAGE DE DERMATOLOGÍA PEDIÁTRICA EN UN HOSPITAL DE TERCER NIVEL EN CANADÁ APLICANDO LAS GUÍAS DE PRIORIDAD A PACIENTES REFERIDOS DEL SERVICIO DE EMERGENCIAS. / CL Posso-de los Ríos · M Weinstein / The Hospital for Sick Children, Toronto, ON / Canadá
- PE-220** HAMARTOMA QUISTICO FOLICULO SEBACEO. REPORTE DE CASO / M Chávez · ME Toledo · AM Valencia · CA Mena · S Toussaint / Hospital Infantil de México Federico Gómez, México DF / México
- PE-243** MANEJO NEVO SEBÁCEO DE JADASSOHN / N Dorado · M Querejeta · J Magliano · M Álvarez / Cátedra de Dermatología "Prof. Dr. Miguel Martínez". Unidad de Dermatología Pediátrica. Centro Hospitalario Pereira Rossell, Montevideo / Uruguay
- PE-314** PENFIGOIDE AMPOLLAR EN UN PREESCOLAR DE DOS AÑOS DE EDAD / A Nicola 1 · L Dufrechou 1 · A Larre Borges 1 · Macedo N. 2 / 1. Cátedra de Dermatología "Prof. Dr. Miguel Martínez", Hospital de Clínicas "Dr. Manuel Quintela". Montevideo 2. Departamento de Dermatología, Facultad de Medicina del CLAEH, Punta del Este / Uruguay
- PE-320** SÍFILIS CONGÉNITA TEMPRANA Y HERPES NEONATAL DISEMINADO EN LACTANTE: REPORTE DE CASO / FA Pajares · G Castro · P Cardoza / Hospital Alberto Sabogal S., Callao, Lima/ Perú
- PE-363** APRESENTAÇÃO ATÍPICA DE HEMANGIOMA NA INFÂNCIA: RELATO DE CASO / Adriana Travessa · A Guimarães Vita · C Yuri Wakizaka Ishida · F de Carvalho Brito Bouffleur · F Yamashitafuji · L Higuchi Imagawa Matsumoto · L Higuchi Imagawa Matsumoto / Hospital Infantil Darcy Vargas, São Paulo/ Brasil
- PE-365** ROSÁCEA EM CRIANÇA: RELATO DE CASO / Aline Guimarães Vita · Fernanda Yamashitafuji · Adriana María Cardoso Travessa · Fernanda de Carvalho Brito Bouffleur · Luciana Higuchi Imagawa Matsumoto · Carla Yuri Wakizaka Ishida · Carla Yuri Wakizaka Ishida / Instituto de pós-graduação BWS/ Brasil
- PE-406** LINFOMA ANGIOCENTRICO DE CÉLULAS T EN UNA ESCOLAR. A PROPÓSITO DE UN CASO. / PP Alfaro 1 · A Valencia 2 · C Mena 2 · A Escobar 2 / 1. Caja de Salud de la Banca Privada 2. Hospital Infantil de México Federico Gómez / Bolivia



# Trabajos Científicos · POSTERS

## Dermatología Pediátrica

- PE-431** SÍNDROME PELVIS: SUCESSO TERAPÊUTICO COM PROPRANOLOL EM 2 ANOS DE EVOLUÇÃO. AVALIAÇÃO CLÍNICA E RADIOLÓGICA. / Anita Rotter · Rivitti Machado M.C. · Samorano L.P. · Oliveira Z.N.P. / Hospital das Clínicas da Faculdade de Medicina da Universidade de São Paulo / Brasil
- PE-442** ACRODERMATITIS CARENICIAL COMO MANIFESTACIÓN DE ALERGIA A LAS PROTEÍNAS DE LA LECHE / S Rodríguez · CA Chavez · S Toussaine / Hospital Regional de Alta Especialidad CD. Victoris, Tamaulipas/ México
- PE-555** HEMANGIOMA DE LA INFANCIA CON CRECIMIENTO MÍNIMO O DETENIDO. INFORME DE 7 CASOS. / S Álvarez · S Zegpi · K Cataldo · MT Dossi / Pontificia Universidad Católica de Chile, Santiago / Chile
- PE-557** PUSTULOSIS CEFÁLICA NEONATAL: UNA ENFERMEDAD DESCONOCIDA / XM Chaparro · A Vicente · MA González / Universidad de Chile, Santiago / Chile
- PE-558** CANDIDIASIS CRONICA COMO PRIMERA MANIFESTACIÓN DEL SÍNDROME POLIGLANDULAR TIPO I. / CL Navarrete · J Jadue / Hospital Clínico Universidad de Chile, Santiago/ Chile
- PE-600** NECROSIS GRASA SUBCUTÁNEA A PROPÓSITO DE UN CASO / JM Sanjinés / CNS, Santa Cruz/ Bolivia

## Dermatopatología

- PE-011** TUMOR GLÓMICO EXTRADIGITAL SIMPLÁSTICO. REPORTE DE UN CASO / JE Carrasco · M Sandoval · S González / Pontificia Universidad Católica de Chile, Santiago/ Chile
- PE-080** SIRINGOMA ERUPTIVO: PRESENTACIÓN DE UN CASO. / LG Rojas Izquierdo / Centro Dermatológico Dermamedical Ltda., Santiago/ Chile
- PE-123** UTILIDAD DE LA MICROSCOPIA ELECTRÓNICA Y BIOPSIA DE PIEL EN EL DIAGNÓSTICO DE C.A.D.A.S.I.L. / S Álvarez · N Porras · S González / Pontificia Universidad Católica de Chile, Santiago / Chile
- PE-344** HIDRADENOMA POROIDE SOBRE NEVO SEBÁCEO / MV Rossi · MF Lauro · R Villa / Hospital Nuestra Señora del Carmen, Mendoza / Argentina
- PE-354** CÉLULAS DENDRÍTICAS PLASMOCITÓIDES NO MICROAMBIENTE DAS LESÕES CUTÂNEAS DO SARCOMA DE KAPOSÍ CLÁSSICO E ASSOCIADO A AIDS / Soares CPCC · Luiz FG · da Silva LFF · Sotto MN / Faculdade de Medicina da Universidade de São Paulo/ Brasil
- PE-543** CROMICOSIS Y CARCINOMA ESCAMOSO: ASOCIACIÓN EN HEMODIÁLISIS CRÓNICA E INMUNOSUPRESIÓN / YA Corredoira · S Vidal · X Vergara · C Montero · J Pérez / Hospital San Borja Arriarán, Unidad de Patología Centro, Facultad de Medicina, Universidad de Chile, Santiago/ Chile
- PE-577** PENFIGO VULGAR Y MACROGLOSIA: PRESENTACIÓN DE UN CASO CLÍNICO / D Uribe · F Rollano / Hospital Corazón de Jesús, La Paz / Bolivia
- PE-512** GRANULOMA DE MAJOCCHI: LA IMPORTANCIA DE LA CORRELACIÓN CLÍNICO-PATOLÓGICA / YA Corredoira · M Valenzuela / Hospital San Borja Arriarán, Santiago Universidad de Chile, Santiago / Chile

## Enfermedades del pelo y uñas

- PE-010** LIPOEDEMA DE CUERO CABELLUDO: REPORTE DE UN CASO / JE Carrasco · S Álvarez · K Cataldo · E Moncayo · S González / Pontificia Universidad Católica de Chile, Santiago / Chile

# Trabajos Científicos · POSTERS

## Enfermedades del pelo y uñas

- PE-109** ALOPECIA CICATRIZAL CENTRÍFUGA CENTRAL DE PRESENTACIÓN ATÍPICA / C Andrighetti · M Curi · N Carreño · S González / Pontificia Universidad Católica de Chile, Santiago / Chile
- PE-268** SÍNDROME DE GRAHAM-LITTLE-PICCARDI-LASSUEUR: RELATO DE CASO / Livia Mendes Sabia · Beatriz López Ferraz Elias · Flávia Regina Ferreira · Marcia Lanzoni de Alvarenga Lira · Samuel Enrique Mandelbaum / Hospital Universitário de Taubaté, Taubaté, São Paulo / Brasil
- PE-401** DISTROFIA MEDIA CANALIFORME DE HELLER, TRATADA EXITOSAMENTE CON CLOBETASOL 0,05% EN LACA UNGUEAL. / R Grilli / Centro Médico Clínica Santa María La Dehesa, Santiago/ Chile
- PE-416** HIPERPLASIA GENGIVAL E HIPERTRICOSE: RELATO DE CASO / Maristela da Silva Andreoni · Raquel Martos Battaglin · Sarah Rita de Godoy Freua / Instituto superior de medicina e dermatología, Cuiaba / Brasil
- PE-429** MAL ALINEAMIENTO UNGUEAL COMO DIAGNÓSTICO DIFERENCIAL EN PEDIATRÍA: REPORTE DE UN CASO / D Truffello 1 · F Rueda 2 / 1. CESFAM Machalí, 2. Hospital Santo Tomás de Limache / Chile
- PE-470** SÍNDROME DAS UNHAS AMARELAS: RELATO DE CASO / Agnes Mayumi Nakano Oliveira · Maria Isabel Ramos Saraiva · Vanessa de Sousa Mançano · Lívia N Matos · Mateus Paula Gomes / Hospital do Servidor Público Estadual (HSPE), São Paulo / Brasil
- PE-523** ALOPÉCIA AREATA OFIÁSICA: UMA EXPERIÊNCIA DE TRATAMENTO COM FENOL LÍQUIDO TÓPICO / Brennda Morgana Oliveira Valença · Adriana Cesquim de Castro · Ana Paula Zangerolame Baptista · Carla de Carvalho Amorim · Natália Dias Affonso Raquel / Serviço de Dermatologia do Hospital Mario Kroeft - BWS, Rio de Janeiro / Brasil
- PE-603** MOFETIL MICOFENOLATO Y ALOPECIA LIPOEDEMÁTOSA / R Cabrera · J Larrondo · ME Gosch · A Castro · C Whittle / Clínica Alemana de Santiago, Santiago / Chile

## Enfermedades del tejido conectivo

- PE-017** ESCLERODERMIA LOCALIZADA: RELATO DE CASO / Natalia Fernandes Monteiro · Stephanie Rotband Marchtein Tambellini · Carla Bortoloto / Av. Onze de Junho, 911, Sao Paulo / Brasil
- PE-063** SÍNDROME DE REYNOLDS: NUESTRA EXPERIENCIA / MV Rodríguez · MI Hernández · S Giuliadori · S Meik · P Ces-Costa · C Trila · C Trila · A Abeldaño / Hospital General de Agudos Dr. Cosme Argerich, Buenos Aires / Argentina
- PE-140** SÍNDROME DE PARRY ROMBERG. PRESENTACIÓN DE DOS CASOS. / ML Re Domínguez · B Di Martino · O Knopfmacher · M Rodríguez · L Bolla / Cátedra de Dermatología, Hospital de Clínicas. Universidad Nacional de Asunción. Facultad de Ciencias Médicas, Asunción/ Paraguay
- PE-203** ASOCIAÇÃO DE 5-FLUORACIL, XILITOL E TRIANCINOLONA NO TRATAMENTO DE GRANULOMAS APÓS DE PREENCHEDORES DEFINITIVOS / Rafaela Koehler Zanella · Valente DV. / Sistema de Saúde Mãe de Deus, Porto Alegre – RS / Brasil
- PE-210** CALCINOSIS CUTIS LÍQUIDA TRATADA CON PUNCIÓN CON AGUJA FINA / S Niklitschek · D Berroeta · W Romero / Pontificia Universidad Católica de Chile, Santiago / Chile
- PE-245** CRIOGLOBULINEMIA TIPO I ASOCIADA A MIELOMA MÚLTIPLE EN UN PACIENTE CON HCV / L Nicola · P Liarde · MI Hernández · C Trila · A Abeldaño / Hospital General de Agudos Dr. Cosme Argerich, Buenos Aires / Argentina

## Enfermedades del tejido conectivo

- PE-256** PANICULITIS LÚPICA: SERIE DE 5 CASOS. / MS Giuliadori · MI Hernández · S Meik · P Ces Costa · MV Rodríguez · A Abeldaño · A Abeldaño / Unidad de Dermatología. Hospital General de Agudos "Dr. Cosme Argerich". CABA / Argentina
- PE-291** ULCERAS ORALES Y ENFERMEDAD DE BEHÇET: REVISIÓN DE LA LITERATURA A PROPÓSITO DE UN CASO / FA Valenzuela · P Michel · NA Jadue / Hospital Clínico de la Universidad de Chile, Santiago / Chile
- PE-377** ENFERMEDAD DE STILL CON ERUPCIÓN TIPO DERMATOMIOSITIS / BC Raymundo · C Ramos · F Bravo / Hospital Nacional Cayetano Hereida, Lima / Perú
- PE-445** ESCLERODERMIA DE PRESENTACIÓN ATÍPICA: A PROPÓSITO DE UN CASO / P Calderón · J Manfredi / Clínica Santa María, Santiago / Chile
- PE-560** MORFEA PROFUNDA VERSUS FASCEITIS EOSINOFÍLICA EN PEDIATRÍA / CL Navarrete · J Jadue / Hospital Clínico Universidad de Chile, Santiago / Chile

## Epidemiología

- PE-003** CARCINOMA ESPINOCELULAR: "PRINCIPALES ASPECTOS EPIDEMIOLÓGICOS DE PACIENTES OPERADOS EN LA UNIDAD DE CIRUGÍA DERMATOLÓGICA DEL HOSPITAL DE CLÍNICAS, MONTEVIDEO. ENTRE 2004-2010": REVISIÓN DE 7 AÑOS. / D Kawas 1 · C Bazzano 2 / 1. Centro Dermatológico Clínica Alemana Puerto Varas, Llanquihue, Puerto Varas, Chile 2. Cátedra de Dermatología Prof. Dr. Miguel Martínez, Hospital de Clínicas "Dr. Manuel Quintela", Montevideo / Uruguay
- PE-240** EPIDEMIOLOGÍA DE LA TUBERCULOSIS CUTÁNEA EN LA REGIÓN METROPOLITANA DE CHILE, QUINQUENIO. 2006-2010 / AM Luna · V Zemelman · Z Torres · F Arias / Hospital San Borja Arriaran, Santiago / Chile
- PE-242** EPIDEMIOLOGÍA, INCIDENCIA Y TENDENCIA DEL MELANOMA MALIGNO EN POBLACIÓN ADSCRITA A COBERTURA ADICIONAL DE SALUD. CHILE 2000-2013. / AM Luna · E Méndez · C Aguilera · P Gassibe / Hospital San Borja Arriaran, Santiago / Chile
- PE-422** ANÁLISIS DE VARIABLES EPIDEMIOLÓGICAS, CLÍNICAS E HISTOPATOLÓGICAS DEL CÁNCER DE PIEL EN EL HOSPITAL REGIONAL DE ARICA, CHILE (2007-2011). / J Riquelme · V Zemelman / Hospital Clínico Universidad de Chile, Santiago / Chile
- PE-581** CORRELACIÓN ENTRE MHA-TP Y TEST DE ELISA PARA T. PALLIDUM EN EMBARAZADAS CON SOSPECHA DE SÍFILIS, EN EL ÁREA NORTE DE SANTIAGO / CR Pizarro / Departamento de Dermatología, Facultad de Medicina, Universidad de Chile Unidad de ITS, Hospital San José, Santiago / Chile
- PE-608** TUBERCULOSIS CUTÁNEA CON COMPROMISO PERICARDICO / E Guevara · F Bravo · C Ramos · M del Solar / Hospital Nacional Cayetano Hereida, Lima / Perú

## Fotobiología, Fototerapia o Enfermedades por Fotosensibilidad

- PE-020** EFICACIA DE UNA NOVEDOSA COMBINACIÓN RETINOIDE EN LA REDUCCIÓN DE MANCHAS CUTÁNEAS Y UNIFICACIÓN DEL TONO DE LA PIEL / M Vitale · E Reyes · E Cestone · A Michelotti · V Nobile / IFC, Madrid / España

# Trabajos Científicos · POSTERS

## Fotobiología, Fototerapia o Enfermedades por Fotosensibilidad

- PE-021** FOTOINMUNOPROTECCIÓN SISTÉMICA: EFICACIA DEL EXTRACTO DE POLYPODIUM LEUCOTOMOS AL MEJORAR EL RESULTADO DE LA TERAPIA FOTODINÁMICA EN EL TRATAMIENTO DE LAS QUERATOSIS ACTÍNICAS DEL CUERO CABELLUDO / M Vitale · M Auriemma · G Febbo · M Tracanna · C Ruggiero · S González · S González · P Amerio / IFC, Madrid / España
- PE-207** HIDROA VACCINIFORME, PRESENTACIÓN DE UN CASO. / CN Toloza Salech · M Vola · J Barcia · M Álvarez / Complejo Hospitalario Pereira Rossel, Montevideo/ Uruguay
- PE-340** BUENA RESPUESTA TERAPÉUTICA EN EL TRATAMIENTO DEL CARCINOMA BASOCELULAR RECIDIVADO CON LA ASOCIACIÓN DE TERAPIA FOTODINÁMICA E IMIQUIMOD TÓPICO / R Fernández · A Fernández · G Salerni · MG Garrido · RA Fernandez Bussy / Servicio de Dermatología Hospital Centenario de Rosario / Argentina
- PE-511** EFICACIA DE LA TERAPIA FOTODINÁMICA EN HIDROSADENITIS SUPURATIVA RECURRENTE Y SEVERA: REPORTE DE 4 CASOS / A Guglielmetti · M Vargas · L Fuentes / Universidad Viña del Mar, Valparaíso / Chile

## Genodermatosis

- PE-024** DOENÇA DE FABRY: MANIFESTAÇÃO CUTÂNEA DE UMA DOENÇA SISTÊMICA / Amanda Braga Peixoto / Hospital Naval Marcílio Dias, Rio de Janeiro/ Brasil
- PE-043** INCONTINENCIA PIGMENTI EN VARONES EN UNA SERIE DE CASOS / J Larraín 1 · J Riquelme 1 · L Aranibar 2 / 1. Universidad de Chile, Santiago 2. Hospital Clínico Universidad de Chile, Hospital Luis Calvo Mackenna, Santiago / Chile
- PE-074** TRASTORNOS ACANTOLÍTICOS DE LA PIEL: DARIER-WHITE, HAILEY-HAILEY Y GROVER / ME Fasano · M Moreno Kiernan · DM Pectoche · MA Vereá · V Strada / H.I.E.A. y C. San Juan de Dios, La Plata, Buenos Aires / Argentina
- PE-079** POROQUERATOSIS, A PROPÓSITO DE UN CASO EN CONSULTA. / R Farías Hurtado / Centro Dermatológico Dermamedical Ltda., Santiago/ Chile
- PE-131** POROQUERATOSIS ACTÍNICA SUPERFICIAL DISEMINADA. REPORTE DE UN CASO / C Valiente Rebull · B Di Martino · L Bolla · M Rodríguez · O Knopfmacher / Hospital de Clínicas. Cátedra de Dermatología. Facultad de Ciencias Médicas. Universidad Nacional de Asunción / Paraguay
- PE-135** QUERATOSIS FOLICULAR FAMILIAR. REPORTE DE UN CASO. / ML Re Domínguez · B Di Martino · O Knopfmacher · M Rodríguez · L Bolla / Cátedra de Dermatología, Hospital de Clínicas. Universidad Nacional de Asunción. Facultad de Ciencias Médicas, Asunción / Paraguay
- PE-201** ENFERMEDAD DE DARIER / IG Corona · A Piegari · F Strambach · V Lipkunski · A Angulo / Hospital de Agudos Carlos G. Durand, Buenos Aires / Argentina
- PE-211** NEUROFIBROMATOSIS TIPO 1. ENFERMEDAD DE VON RECKLINGHAUSEN. A PROPÓSITO DE UN VARIOS CASOS EN UNA MISMA FAMILIA / GP Mora 1 · F Macanchi 2 / 1. Hospital San Vicente de Paúl- Pasaje – El Oro 2. Hospital Isidro Ayora, Loja / Ecuador
- PE-279** INCONTINENTIA PIGMENTII Y SU ESPECTRO DE MANIFESTACIONES CLÍNICAS: REPORTE DE TRES CASOS / JB López Zaldo · ME Sánchez-Castellanos · J Aranda-Mendoza · D González-Gaytan · L Riera-Leal · DG Villanueva-Quintero · DG Villanueva-Quintero / Instituto Dermatológico de Jalisco "Dr. José Barba Rubio", Zapopan, Jalisco/ México

# Trabajos Científicos · POSTERS

## Genodermatosis

- PE-310** SÍNDROME EEC (ECTRODACTILIA, DISPLASIA ECTODÉRMICA, LABIO/PALADAR HENDIDO) / E Bravo 1 · HW Cáceres 2 · R Ballona 2 · R Torres 2 · E Paz 2 / 1. Instituto de Investigaciones Clínicas-Universidad Nacional Mayor de San Marcos, Lima 2. Instituto Nacional de Salud del Niño, Lima / Perú
- PE-332** SÍNDROME DE GORLIN GOLTZ. A PROPOSITO DE UN CASO / GM Erazo 1 · XF Erazo 2 · FO Cabrera 3 / 1. Universidad San Francisco de Quito. Hospital Carlos Andrade Marín 2. Universidad Central del Ecuador. Hospital Carlos Andrade Marín 3. Universidad San Francisco de Quito, Hospital Carlos Andrade Marín / Ecuador
- PE-356** ENFERMEDAD DE DARIER SEGMENTARIA UNILATERAL / MF Lauro · S Rodríguez · R Villa · L Pedrozo · O Peláez / Hospital Nuestra Señora del Carmen, Mendoza / Argentina
- PE-376** SÍNDROME DE CONRADI-HÜNERMANN-HAPPLE EN UNA ESCOLAR FEMENINA CON DETERMINACIÓN DE LA MUTACIÓN DEL GEN EBP / A Ruano · A García · MM Hernández / Instituto Dermatológico de Jalisco, Jalisco / México
- PE-381** PAPILOMATOSE CONFLUENTE E RETICULADA DE GOUGEROTE CARTEAUD / Stephane Alcantara Spinola / BWS - Instituto de pós graduação, São Paulo / Brasil
- PE-459** ACROCERATOSE VERRUCIFORME DE HOPF - RELATO DE CASO / Fernando Pires de Carvalho · Nomelini MBFL · Sousa JRR · Silva KR · Almeida RB / Excellence Estética Médica, Goiania / Brasil
- PE-467** FACOMATOSIS PIGMENTOVASCULAR: REPORTE DE UNA FACOMATOSIS CESIO FLAMEA. / J Arellano 1 · J Rodríguez 2 / 1. Hospital Clínico San Borja Arriarán, Universidad de Chile, Santiago 2. Universidad de Chile, Santiago / Chile
- PE-474** MUCINOSE FOLICULAR- RELATO DE CASO E REVIÃO DE LITERATURA / María Betânia Freitas Lopes Nomelini · Fernando Pires de Carvalho · Juliana Ribeiro R. Souza · Keila Rosa Silva · Rodrigo Borges Almeida / ISMD ( Instituto Superior de Medicina e Dermatologia), São Paulo/ Brasil
- PE-514** SÍNDROME DE RAPP-HODGKIN: RELATO DE CASO / Jacote Tatiana CSA · BP Pascual · FCN Ribeiro · CR Sgarbi · V Bedin / Instituto BWS, Sao Paulo / Brasil
- PE-566** SÍNDROME LEOPARD, PRESENTACIÓN DE UN CASO CLÍNICO Y REVISIÓN DE LA LITERATURA / Z Zabala 1 · R Ruiz 1 · L Duarte 1 · MA Macías 2 · A Motta 2 / 1. Universidad El Bosque, Bogotá 2. Hospital Simón Bolívar, Bogotá / Colombia
- PE-593** ICTIOSIS HYSTRIX: REPORTE DE UN CASO / D Álvarez 1 · J Arellano 2 · J Rodríguez 1 / 1. Universidad de Chile, Santiago 2. Hospital Clínico San Borja Arriarán, Santiago / Chile

## Infecciosas

- PE-057** EPIDERMODISPLASIA VERRUCIFORME ADQUIRIDA / ML Rodríguez Oviedo · R Contreras · R Riveros · B Di Martino · M Rodríguez · O Knopfmacher · O Knopfmacher · L Bolla / Hospital de Clínicas, Asunción / Paraguay
- PE-059** HISTOPLASMOSIS. REPORTE DE 2 CASOS. / ML Rodríguez Oviedo · R Riveros · L Re · B Di Martino · L Bolla · O Knopfmacher · O Knopfmacher · M Rodríguez / Hospital de Clínicas, Asunción / Paraguay
- PE-060** LESIONES NODULARES EN PACIENTE PEDIATRICO / ML Rodríguez Oviedo · A Boungermini · B Di Martino · L Bolla · M Rodríguez · O Knopfmacher · O Knopfmacher · L Lezcano / Hospital de Clínicas, Asunción / Paraguay

# Trabajos Científicos · POSTERS

## Infecciosas

- PE-062** SINERGISMO PRÓ-TROMBÓTICO DA HANSENÍASE VIRCHOWIANA E DO CARCINOMA PULMONAR NA GÊNESE DO FENÔMENO DE LÚCIO / Dário Júnior de Freitas Rosa · Bueno Filho, R. · Malavolta, I.G. · Ruas, S.P. · Frade, M.A.C. / Hospital das Clínicas da Faculdade de Medicina de Ribeirão Preto da Universidade de São Paulo, São Paulo / Brasil
- PE-088** CROMOMICOSIS / SL Pefaur Monjagata · L Flor · B Di Martino · M Rodríguez · O Knopfmacher · L Bolla / Universidad Nacional de Asunción. Facultad de Ciencias Médicas. Cátedra de Dermatología, Asunción / Paraguay
- PE-092** LARVA MIGRANS / SL Pefaur Monjagata · A Buongermini · M Rodríguez · O Knopfmacher · L Bolla / Universidad Nacional de Asunción. Facultad de Ciencias Médicas. Cátedra de Dermatología, Asunción / Paraguay
- PE-093** VARICELA EN ADULTO INMUNOCOMPETENTE / SL Pefaur Monjagata · L Flor · B Di Martino · M Rodríguez · O Knopfmacher · L Bolla / Universidad Nacional de Asunción. Facultad de Ciencias Médicas. Cátedra de Dermatología, Asunción / Paraguay
- PE-096** IMUNOEXPRESSION DE LANGERINA (CD207) EM LESÕES DE PELE DE PACIENTES COM CROMOBLASTOMICOSE / Aline Alves de Lima Silva · Silva WLF · Kanashiro-Galo L · Nunes RS · Sotto MN · Duarte MIS · Duarte MIS · Criado PR · Pagliari C / Faculdade de Medicina da Universidade de São Paulo, São Paulo / Brasil
- PE-106** ESPOROTRICOSE LINFOCUTÂNEA – UM CASO ENDÊMICO / Lílian Viana Barbosa · Villaverde RB · Barbosa LV · Issa MCA. / Hospital Universitário Antônio Pedro – Universidade Federal Fluminense, Niterói, Rio de Janeiro / Brasil
- PE-120** ULCERAS CRONICAS COMO PRESENTACION INICIAL DE LA ENFERMEDAD DE HANSEN. / T Moreno Silveira · B Di Martino · M Rodríguez · O Knopfmacher · L Bolla / Hospital de Clínicas, Universidad Nacional de Asunción, Asunción / Paraguay
- PE-121** TIÑA FACEI POR TRICOPHYTON VERRUCOSUM. REPORTE DE UN CASO / T Moreno Silveira · A Boungermini · M Rodríguez · O Knopfmacher · L Bolla / Hospital de Clínicas, Universidad Nacional de Asunción, Asunción / Paraguay
- PE-128** DETECCIÓN Y TIPIFICACIÓN POR BIOLOGÍA MOLECULAR DE LEISHMANIASIS BRASILIENSIS CUTÂNEA / MG Medina · H Lucero / Instituto de Medicina Regional, Universidad Nacional del Nordeste, Resistencia, Chaco / Argentina
- PE-137** ESCABIOSIS NODULAR EN LACTANTE. REPORTE DE UN CASO. / ML Re Domínguez · B Di Martino · O Knopfmacher · M Rodríguez · L Bolla / Cátedra de Dermatología, Hospital de Clínicas. Universidad Nacional de Asunción. Facultad de Ciencias Médicas, Asunción / Paraguay
- PE-145** HANSEN BORDERLINE. REPORTE DE UN CASO. / ML Re Domínguez · B Di Martino · M Rodríguez · O Knopfmacher · L Bolla / Cátedra de Dermatología, Hospital de Clínicas. Universidad Nacional de Asunción. Facultad de Ciencias Médicas, Asunción / Paraguay
- PE-146** HANSENIASIS INTRA DOMICILIARIA. REPORTE DE CASO / ML Re Domínguez · B Di Martino · M Rodríguez · O Knopfmacher · L Bolla / Cátedra de Dermatología, Hospital de Clínicas. Universidad Nacional de Asunción. Facultad de Ciencias Médicas, Asunción / Paraguay
- PE-170** LEISHMANIASIS RINOFIMATOSA. REPORTE DE UN CASO / SM Mancía Zelaya · B Di Martino · G Valdovinos · L Bolla · M Rodríguez · O Knopfmacher · O Knopfmacher / Hospital de Clínicas, Facultad de Ciencias Médicas, Universidad Nacional de Asunción, Asunción / Paraguay

## Infecciosas

- PE-204** DIFICULTAD EN EL DIAGNÓSTICO CLÍNICO EN LA ENFERMEDAD DE HANSEN / MA de Arbeloa · O Reyes · M Oliver · L Crespo · N Aranzazu / Instituto de Biomedicina, Caracas, Dtto. Capital / Venezuela
- PE-232** MICOSIS PROFUNDA: "CROMOMICOSIS". A PROPOSITO DE DOS CASOS. UN RETO TERAPEUTICO / GP Mora 1 · MF Macanchi 2 / 1. Hospital San Vicente de Paúl- Pasaje – El Oro 2. Hospital Isidro Ayora, Loja / Ecuador
- PE-299** ESTRONGILOIDIASIS DISEMINADA / S Mercau · L Adler · M Orive · M Gorosito · R Fernández / Hospital Provincial del Centenario, Rosario/ Argentina
- PE-317** ESTUDIO CLÍNICO EPIDEMIÓLOGICO DE RECIDIVAS EN ENFERMEDAD DE HANSEN / FS Ortega · L Camacaro · M Oliver · L Crespo · N Aranzazu / Instituto de Biomedicina, Caracas, Dtto Capital / Venezuela
- PE-368** PANADIZO HERPETICO SEVERO EN PACIENTE ADULTO MAYOR: REPORTE DE UN CASO / AL Gallardo · M Ferreira · A Ruiz · E Ball · F González / Hospital Universitario de Caracas, Caracas / Venezuela
- PE-398** ECTOPARASITOSIS POR RHIPICEPHALUS SANGUINEUS / R Valdés 1 · M Mauret 2 · D González-Acuña 3 / 1. Clínica Alemana Santiago – Hospital Padre Hurtado 2. Universidad del Desarrollo 3. Facultad de Ciencias Veterinarias Universidad de Concepción / Chile
- PE-402** VARIANTE INFRECUENTE DE ESCABIOSIS: PRESENTACIÓN DE UN CASO DE SARNA NORUEGA / ZA Zabala · N Portilla · A Motta / Universidad El Bosque, Bogotá / Colombia
- PE-414** RELATO DE CASO - ERITEMA POLIMORFO HANSÊNICO / Nathália O. Pianta Zonta · Rafaela Mayumi Mello Mori / Rua Flamboyants, Nova Mutum / Brasil
- PE-425** LOXOSCELISMO CUTÁNEO: REPORTE DE UN CASO / FA Rueda 1 · G Jorquera 1 · D Truffello 2 / 1. Hospital Santo Tomás de Limache 2. CESFAM Machalí / Chile
- PE-462** LEISHMANIASIS CUTÁNEA: A PROPÓSITO DE DOS CASOS / F Strambach · MA Piegari · I Corona · M Larsen · R Bodni / Hospital Carlos G. Durand, Buenos Aires / Argentina
- PE-488** INFECCIÓN CUTÁNEA POR TRICHODERMA SPP EN PACIENTE TRASPLANTADO RENAL: COMUNICACIÓN DE UN CASO / AM Pisauri · M Arias · E Maiolo · E Alvarenga · C Trila · A Abeldaño / Hospital General de Agudos Dr Cosme Argerich, Capital Federal/ Argentina
- PE-495** CHANCRO SIFILÍTICO: DIAGNÓSTICO A TENER EN CUENTA EN LESIONES ORALES / DI Barrera · A Acosta · O Mora · S Morales / HSJ (Hospital de San José) FUCS (Fundación Universitaria Ciencias de la Salud), Bogotá / Colombia
- PE-571** LEISHMANIASIS CUTANEA CROMOMICOIDES / D Uribe / Hospital Corazón de Jesús, La Paz / Bolivia
- PE-586** REPORTE DE UN CASO DE ALCOHOLISMO CONCOMITANTE CON LEPROA LEPROMATOSA / Luciana Saavedra · Inara Pinto Saavedra / GHC Grupo Hospitalar Conceição, Porto Alegre/ Brasil
- PE-591** ESTUDIO GENOTIPIFICACIÓN EN CAE EN 2 HOSPITALES DE LA REGIÓN METROPOLITANA / DH Muñoz · E Santander / Hospital José J. Aguirre, Santiago / Chile

# Trabajos Científicos · POSTERS

## Inmunodermatología y enfermedades ampollares

- PE-009** PENFIGO VEGETANTE / AP Sánchez · G Pizzariello · L Olivares · O Forero · E Maronna / Hospital F. J. Muñiz, Buenos Aires / Argentina
- PE-027** RITUXIMAB EN PÉNFIGO: UNA ALTERNATIVA TERAPÉUTICA / ME Candiz · L Olivares · G Pizzariello · E Maronna / Hospital "F.J. Muñiz", Buenos Aires / Argentina
- PE-118** MASTOCITOSIS CUTÁNEA: REPORTE DE UN CASO. / DR Truffello 1 · F Rueda 2 / 1. CESFAM Machalí, Machalí 2. Hospital Santo Tomás, Limache / Chile
- PE-139** PENFIGOIDE AMPOLLOSO. REPORTE DE CASO / ML Re Domínguez · B Di Martino · M Rodríguez · O Knopfmacher · L Bolla / Cátedra de Dermatología, Hospital de Clínicas. Universidad Nacional de Asunción. Facultad de Ciencias Médicas, Asunción / Paraguay
- PE-186** DERMATOSIS POR IgA LINEAL: A PROPÓSITO DE UN CASO / C Tassier · G Jaldin · ME Villani · G Sánchez · G Merola / Hospital Teodoro Álvarez. División Dermatología. Buenos Aires / Argentina
- PE-189** PÉNFIGO SUPERFICIAL EN EL PUERPERIO. A PROPÓSITO DE UN CASO CLÍNICO / E Carranza · G Otero · JPérez · MMazzei / Hospital de Clínicas, Montevideo / Uruguay
- PE-335** LIQUEN PLANO PIGMENTOSO, A PROPÓSITO DE UN CASO / GM Erazo · XF Erazo · FO Cabrera / 1. Universidad San Francisco de Quito. Hospital Carlos Andrade Marín 2. Universidad Central del Ecuador. Hospital Carlos Andrade Marín 3. Universidad San Francisco de Quito, Hospital Carlos Andrade Marín / Ecuador
- PE-362** RITUXIMAB: UNA NUEVA OPCIÓN TERAPÉUTICA PARA EL PÉNFIGO VULGAR REFRACTARIO / F Yori · J Espasandín · N Macedo · P Bernard · A Larre Borges / Cátedra de Dermatología Prof. Dr. Miguel Martínez, Hospital de Clínicas, Montevideo / Uruguay
- PE-392** SÍNDROME HÍPER IgE Y OMALIZUMAB: PRESENTACIÓN DE UN CASO / MC Moreno · C Cortés · K Santacoloma / Universidad Nacional de Colombia, Bogotá / Colombia
- PE-399** DERMATOSIS AMPOLLAR POR IgA LINEAL: A PROPÓSITO DE UN CASO / R Valdés 1 · M Mauret 2 · A Castro 3 / 1. Clínica Alemana Santiago – Hospital Padre Hurtado 2. Universidad del Desarrollo 3. Clínica Alemana, Santiago / Chile
- PE-516** PENFIGO VULGAR - RELATO DE CASO / Martha Helena Loef · Isabela Emygdio Gava · Luciana Hengist Hoffmann · María Larissa Austrilino Vasconcellos Cedrin · Marcel do Valle Morreira / Instituto medpos, em associacao com instituto bws/ pele saudavel, São Paulo / Brasil
- PE-530** RELATO DE CASO PENFIGÓIDE BOLHOSO LOCALIZADO / Carlos Gustavo Carneiro de Castro · Fernanda Costa de Aguiar · Giselle Keiko Machado Shimizu · Glaura Plata · Thiara de Souza Pacheco / Carlos Gustavo Carneiro de Castro, Curitiba / Brasil

## Laser

- PE-084** TRATAMIENTO DE XANTELASMAS CON LÁSER DE DIÓXIDO DE CARBONO / DC Valdivia · G Galimberti · D Galimberti · R Galimberti / Hospital Italiano de Buenos Aires, Buenos Aires, / Argentina
- PE-382** MANEJO TEMPRANO DE CICATRICES QUIRÚRGICAS CON LÁSER DE ANILINAS 595NM INICIANDO EL DÍA DE RETIRO DE PUNTOS: PRESENTACIÓN DE 3 CASOS / JI Garza · OT Vásquez · K Eichelmann · J Ocampo / Hospital Universitario "Dr. José Eleuterio González", Universidad Autónoma de Nuevo León, Monterrey / México



# Trabajos Científicos · POSTERS

## Laser

- PE-447** USO DE LUZ INTENSA PULSADA EN STRIAE DISTENSAE E CICATRIZES APÓS AUMENTO MAMÁRIO / Rafaela Koehler Zanella · Denis Souto Valente / Sistema de Saúde Mãe de Deus, Porto Alegre – RS / Brasil
- PE-458** CO2 FRACIONADO NO REJUVENESCIMENTO FACIAL / Fernando Pires de Carvalho · Nomelini MBFL · Sousa JRR · Silva KR · Almeida RB / Excellence Estética Médica, Goiania / Brasil
- PE-604** TRATAMIENTO DE LA ROSÁCEA ERITEMATO-TELANGIECTASICA CON LASER ND YAG 1064 PULSO LARGO Y LUZ PULSADA INTENSA / E Faúndez · K Barría · L Pérez · A Benedetto · D Merino · M Espinoza · M Espinoza · C Ulrich · A Rudolph · W Oppligger / Dermamed, Santiago / Chile
- PE-606** REACCIÓN GRANULOMATOSA POR TATUAJE COSMÉTICO DE COLOR MARRÓN TRATADA EXITOSAMENTE CON TRIAMCINOLONA INTRALESIONAL Y LASER Qs Nd-YAG 1064nm. / F Agüero Zaputovich · L González · L Salguero / Dermalaser, Asunción / Paraguay

## Misceláneas

- PE-012** COEXISTENCIA DE ERITEMA ELEVATUM DIUTINUM Y GRANULOMA FACIALE. ¿ESPECTRO DE UNA MISMA ENFERMEDAD? REPORTE DE UN CASO / JE Carrasco · C Vera · S González / Pontificia Universidad Católica de Chile, Santiago / Chile
- PE-019** POROQUERATOSIS EN SU FORMA PAPULAR ERUPTIVA PRURÍTICA O INFLAMATORIA: A PROPÓSITO DE CASO / RF Sánchez · J Pérez · L Enei · R Valdés · S Pineda / Cátedra de Dermatología "Prof. Dr. Miguel Martinez" Hospital de Clínicas Dr. Manuel Quintela, Montevideo / Uruguay
- PE-030** PARAQUERATOSIS GRANULAR. DESCRIPCIÓN DE DOS CASOS / MC del Puerto · C Vera · P López · S González / Centro Médico San Joaquín. Red de Salud UC-Christus. Pontificia Universidad Católica de Chile, Santiago / Chile
- PE-048** POROMA ECRINO SIMULADOR DERMATOSCÓPICO DE MELANOMA AMELANÓTICO / FG Peñaloza · D Majerson · M Sandoval · S Álvarez · S González / Pontificia Universidad Católica de Chile, Santiago / Chile
- PE-050** TUNGIASIS: ENFERMEDAD EMERGENTE DESDE EL TRÓPICO A CHILE / FG Peñaloza · L Mondaca · G Araya / Pontificia Universidad Católica de Chile, Santiago / Chile
- PE-087** BULLOSIS DIABETICORUM / SL Pefaur Monjagata · ME Ibáñez · B Di Martino · M Rodríguez · O Knopfmacher · L Bolla / Universidad Nacional de Asunción. Facultad de Ciencias Médicas. Cátedra de Dermatología, Asunción / Paraguay
- PE-091** HEMANGIOMA VERRUGOSO / SL Pefaur Monjagata · R Contreras · B Di Martino · M Rodríguez · O Knopfmacher · L Bolla / Universidad Nacional de Asunción. Facultad de Ciencias Médicas. Cátedra de Dermatología, Asunción / Paraguay
- PE-110** SÍNDROME DE SWEET DE PRESENTACIÓN ATÍPICA / C Andrighetti / Pontificia Universidad Católica de Chile, Santiago / Chile
- PE-111** SHWANOMA PLEXIFORME SOLITARIO, REPORTE DE UN CASO / C Andrighetti · C Vera · S González / Pontificia Universidad Católica de Chile, Santiago / Chile
- PE-132** REACCIÓN LIQUENOIDE SOBRE TINTA ROJA DE TATUAJE. REPORTE DE UN CASO. / C Valiente Rebull · B Di Martino · L Bolla · M Rodríguez · O Knopfmacher / Hospital de Clínicas. Cátedra de Dermatología. Facultad de Ciencias Médicas. Universidad Nacional de Asunción / Paraguay

- PE-136** MUJER CON TUMORACIÓN EN HOMBRO. REPORTE DE UN CASO DE ESPIRADENOMA. / ML Re Domínguez · B Di Martino · O Knopfmacher · M Rodríguez · L Bolla / Cátedra de Dermatología, Hospital de Clínicas. Universidad Nacional de Asunción. Facultad de Ciencias Médicas, Asunción / Paraguay
- PE-141** VASCULITIS LEUCOCITOCLÁSTICA EN PACIENTE CON HERPES VIRUS. REPORTE DE UN CASO. / ML Re Domínguez · B Di Martino · O Knopfmacher · M Rodríguez · L Bolla / Cátedra de Dermatología, Hospital de Clínicas. Universidad Nacional de Asunción. Facultad de Ciencias Médicas, Asunción / Paraguay
- PE-152** PÚRPURA DE SCHONLEIN- HENOCH DEL ADULTO. APORTE DE DOS CASOS / LA Salgueiro · R Riveros · B Di Martino · O Knopfmacher · M Rodríguez · L Bolla / Cátedra de Dermatología. Hospital de Clínicas. Facultad de Ciencias Médicas. Universidad Nacional De Asunción, Asunción / Paraguay
- PE-153** MASTOCITOSIS CUTÁNEA EN PACIENTE ADULTO / LA Salgueiro · R Medina · B Di Martino · O Knopfmacher · M Rodríguez · L Bolla / Cátedra de Dermatología. Hospital de Clínicas. Facultad de Ciencias Médicas. Universidad Nacional De Asunción, Asunción / Paraguay
- PE-158** PAPILOMATOSE CONFLUENTE E RETICULADA DE GOUGEROT E CARTEAUD / Isabel Fernandes Mendes Oliveira · Caldeira, CAO. · Lima, L.P · Manfredini A · Buissa, T. / Pós graduando(a) de dermatologia da Associação Pele Saudável - SP / Brasil
- PE-214** GRANULOMA FACIAL MÚLTIPLE: A PROPÓSITO DE UN CASO / KE Caro Bisso / Hospital José Agurto Tello de Chosica, Lima / Perú
- PE-248** LESIONES ORALES MAS ALLÁ DE LA PIEL / CP Palacios · LM Gómez · AL Molina · J Radi / Universidad Pontificia Bolivariana, Medellín / Colombia
- PE-252** LIQUEN NÍTIDO GENERALIZADO CON COMPROMISO PLANTAR. UNA PRESENTACIÓN ATÍPICA DE UNA DERMATOSIS POCO FRECUENTE / C Vera · L Giesen · R Andino · J Manriquez · S González / Pontificia Universidad Católica de Chile, Santiago / Chile
- PE-254** MALFORMACIÓN ARTERIO VENOSA DE MAXILAR SUPERIOR TRATADA CON EMBOLIZACIÓN PERCUTÁNEA CON POLIDOCANOL / JT Benedetto · X Fajre · C Whittle · P Vargas / Facultad de Medicina Clínica Alemana Universidad Del Desarrollo, Santiago / Chile
- PE-258** COEXISTÊNCIA DE LINFOMAS DE LINHAGENS DIFERENTES NO MESMO PACIENTE: RELATO DE TRÊS CASOS / Sarah Toyomi de Oliveira · Roberta Vasconcelos e Silva · Juliana Pereira · Ilana Halpern · Jose Antonio Sanches Jr. / Hospital das Clínicas da Faculdade de Medicina da Universidade de São Paulo / Brasil
- PE-271** LINFOMA NO HODGKIN ANAPLÁSICO T ALK+. A PROPÓSITO DE UN CASO CLÍNICO / MS Jacué · ME Mazzei · C Oliver · J Pérez · C Agorio / Hospital de Clínicas, Montevideo / Uruguay
- PE-283** LINFOMA DE CÉLULAS T ANGIOINMUNOBLÁSTICO CON MANIFESTACIÓN CUTÁNEA Y EXPRESIÓN DEL VIRUS EPSTEIN BARR / CDJ Apagüño: · E Castro · M Philco / Hospital Alberto Sabogal Sologuren, Lima / Perú
- PE-298** GRANULOMA A CUERPO EXTRAÑO SECUNDARIO A SUTURA Y SUS DIAGNÓSTICOS DIFERENCIALES. PRESENTACIÓN DE UN CASO CLÍNICO / LA Orozco · S Hierro · L Achell Nava · V Jaimés / Centro Médico Nacional 20 de Noviembre ISSSTE, México D.F / México

- PE-300** GRANULOMA A CUERPO EXTRAÑO POR PAPAVERINA INTRACAVERNOSA DE PENE / MF Martinelli · MF Secone · S Cidone · M Gorosito · R Fernández / Hospital Provincial del Centenario, Rosario / Argentina
- PE-322** ACANTOMA DE CÉLULAS CLARAS / DC Jara · P Le Cerf S. / Hospital Dr. Sótero del Río, Santiago/ Chile
- PE-326** RELATO DE CASO CLINICO : SINDROME DE SWEET / Milena Ribeiro Oliveira Rocha · Roberta Leste Mota · Gabriela Juncá · Noemi Megumi Nakaia / ISMD (Institucao de Medicina e Dermatología), São Paulo / Brasil
- PE-330** SÍNDROME DE MELKERSSON ROSENTHAL / MJ Paredes · M Legnia · A Arevalo · D Dávila / Hospital Dermatológico Gonzalo Gonzalez, Quito / Ecuador
- PE-343** TROMBOFLEBITIS DE MONDOR AXILAR, A PROPÓSITO DE UN CASO / MV Rossi · SDL Rodríguez / Práctica Provada, Clínica Dermatológica, Mendoza / Argentina
- PE-349** RESPUESTA AL TRATAMIENTO CON NITRÓGENO LÍQUIDO EN PACIENTES CON ALOPECIA AREATA / OA Blanco · I Machado · D Verdasquera · B Blanco / Instituto de Medicina Tropical Pedro Kouri, La Habana/ Cuba
- PE-350** REACCIÓN ADVERSA A MEDICAMENTO FIJA GENERALIZADA, A PROPÓSITO DE UN CASO / V Vial 1 · D Pérez 2 · R Andino 3 · MS Zegpi 3 / 1. Consultorio Los Bajos San Agustín, Calera de Tango 2. CESFAM Hermanos Carrera, Vallenar 3. Pontificia Universidad Católica de Chile / Chile
- PE-358** NECROBIOSIS LIPOIDEA: HALLAZGOS DERMATOSCÓPICOS / L Pedrozo · ME Chirino · MF Lauro · S Rodríguez · R Villa / Hospital Nuestra Señora del Carmen, Mendoza/ Argentina
- PE-364** RELATO DE CASO: ERITEMA INDURADO DE BAZIN / Aline Guimarães Vita · Ana Beatriz Delmonico Trovó · Leticia Lopes Souza / Instituto de pós-graduação BWS / Brasil
- PE-366** SIRINGOMAS ERUPTIVOS DISEMINADOS / L Quercia · J Magliano · M Vola · ME Mazzei · M Martínez / Catedra de Dermatologia, Hospital de Clínicas "Dr. Manuel Quintela", Facultad de Medicina, Montevideo / Uruguay
- PE-371** HIDROCISTOMA APOCRINO MULTILOBULAR / EM Bernard · S Rodríguez · R Villa / Hospital el Carmen, Mendoza / Argentina
- PE-395** CORRELACIÓN CLÍNICA-DERMATOSCOPIA-HISTOPATOLOGÍA: 3 CASOS CLÍNICOS / V Martínez · L Pulido · MC Rolóm / Fundación Universitaria de Ciencias de la Salud, Hospital de San José, Bogotá / Colombia
- PE-400** ENDOMETRIOMA UMBILICAL: A PROPÓSITO DE UN CASO / R Valdés 1 · M Mauret 2 · A Castro 3 / 1. Clínica Alemana Santiago – Hospital Padre Hurtado 2. Universidad del Desarrollo 3. Clínica Alemana, Santiago / Chile
- PE-428** PIODERMA GANGRENOSO TRATADO CON ADALIMUMAB / MA Villamarín · P Freire / Hospital Carlos Andrade Marín, Quito / Ecuador
- PE-441** TRICOEPITELIOMA DESMOPLASICO: DESAFIO CLINICO, DERMATOSCOPICO E HISTOPATOLOGICO / NM Ubillos · L Cabrera · L Dufrechou · S Nicoletti · J Bruno · A Larre Borges · A Larre Borges / Cátedra de Dermatología Prof. Dr. Miguel Martínez, Hospital de Clínicas, Montevideo/ Uruguay

## Misceláneas

- PE-468** SÍNDROME DE ROWELL. REPORTE DE UN CASO / J Arellano 1 · J Rodríguez 2 · X Vargas 1 · Y Corredoira 1 / 1. Hospital Clínico San Borja Arriarán, Universidad de Chile, Santiago 2. Universidad de Chile, Santiago / Chile
- PE-493** ELASTOSIS PERFORANTE SERPIGINOSA / JF Palazzolo · G Bolomo · JP Russo · R Maradeo · E Matamoros · M Teberobsky · M Teberobsky · V Garritano · AM Chiavassa / HIGA San Martín, La Plata / Argentina
- PE-501** TROMBOSIS DE LA VENA YUGULAR EXTERNA EN PACIENTE CON LEPROA / T Moreno Silveira · G Martínez · L Bolla / Hospital de Clínicas, Universidad Nacional de Asunción, Asunción / Paraguay
- PE-502** BALANITIS PLASMOCITARIA DE ZOON. REPORTE DE UN CASO / J Pérez · K Valenzuela · A Castro / Clínica Alemana de Santiago, Santiago / Chile
- PE-508** TELANGIECTASIA ESENCIAL GENERALIZADA A PROPÓSITO DE UN CASO / ML Vera · C Achá · F Rollano / Hospital Univalle, Cochabamba / Bolivia
- PE-513** DERMATITE FLAGELADA POR INGESTA DE SHIITAKE: RELATO DE CASO / Bruna Vieira Cassago · Ana Paula Pavoski Contato · Valcinir Bedin · Carolina Reis Sgarbi / Associação Pele Saudável, São Paulo / Brasil
- PE-564** CLÍNICA Y DERMATOSCOPIA DE UN CASO DE HISTIOCITOMA DE CÉLULAS GIGANTES / GR Pino · K Cervilla / Inmunomédica, Concepción / Chile
- PE-579** TRATAMIENTO DE LA HIPERHIDROSIS AXILAR CON ULTRASONIDO FRACCIONADO MICROFOCALIZADO: UN NOVEDOSO Y EFECTIVO TRATAMIENTO / NR Carreño · K Barría · I Oporto / Clínica Dermatológica Láser Rejuvenece, Santiago / Chile
- PE-607** PREFERENCIA DEL DISPENSADOR EN BOMBA DE ADAPALENO AL 0,1%-PERÓXIDO DE BENZOÍLO AL 2,5% COMPARADO CON EL TUBO POR PARTE DEL PACIENTE CON ACNÉ / MJ Rueda / Galderma International / Francia

## Nevos y melanoma

- PE-049** TATUAJE DE AMALGAMA COMO IMITADOR DE MELANOMA DE MUCOSA / FG Peñaloza · C Vera · P del Barrio · S González / Pontificia Universidad Católica de Chile, Santiago / Chile
- PE-218** MELANOMA CONJUNTIVAL: REPORTE DE UN CASO / ME Puertas · R Guamán · V Lomas · J Lomas / Hospital Isidro Ayora, Loja / Ecuador
- PE-267** NEVO EN EPIDERMÓLISIS BULLOSA: SIMULADOR DE MELANOMA / L Dufrechou · A Larre Borges · NA Macedo / Hospital de Clínicas, Montevideo / Uruguay
- PE-280** MELANOMA AMELÁNICO EN PÁRPADO. A PROPÓSITO DE UN CASO / IA Martínez · JG Barrientos · FJ Salazar · R Quiñones / Instituto Dermatológico de Jalisco "Dr. José Barba Rubio", Zapopan, Jalisco / México
- PE-290** NEVO COMBINADO, SIMULADOR CLÍNICO Y DERMATOSCÓPICO DE MELANOMA / S Falco · L Dufrechou · A Larre Borges / Cátedra de Dermatología Prof. Dr. Miguel Martínez, Hospital de Clínicas, Montevideo / Uruguay
- PE-331** MELANOMA LENTIGINOSO ACRAL: RELATO DE UM CASO RARO DE NEOPLASIA MELANOCÍTICA MALIGNA / Luiza Gabriella Dantas Dupim · Cascone, IFR · Siepierski, AR · Spínola, SA · Tomasi, MD. / BWS - Instituto de pós graduação, São Paulo / Brasil

# Trabajos Científicos · POSTERS

## Nevos y melanoma

- PE-436** MELANOMA MALIGNO ACRAL A PROPÓSITO DE UN CASO / F Valenzuela · V Zelman · M Yagnam · V Kaplan · C Alegría / Hospital Clínico Universidad de Chile, Santiago / Chile
- PE-496** NEVO EPIDÉRMICO FOLICULAR / L Badano · MS Jacué · L Dufrechou · S Nicoletti · J Bruno · A Larre Borges · A Larre Borges / Cátedra de Dermatología Prof. Dr. Miguel Martínez, Hospital de Clínicas, Hospital Británico, Montevideo / Uruguay
- PE-585** ESTUDIO PATOLÓGICO Y PREVALENCIA DE MELANOMA EN EL SERVICIO DE PATOLOGÍA DEL HOSPITAL GENERAL DE LA PAZ BOLIVIA / D Uribe / Hospital Corazón de Jesús, La Paz / Bolivia

## Psoriasis y otras enfermedades eritemato-escamosas

- PE-159** LÍQUEN PLANO EXTENSO: RELATO DE CASO / Caldeira, CAO. · Lima, L.P. · Manfredini, A. · Oliveira, I.F.M. · Buissa, T. / Pós graduando(a) de dermatologia da Associação Pele Saudável - SP / Brasil
- PE-217** SÍNDROME DE HIPERSENSIBILIDAD A LA FENITOINA CON COMPROMISO SISTÉMICO / MF Macanchi · ME Puertas / Hospital Isidro Ayora, Loja / Ecuador
- PE-277** PSORIASIS EN EL EMBARAZO Y TRATAMIENTO CON FOTOTERAPIA UVB DE BANDA ANGOSTA / R Manzano · MR Peralta · J Ubogui / Psoriahue Medicina para la Piel, Buenos Aires / Argentina
- PE-328** RELATO DE CASO: PITIRÍASE RUBRA PILAR / Jhully Monteiro · Gabriela Juncá · Raquel Vilela / Hospital de Aeronautica de Manaus-Hamn / Brasil
- PE-351** PSORIASIS INVERTIDA NA INFÂNCIA RELATO DE CASO / Isabella Fernandes Rosa Cascone · Tomasi M.D. · Spinola S.A. · Dupin, L.G.D. · Siepiersky, A.R. / Fundação Pele Saudável, São Paulo / Brasil
- PE-389** ANTI-TNF AGENTS FOR PAEDIATRIC PSORIASIS / G Sanclemente · J Contreras · R Murphy · H García · X Bonfill / Group of Investigative Dermatology (GRID), University of Antioquia and Dermabase Foundation, Medellin / Colombia
- PE-434** RELACIÓN ENTRE PSORIASIS Y SALUD SEXUAL: ESTUDIO EN POBLACIÓN CHILENA / F Valenzuela · R de la Fuente / Centro Internacional de Estudios Clínicos CIEC. Santiago / Chile
- PE-464** RELAÇÃO ENTRE LINFOMA, BIOLÓGICOS E PSORÍASE: RELATO DE CASO / María Isabel Ramos Saraiva · Vanessa de Sousa Mançano · Mateus Paula Gomes · Agnes Mayumi Nakano Oliveira · Márcia Beretta / Hospital do Servidor Público Estadual (HSPE), São Paulo / Brasil
- PE-522** PSORIASIS PUSTULAR SOBRE PSORIASIS VULGAR: UNA ERUPCIÓN MEDICAMENTOSA PARTICULAR / RF de Grazia · W Romero · C Salazar / Pontificia Universidad Católica de Chile, Santiago / Chile
- PE-524** PSORÍASE VULGAR: UMA EXPERIÊNCIA COM FOTOTERAPIA UVB DE BANDA ESTREITA / Brennda Morgana Oliveira Valença · Ana Leticia Maranhão · Ana Paula Zangerolame Baptista · Carla de Carvalho Amorim · Leliane Peçanha Leite / Serviço de Dermatologia do Hospital Mario Kroeff - BWS, Rio de Janeiro / Brasil
- PE-576** PSORIASIS LINEAL: A PROPÓSITO DE UN CASO / AA Cortés · AF Contreras · C Morales / Hospital Clínico Universidad de Chile, Santiago / Chile

# Trabajos Científicos · POSTERS

## Úlcera y cicatrización de heridas

**PE-002** NECROBIOSIS LIPOÍDICA ULCERATIVA TRATADA CON CICLOSPORINA / JA Cavero · M Ñahui / Hospital Nacional Guillermo Almenara Irigoyen, Lima / Perú

## Vitíligo y otras discromías

**PE-089** HALO NEVUS ASOCIADO A NEVUS DE SPILUS y VITILIGO / SL Pefaur Monjagata · L Re · A Buongermini · M Rodríguez · O Knopfmacher · L Bolla / Universidad Nacional de Asunción. Facultad de Ciencias Médicas. Cátedra de Dermatología, Asunción / Paraguay

**PE-226** ESTUDIO COMPARATIVO DE PRODUCTOS DESPIGMENTANTES / C Orlandi 1 · G Morán 2 / 1. Clínica Orlandi, U. Diego Portales, Santiago 2. Universidad de Santiago, Hospital el Pino, Santiago / Chile



## FOTOGRAFÍAS

# Índice General de Autores

CL Comunicaciones Libres DJ Dermatólogos Jóvenes MC Mini Casos PE Posters Electrónicos TI Trabajos de Investigación

Abeldaño, A	· PE-076 · PE-245 · PE-256 · PE-488 · PE-063 · MC-257
Achá,C.	· PE-508
Achell Nava, L	· PE-298
Acosta Quiroz, Martha	· MC-004
Acosta, A.	· PE-495
Acosta, M.	· MC-234
Acosta, Romina Lorena	· MC-200 · MC-235
Adler,L.	· PE-299
Agnese, AD.	· CL-485
Ago Tomasi, Monice Dall	· MC-355
Agorio, C	· MC-228 · MC-238 · MC-265 · PE-271 · PE-465
Agüero, F	· PE-606 · PE-094 · PE-095
Aguilar, SG.	· MC-169
Aguilera, C	· PE-242
Aguirre, JV.	· TI-006
Akaki, MY.	· TI-412
Alasino, M.	· CL-548 · MC-487
Albino, José.	· TI-023
Alburquenque, C.	· DJ-547
Alcaide, L.	· CL-548
Alcalá Cepeda, GM.	· MC-192
Alcántara Espínola, Stephanie	· PE-381 · PE-562
Aldama, Arnaldo	· MC-200 · MC-235
Alegría, C	· PE-436
Alemán, S.	· MC-015
Alexandre da Silva, María Angélica	· TI-001
Alfaro, PP	· PE-406
Almeida, RB	· PE-458 · PE-459 · PE-474
Alonso, C.	· TI-444
Alonso, F.	· CL-099 · CL-518 · TI-184
Alvarado, A.	· CL-067
Alvarenga, E.	· PE-488
Álvarez, D	· PE-593
Álvarez, M	· MC-278 · MC-241 · PE-207 · MC-234 · PE-243
Álvarez, S	· PE-122 · PE-123 · PE-555 · PE-010 · PE-321 · PE-048
Alvear, D.	· MC-231
Alves de Lima Silva, A	· PE-096
Alves, CAXM.	· CL-069
Alves, E.	· PE-492
Amaro Bermúdez, Patricio	· MC-456 · MC-466
Amaro Soto, Patricio	· MC-456 · MC-466
Amaro, J.	· DJ-547

# Índice General de Autores

CL Comunicaciones Libres DJ Dermatólogos Jóvenes MC Mini Casos PE Posters Electrónicos TI Trabajos de Investigación

Amaya, M.	· PE-160
Amerio, P	· PE-021
Ana Leticia Maranhão, Ana	· PE-524
Ancel Tanaka, Anber.	· TI-001
Andino, MB.	· MC-239
Andino, MC	· MC-282
Andino, R	· PE-252 · PE-350 · TI-546 · TI-574 · TI-573 · MC-040 · MC-532 · MC-035 · MC-036
Andreani, JS	· PE-460 · TI-184
Andressa Rocha, Siepierski	· MC-355
Andrighetti, C	· PE-109 · PE-110 · PE-111
Angulo, A	· PE-201
Anodal, M.	· CL-165 · MC-388
Antoniazzi Freitag, Laura	· MC-352
Antônio Barreto, Jaison	· MC-509
Apagüeño, Consuelo de Jesús	· PE-283 · MC-285
Aprea, G.	· MC-533
Aquino, Nidia Carolina	· MC-235
Aranda-Mendoza, J	· PE-279
Aranguiz, C.	· CL-417
Aranibar, L.	· CL-272 · CL-396 · CL-580 · TI-219 · MC-045 · PE-100 · MC-273 · CL-410 · MC-552 · MC-166 · PE-043 · CL-167 · CL-250 · CL-306
Aranzazu, N	· PE-204 · PE-317 · DJ-176
Araújo Lopes, María Gabriela	· MC-072 · CL-494
Araújo Neto, JM.	· MC-042
Araújo, Iguaracyra	· TI-014
Araújo, Luciana.	· MC-531
Araya, G	· PE-050
Araya, I.	· DJ-325 · CL-420 · CL-361
Araya, MC.	· CL-405 · CL-417
Arbeola, M.	· MC-199
Arbulo, D.	· CL-469
Arcia, O.	· MC-237
Arciniegas, E.	· TI-174
Arcos, TE.	· MC-373
Arellano, J	· PE-467 · PE-468 · PE-519 · DJ-325 · PE-593 · MC-273
Arena, G	· PE-492
Arenas, CM.	· MC-305
Arévalo, A	· PE-330
Argenziano, G.	· TI-184
Argolo, Juliana	· TI-418
Arias, F.	· PE-240
Arias, M.	· MC-386 · PE-488



# Índice General de Autores

CL Comunicaciones Libres DJ Dermatólogos Jóvenes MC Mini Casos PE Posters Electrónicos TI Trabajos de Investigación

Arretche, V.	· MC-265
Arroyo, P.	· MC-285
Arteaga, E	· PE-426 · PE-505
Arvizu, F.	· TI-274
Arza, H.	· MC-237
Ataíde, M	· PE-451 · PE-452 · PE-454 · PE-455
Audibert, F	· PE-568
Auriemma, M.	· PE-021
Australino Vasconcellos Cedrin, María Larissa	· PE-516
Avayú, E.	· MC-553
Avila, A.	· TI-412 · TI-274
Awad, P.	· CL-264
Azcune, R.	· TI-175
Azulay Abulafia, Luna	· MC-051 · MC-101
Azurmendi, A.	· TI-415
Bachelez, H.	· TI-247
Badano, L	· PE-496
Baldin Caltran, Luiz Octavio	· PE-463
Ball, E.	· PE-368
Ballona, R	· PE-310
Balvedi Gaiewski, Carolina	· MC-117
Baptista Barcaui, Carlos	· PE-457
Baquero, JA.	· CL-323
Baran, E.	· MC-423
Barbosa, LV	· PE-106
Barcaui, E	· PE-457
Barcelos, Denise	· TI-528 · TI-529 · TI-538
Barcia, J.	· PE-183 · PE-207
Barrera, DI	· PE-495
Barreto, Jaison A.	· MC-190 · MC-191 · MC-427
Barría M., Carlos	· MC-525 · MC-588 · MC-589 · MC-590
Barría, K	· PE-579 · PE-584 · PE-592 · PE-601 · PE-604
Barrientos, JG.	· PE-280
Barros Mayol, A.	· MC-255
Bartolo, L.	· MC-249 · MC-489 · MC-602
Bassotti, A.	· CL-548 · MC-487
Batista TS	· MC-534
Bazzano, C.	· PE-003
Bedin, Valcinir	· PE-513 · PE-514
Belisario, A	· MC-237
Bellorín, D.	· MC-193 · MC-199
Bell-Smithe, A.	· DJ-179

# Índice General de Autores

CL Comunicaciones Libres DJ Dermatólogos Jóvenes MC Mini Casos PE Posters Electrónicos TI Trabajos de Investigación

Bendjuia, G.	· TI-068
Benedetto, A.	· PE-604
Benedetto, JT	· PE-254
Benevides Farkas, Caroline	· MC-526
Beretta, M	· PE-464
Bernard, EM	· PE-371
Bérnard, P.	· PE-362
Berroeta M., Daniela María	· TI-546 · TI-574 · MC-035 · MC-036 · PE-210 · TI-573
Bertolo, María Soledad	· CL-016 · MC-563 · PE-519 · MC-397 · MC-443
Bessonat, M.	· MC-182
Bettoli, F.	· PE-435
Bibiloni, N.	· MC-192
Bin Cho, S.	· MC-419
Bittencourt, FV.	· MC-534 · CL-098 · TI-097
Blanco, B.	· PE-349
Blanco, J.	· MC-169
Blanco, OA	· PE-349
Blanzari, MJ	· PE-379 · MC-380
Bodni, R	· PE-462
Bojórquez, DH.	· CL-221 · CL-224 · MC-222
Boldrini, María Pía	· MC-075 · MC-180 · MC-181
Bolla, L.	· MC-134 · MC-151 · PE-057 · PE-058 · PE-059 · PE-060 · PE-063 · PE-087 · PE-088 · PE-089 · PE-090 · PE-091 · PE-092 · PE-093 · PE-094 · PE-095 · PE-119 · PE-120 · PE-121 · PE-129 · PE-131 · PE-132 · PE-135 · PE-136 · PE-137 · PE-139 · PE-140 · PE-141 · PE-145 · PE-146 · PE-147 · PE-152 · PE-153 · PE-154 · PE-170 · PE-171 · PE-172 · PE-501
Bollea Garlatti, LA.	· CL-309 · CL-323 · MC-192 · MC-386
Bolomo, G.	· PE-493
Bonamigo, RR.	· MC-053
Bonasse, J.	· MC-241
Bonfill, X	· PE-389
Bonini, Flávia	· MC-004
Borges, D.C.	· PE-455
Borges, J.	· MC-570
Borja, AK.	· MC-293
Bortoloto, Carla	· PE-017
Botta, B.	· MC-228
Bottin, SM.	· MC-053
Boungermini, A.	· PE-060 · PE-121 · PE-154 · PE-172
Braga Peixoto, A	· PE-024
Brandão, LSG.	· MC-195

# Índice General de Autores

CL Comunicaciones Libres DJ Dermatólogos Jóvenes MC Mini Casos PE Posters Electrónicos TI Trabajos de Investigación

Bravo, E	· PE-310
Bravo, F	· PE-608 · PE-377
Bravo, G.	· MC-388
Brito Boufleur, F de Carvalho	· PE-363 · PE-365
Bruning, C.	· CL-403
Bruno Gil, E.	· MC-180
Bruno, J	· PE-441 · PE-496 · MC-238
Brusco, JE.	· DJ-213
Brutti, K.	· CL-165
Budeguer, A.	· MC-503
Bueno Filho, R.	· PE-062
Bueno, R.	· MC-533
Buissa, Thomas	· PE-103 · PE-158 · PE-159
Buongermini, A	· PE-089 · PE-090 · PE-092 · PE-147
Burgos, J.	· MC-437
Buscaglia, F.	· DJ-325
Caberlon Oliveira, Camila	· MC-507 · MC-517
Cabrera, AL.	· MC-241
Cabrera, F.	· PE-333
Cabrera, FO	· PE-332 · PE-335 · PE-336 · PE-338
Cabrera, L.	· PE-441
Cabrera, R	· PE-603 · PE-578 · PE-598
Cáceres, HW.	· PE-310
Caicedo, RA	· PE-426
Caldeira, Camilla Alves de Oliveira	· PE-103 · PE-159 · PE-158
Calderón, C.	· CL-301
Calderón, JC.	· CL-504
Calderón, P	· PE-445
Camacaro, L.	· MC-205 · PE-317
Campoy, MV.	· PE-492
Candiz, ME	· PE-027
Canno Ferreira, Leila Cássica	· DJ-061
Capelli, L.	· CL-133
Caram, ME.	· MC-192
Carapeto, FLC.	· TI-528
Carayhua, D.	· MC-303
Carbajal, G.	· MC-341
Carbia, S.	· CL-165
Cárdenas, C.	· PE-013
Cardoso Cox, Alberto Eduardo	· MC-107
Cardoso de Mendonça, María Cristina.	· CL-494
Cardoso Travessa, Adriana María	· PE-365

# Índice General de Autores

CL Comunicaciones Libres DJ Dermatólogos Jóvenes MC Mini Casos PE Posters Electrónicos TI Trabajos de Investigación

Cardoza, P	· PE-320 · MC-285
Cardoza, PG.	· MC-302
Carignano, M	· PE-492
Carneiro de Castro, CG	· PE-530
Carneiro, LH.	· MC-042
Caro, KE	· PE-214
Carolina Porto, Ana	· MC-066
Carranza, E	· PE-189
Carrasco, JE	· PE-010 · PE-011 · PE-012 · MC-039 · MC-041
Carreño, L.	· MC-552 · PE-556 · CL-236 · MC-230
Carreño, N	· PE-109 · PE-592 · PE-601
Carreño, NR	· PE-575 · PE-579 · PE-584
Carreras, CMA.	· DJ-156 · TI-175
Carrillo, LM.	· TI-174
Carvajal, C.	· CL-469
Carvajal, CX.	· MC-261
Carvalho Andrade, Agnes	· TI-014
Casas, G,	· MC-157 · MC-155
Cascone, Isabella Fernandes Rosa	· MC-355 · PE-331 · PE-562
Castellanos-Santos, MR.	· PE-316
Castilho, MLOR.	· CL-116
Castillo, A.	· CL-521
Castillo, AC	· PE-426
Castillo, AV.	· CL-520
Castillo, W.	· MC-168 · MC-337
Castillo, Y.	· MC-433
Castro Gomes E Amorim, Anna Herminia	· CL-077
Castro, AA.	· MC-553
Castro, Alex	· PE-078 · PE-399 · PE-400 · PE-502 · PE-603
Castro, Ana Alejandra	· CL-420
Castro, E.	· MC-285
Castro, E.	· PE-283 · MC-302
Castro, G.	· PE-320
Castro, JR.	· MC-491
Catalán, V.	· MC-552 · MC-162
Cataldo, K	· PE-010 · PE-555 · TI-046 · TI-546 · TI-573 · TI-574
Catucci Boza, Juliana.	· DJ-052
Cavallera, E.	· MC-194
Cavero, JA	· PE-002
Caviedes, MP.	· CL-309
Celías, L	· MC-200 · MC-387 · MC-311 · MC-315 · MC-339 · MC-359 · MC-484 · MC-450
Cerutti, J.	· TI-528

# Índice General de Autores

CL Comunicaciones Libres DJ Dermatólogos Jóvenes MC Mini Casos PE Posters Electrónicos TI Trabajos de Investigación

Cervilla, K.	· CL-561 · PE-564
Cervini, AB.	· MC-015
Cervini, B	· PE-026
Ces-Costa, P	· PE-017 · PE-256
Cesquim de Castro, Adriana	· PE-523
Cestone, E	· PE-020
Chang, HJ.	· CL-126
Chaparro, X.	· CL-236
Chaparro, XM	· PE-557 · MC-559
Chavassa, AM	· PE-493
Chavez, C.A.	· PE-442
Chávez, M	· PE-220
Chen, F.	· MC-384 · MC-506
Chian, C.	· MC-168 · MC-337
Chiavassa, AM	· PE-475 · PE-492
Chichi, N.	· MC-341
Chimenti, S.	· TI-247
Chirino, ME.	· MC-345 · PE-358
Chong, G.	· TI-006
Chópite, M.	· TI-174
Cidone, S	· PE-300
Cignachi, Stela.	· TI-005
Cintra Lopes Carapeto, Fernando.	· TI-529 · TI-538
Coelho, APCP.	· MC-195
Coelho, RF	· PE-455
Cohen, RC.	· MC-370
Colanzi, R	· MC-385
Collazo, SE.	· PE-426
Colque, A.	· TI-068
Comodo, A,	· TI-528
Comodo, AN.	· TI-538
Consigli, J.	· MC-380
Contreras, A.	· CL-420 · PE-078
Contreras, AF	· PE-576 · MC-397
Contreras, CR.	· MC-360
Contreras, J.	· PE-389
Contreras, R.	· PE-057 · PE-091
Cordisco, MR.	· PE-026
Cordone, M.	· MC-423
Coringrato, M.	· CL-448
Coringrato, MM.	· CL-177
Corona, I	· PE-462

# Índice General de Autores

CL Comunicaciones Libres DJ Dermatólogos Jóvenes MC Mini Casos PE Posters Electrónicos TI Trabajos de Investigación

Corona, IG	· PE-201
Correa, A.	· PE-569
Correa, H.	· PE-321
Correa, J	· PE-435
Correa, L	· MC-237
Corredoira, YA	· PE-512 · PE-543 · PE-468
Cortés, AA	· PE-576
Cortés, C.	· MC-115 · PE-392
Cossio, ML.	· MC-409 · TI-219 · CL-410
Costa de Aguiar, Fernanda	· PE-530
Costa, K.H.	· PE-452
Cotillo, ZP.	· MC-285
Crespo, L.	· MC-194 · MC-193 · PE-204 · PE-317 · MC-205
Crespo, P.	· PE-572
Cresta, Fernando	· TI-023
Criado, PR	· PE-096
Cruz, M.	· MC-367
Cruz, R.C.S.	· MC-025
Cruz, Y.	· MC-570 · MC-536
Cubilla, E.	· MC-339 · MC-359 · MC-387 · MC-484 · MC-311 · MC-315 · MC-450
Cucé, Luis Carlos.	· TI-005
Cuellar, IC.	· DJ-312
Cueto, M	· PE-183
Curi, M	· PE-029 · PE-109 · MC-031
Cuzzi, T,	· MC-570
Da Costa Nery, Jose Augusto	· MC-527
Da Lima Fontes, Thaisa Vilene	· MC-064
da Silva Andreoni, M	· PE-416
da Silva, LFF	· PE-354
Da'llago Tomasi, Monice	· PE-562
Daniel Quiroz, Carlos	· MC-004
Dantas Dupim, Luiza	· PE-331 · PE-562
Dantas Oliveira, Pedro	· TI-014
Dávila, D.	· PE-330
Daza, MF	· PE-082
De Abreu Mutti, Lais	· MC-526
De Alvarenga Lira, Marcia Lanzon	· PE-268
de Arbeloa, MA	· PE-204 · MC-205
De Campos Esquivel Misiara, Patricia.	· DJ-061
De Carvalho Amorim, Carla	· PE-523 · PE-524
De Cunto, Andrea	· PE-465 · MC-288
De Faría Sanchez, Paula Cristina	· DJ-144 · CL-142 · TI-143

# Índice General de Autores

CL Comunicaciones Libres DJ Dermatólogos Jóvenes MC Mini Casos PE Posters Electrónicos TI Trabajos de Investigación

De Freitas Rosa, Dário Junior	· DJ-061 · PE-062
de Godoy Freua, Sarah Rita	· PE-416
de Grazia, RF	· PE-522
De la Fuente, R.	· CL-595 · PE-434
De la Torre, A.	· CL-197
De la Torre, AM.	· TI-174
De Magalhães Cavellani, Henrique José	· DJ-061
De Oliveira Azevedo, Paula. ·	TI-001
De Paiva Serrano, Ana Paula	· MC-195
de Sousa Mançano, Vanessa	· PE-463 · PE-470 · PE-464
de Souza Pacheco, Thiara	· PE-530
De Toro, GA.	· CL-597
del Barrio, P	· PE-049
Del Puerto, MC	· PE-030 · CL-037 · MC-031 · PE-032
del Solar, M	· PE-608
Delgado, V.	· MC-269 · MC-285
Delmonico Trovó, Ana Beatriz	· PE-364
Desdes, C	· PE-519
Di Martino, B	· MC-134 · MC-151 · MC-360 · PE-057 · PE-058 · PE-059 · PE-060 · PE-087 · PE-088 · PE-091 · PE-093 · PE-094 · PE-095 · PE-119 · PE-120 · PE-129 · PE-131 · PE-132 · PE-135 · PE-136 · PE-137 · PE-139 · PE-140 · PE-141 · PE-145 · PE-146 · PE-152 · PE-153 · PE-154 · PE-170 · PE-171 · PE-172
Dias Affonso Raquel, Natália	· PE-523
Dias Meirelles da Cunha, Mônica Lorena	· MC-064
Díaz D'aquaro, F.	· CL-554
Díaz, CJ	· PE-404
Díaz, JM	· PE-421
Do Valle Morreira, Marcel	· PE-516
Domínguez, J	· PE-421
Dorado, N	· PE-243
Dossi, MT.	· PE-555
Downey, Camila Francisca	· TI-546 · TI-573 · MC-039 · MC-040 · MC-041 · PE-122 · TI-574
Droppelmann, N	· PE-032
Duarte, L	· PE-566
Duarte, MIS	· PE-096
Dufrechou, L	· PE-267 · PE-441 · PE-496 · PE-290 · PE-314
Dupim, Luiza Gabriella Dantas	· MC-355 · PE-351
Duprez, A.	· TI-175 · DJ-156
Durán, A.	· MC-278 · MC-238
Echeverría, X	· PE-032
Eichelmann, K	· PE-382
Elias BLF,	· MC-185

# Índice General de Autores

CL Comunicaciones Libres DJ Dermatólogos Jóvenes MC Mini Casos PE Posters Electrónicos TI Trabajos de Investigación

Eliceche, M Lisa.	· CL-309
Elizabeth, Ball.	· MC-370
Empinotti, Julio Cesar	· MC-498 · CL-077 · MC-499 · MC-497
Emygdio Gava, Isabela	· PE-516
Encinas, S.	· MC-549 · PE-565
Enei, L	· PE-019
Erazo, GM	· PE-332 · PE-335 · PE-336 · PE-338
Erazo, XF.	· PE-332 · PE-335 · PE-336 · PE-338
Escalaya, G	· MC-567
Escobar, A.	· PE-406
Espasandín, J.	· PE-362
Espinola, RB.	· MC-311
Espinoza C, J.	· MC-589
Espinoza, AA.	· CL-250
Espinoza, M	· PE-604
Espinoza, R.	· MC-287
Esquivel, IA	· PE-246
Etchichury, D.	· TI-187 · TI-216 · CL-233 · MC-215 · TI-188
Ezcurra, S.	· PE-346
Fabio, MP.	· MC-315 · MC-450
Faira, G.	· TI-068
Fajardo, A.	· CL-471
Fajre, X.	· CL-410 · PE-254
Falco, S	· PE-290
Falconer, MA.	· DJ-547
Faria García, Juliana.	· CL-494
Farías Hurtado, R	· PE-079
Farías, R.	· PE-080
Farré, Lourdes.	· TI-418
Fasano, ME	· PE-074
Faúndez, E	· PE-604 · CL-595 · CL-264 · MC-472
Febbo, G ·	PE-021
Feinsilber, D.	· MC-022 · TI-068
Fernandes Mendes de Oliveira, Isabel	· PE-103 · PE-158
Fernandes Monteiro, N	· PE-017
Fernandes Rosa Cascone, I	· PE-351
Fernandes, Isabela	· PE-562
Fernandes, M.	· TI-538
Fernandes, Mariana.	· TI-528 · TI-529
Fernández, A.	· PE-340
Fernández, MP.	· MC-484
Fernández, R	· PE-296 · PE-340 · PE-297 · PE-299 · PE-300 · PE-340 · TI-444



# Índice General de Autores

CL Comunicaciones Libres DJ Dermatólogos Jóvenes MC Mini Casos PE Posters Electrónicos TI Trabajos de Investigación

Ferrari, B.	· CL-044
Ferrari, G.	· MC-388
Ferreira, Flávia Regina	· PE-268
Ferreiro, M.	· PE-368
Ferrin, AP.	· MC-276
Ferrua, C.	· TI-187
Festa Neto, Cyro	· DJ-144 · TI-143
Fich, Félix	· CL-007
Fiesta, L.	· MC-257
Figueiroa Careta, Mariana.	· TI-023
Figuereido Pereira Cherobin, Ana Carolina.	· TI-097
Figueroa S, R.	· MC-588 · MC-589 · MC-590
Figueroa V, B.	· MC-589 · MC-588 · MC-589 · MC-590
Figueroa, AR.	· MC-307
Figueroa, B.	· MC-588 · MC-590
Figueroa, EA.	· CL-593 · CL-537 · MC-540 · MC-542 · MC-541 · MC-544
Fischer, J.	· CL-448
Flor, L.	· PE-088 · PE-093
Flores, J	· PE-333
Flores, L.	· MC-515
Floriano de Moraes, Carlos	· MC-499 · MC-498
Floriano, Marcos Cesar	· MC-526
Forero, O.	· PE-009
Forero, OL.	· CL-177 · CL-448
Formiga Pereira de Melo, Aurenita de Asis	· MC-064
Fortes da Costa Figueira, Renata Borges	· MC-509
Frade, MAC	· PE-062
Franco Marques, Gabriela.	· TI-054 · MC-427
Franco, F	· PE-289 · MC-237
Franco, M.	· CL-323
Freire, P.	· PE-428
Freitas Lopes Nomelini, MB	· PE-474
Fuentelsaz, MV	· PE-519
Fuentelsaz, V.	· MC-443
Fuentes, L	· PE-511
Fuertes, XA.	· MC-596
Furtado, R.	· MC-384
Galarza, V.	· MC-285
Galdeano, F.	· CL-548 · MC-487 · MC-533
Galimberti, D	· PE-084
Galimberti, G.	· PE-084
Galimberti, R.	· PE-084

# Índice General de Autores

CL Comunicaciones Libres DJ Dermatólogos Jóvenes MC Mini Casos PE Posters Electrónicos TI Trabajos de Investigación

Galimberti, RL.	· CL-309 · CL-323 · MC-192
Galindo, LF.	· MC-115
Gallardo, AL	· PE-368
Galván, R.	· CL-479 · CL-482
Galvez, J.	· CL-037
Gamboa, M.	· MC-295
Gandur, CB.	· MC-503
Garay, M.	· MC-533
Garcés, JC.	· MC-327 · MC-373 · MC-281 · MC-293 · MC-239 · MC-282
García, A.	· MC-305 · PE-376
García, DG	· PE-160
García, H.	· PE-346 · PE-389
García, L.	· MC-284 · MC-385
García, S.	· PE-076
Gardini Brandão, Letícia Stella	· MC-190
Garlatti, MI.	· CL-593 · MC-544
Garrido, AI.	· CL-329
Garrido, MG.	· PE-340
Garritano, V	· PE-493
Garza, JI	· PE-382
Garzón, HE.	· CL-067
Gassibe, P.	· PE-242
Gato, FE.	· CL-177
Gaviria, CL.	· MC-348
Gerdes-Blank, JC.	· CL-582
Germano, A.	· TI-528 · TI-538
Germano, Andressa	· TI-529
Giesen, L	· PE-013 · CL-007 · PE-252
Gil, M.	· CL-323
Gimenez, NR.	· MC-075
Ginemez, N.	· MC-181 · MC-180
Giuliodori, MS	· PE-256
Giulodori, S	· PE-063
Godinho, MM.	· MC-042
Godoy, BU.	· CL-485
Gomes dos Santos Franco, Dilcileia Domingos	· TI-143
Gomes dos Santos, Cassia Maria	· CL-116
Gómez, A.	· MC-541
Gómez, B.	· CL-537 · CL-593 · MC-540 · MC-541 · MC-542 · MC-544
Gómez, LM	· PE-248 · MC-378
Gómez, LS.	· DJ-176 · DJ-179
Gonçalves, MI	· PE-289

# Índice General de Autores

CL Comunicaciones Libres DJ Dermatólogos Jóvenes MC Mini Casos PE Posters Electrónicos TI Trabajos de Investigación

González, C.	· MC-285
González, A.	· PE-021 · TI-187 · TI-188 · TI-216 · CL-233 · TI-415 · MC-215
González, D.	· MC-022 · PE-160 · TI-068
González, E.	· CL-476
González, F	· PE-368 · CL-605
González, L.	· PE-606
González, M.	· MC-313
González, MA	· PE-557 · MC-559
González, ML.	· MC-253
González, P.	· MC-157
González, PJ	· MC-155
González, RA.	· CL-308
González, RM.	· MC-387
González, S.	· MC-035 · MC-036 · PE-049 · PE-109 · PE-122 · MC-039 · MC-040 · MC-041 · PE-011 · PE-012 · PE-013 · PE-111 · PE-123 · TI-034 · PE-048 · PE-252 · PE-321 · PE-010 · CL-007 · CL-016 · MC-532 · PE-030 · MC-031 · PE-032
González-Acuña, D	· PE-398
González-Gaytan, D.	· PE-279
Goo, BL.	· MC-419
Gorosito, M.	· PE-296 · PE-297 · PE-299 · PE-300
Gorostiaga, G.	· MC-200 · MC-235
Gosch, ME	· PE-578 · PE-598 · PE-572 · PE-603 · TI-432 · PE-583
Goulart, EMA.	· TI-097
Greiyding, L.	· CL-504
Grilli, R ·	PE-401
Groba, ME	· PE-492
Grossi Araújo, Marcelo	· MC-225
Guagnini, M.	· DJ-213
Guamán, R.	· PE-218
Guaya, IP	· PE-572 · PE-578
Gubiani, ML.	· MC-180 · MC-181 · MC-075
Guebenlián, C.	· MC-238 · PE-465
Guedes, ACM.	· MC-534
Guerra, A.	· MC-237
Guevara, E	· PE-608
Guglielmetti, A	· PE-435 · PE-511
Guidi, A	· PE-379
Guillamondegui, MF.	· DJ-213
Guillen, NPS.	· CL-375 · MC-374
Guimarães Vita, Aline	· PE-363 · PE-364 · PE-365
Guimarães, DP.	· TI-528 · TI-538
Guisasola, V.	· MC-022

# Índice General de Autores

CL Comunicaciones Libres DJ Dermatólogos Jóvenes MC Mini Casos PE Posters Electrónicos TI Trabajos de Investigación

Gupta, P.	· TI-247
Gutiérrez, LD.	· DJ-357
Gutiérrez, LV.	· MC-393
Gutiérrez, R.	· CL-221 · CL-224 · MC-222
Guzmán, A.	· MC-339 · MC-359 · MC-484 · MC-387 · MC-450
Halpern, Ilana	· PE-258
Hansman, D.	· CL-233 · TI-188 · MC-215
Harris, O.	· MC-384
Harz, I.	· TI-046
Hasson, A.	· CL-605
Hengist Hoffmann, Luciana	· PE-516
Herández, M.	· MC-257
Hermosilla, EE.	· MC-525
Hermosilla, N	· MC-525
Hernández, D	· PE-245 · PE-246
Hernández, JM.	· MC-407
Hernández, M.	· PE-076
Hernández, MI.	· PE-063 · PE-256
Hernández, MM	· PE-376
Hernández, MN	· PE-196
Herrero, M	· PE-379 · MC-380
Hierro, S.	· PE-298
Hipolito, M.	· MC-285 · MC-302
Hojman, L	· PE-082 · PE-078
Holgado, S.	· MC-503
Huczak, L.	· MC-533
Huilcamán, M.	· PE-435
Humphrey, S	· PE-568
Hurtado Ortiz, Jenny Hasbleidy	· MC-453
Hurtado, A	· PE-583
Ibáñez, ME.	· PE-087
Ibáñez, MJ	· PE-492
Ibarra, C.	· CL-469
Imagawa Matsumoto, Luciana Higuchi	· PE-365
Inocentti, C.	· MC-515
Issa, LP.	· MC-105
Issa, MCA.	· MC-105 · PE-106
Iwamura, Edna.	· TI-529
Jacote Tatiana, CSA	· PE-514
Jacques, V.	· MC-535
Jacué, María Soledad	· PE-271 · PE-496
Jadue, J	· PE-558 · PE-560

# Índice General de Autores

CL Comunicaciones Libres DJ Dermatólogos Jóvenes MC Mini Casos PE Posters Electrónicos TI Trabajos de Investigación

Jadue, N.	· CL-292
Jadue, N.	· PE-477 · PE-478
Jadue, NA	· PE-291
Jaime, S.	· MC-056
Jaimes, AO.	· DJ-357
Jaimes, V.	· PE-298
Jaldin, G.	· PE-186
Jaled, MM.	· CL-177
Jami, JE.	· MC-286
Jara, DC	· PE-322 · MC-535
Jaramillo, P.	· CL-597
Jasso, JC.	· PE-421
Jeunon, Thiago	· MC-004
Jiménez, P.	· MC-430
Jorge, M.	· MC-022
Jorquera, G.	· PE-425
Juncá, Gabriela	· PE-326 · PE-328
Junco, M.	· MC-567
Kabanov, A.	· TI-247
Kanashiro-Galo, L	· PE-096
Kannee, C.	· DJ-179
Kaplan, V.	· PE-436
Karen Kos, Eliana.	· CL-142
Kawas, D	· PE-003
Kerrouche, N	· PE-568
Knopfmacher, O.	· MC-134 · MC-151 · PE-057 · PE-058 · PE-059 · PE-060 · PE-087 · PE-088 · PE-089 · PE-090 · PE-091 · PE-092 · PE-093 · PE-094 · PE-095 · PE-119 · PE-120 · PE-121 · PE-129 · PE-131 · PE-132 · PE-135 · PE-136 · PE-137 · PE-139 · PE-140 · PE-141 · PE-145 · PE-146 · PE-147 · PE-152 · PE-153 · PE-154 · PE-170 · PE-171 · PE-172
Koehler Zanella, R	· PE-202 · PE-203 · PE-447
Kramer, D.	· MC-409 · TI-219 · CL-410
L Higuchi Imagawa Matsumoto	· PE-363
La Forgia, M.	· CL-165 · MC-388
Laje, MC	· PE-346
Lallas, A.	· TI-184
Landaburu, MF.	· CL-028
Landman, Guilles	· TI-529 · TI-528 · TI-538
Lanhez, M.	· CL-116
Lanoel, A	· PE-026
Lara, Alexis	· MC-370
Lara, M.	· MC-408
Larraín, J	· PE-043 · DJ-438 · DJ-545

# Índice General de Autores

CL Comunicaciones Libres DJ Dermatólogos Jóvenes MC Mini Casos PE Posters Electrónicos TI Trabajos de Investigación

Larralde, M.	· CL-520 · CL-521 · CL-044 · MC-411
Larre Borges, A	· DJ-033 · PE-290 · PE-314 · PE-362 · PE-441 · PE-496 · PE-267
Larrea, D.	· MC-168
Larrondo, J	· PE-583 · TI-432 · PE-578 · PE-598 · PE-603 · PE-572
Larsen, M.	· PE-462
Lascano, N	· PE-440
Latorre, MC.	· TI-068
Lauro, MF	· PE-356 · PE-358 · MC-446 · PE-344
Lazzarin, JZ.	· CL-486
Le Cerf S., Patricio	· PE-322
Le-Bert, Marcela	· PE-460 · MC-166 · CL-595
Lee, JH.	· TI-247
Lefimill, M	· PE-556
Legnia, M.	· PE-330
Legña, M.	· MC-369
Leite da Costa, Claudia.	· TI-023
Leite Viana, Ana Carolina.	· CL-098
Lessa, PP.	· MC-071
Leste Mota, Roberta	· PE-326
Lezcano, L	· PE-060
Liarde, Paola Daniela	· PE-076 · PE-245
Lima, L.P.	· PE-159 · PE-158
Lipkunski, V.	· PE-201
Lira, MLA.	· MC-185
Lisboa Bittencourt, Achiléa	· TI-418 · TI-014
Litvack, D	· PE-379 · MC-380
Llenas, J.	· PE-379 · MC-380
Loayza, Enrique	· CL-504 · MC-506 · MC-112 · MC-327 · MC-239 · MC-282 · MC-373
Lobo Pedroso, Camila.	· DJ-061
Lobos, N.	· MC-318
Lobos, NM.	· MC-307 · MC-443 · MC-563 · CL-518 · CL-306
Loef, MH	· PE-516
Lolli, BH.	· CL-485
Lomas, J.	· PE-218
Lomas, V	· PE-218
Londoño, AM.	· MC-378
Lopes Ferraz Elias, Beatriz	· MC-071
Lopes Souza, Leticia	· PE-364
López Carchi, J.	· TI-068
López Ferraz Elias, Beatriz	· PE-268
López Zaldo, JB	· PE-279
López, AL.	· MC-386

# Índice General de Autores

CL Comunicaciones Libres DJ Dermatólogos Jóvenes MC Mini Casos PE Posters Electrónicos TI Trabajos de Investigación

López, B.	· PE-598
López, M.	· MC-237 · PE-289
López, P	· PE-030
López, SA.	· CL-537 · CL-593 · MC-540 · MC-541 · MC-542 · MC-544
López-Daneri, G.	· CL-028
Lorca, B.	· CL-403
Lourenco, Silvia Vanessa	· DJ-144 · TI-143
Lovannitti, C.	· CL-028
Luanna da Silva Brito, Leda	· MC-107
Lucero, H.	· PE-128
Luiz, FG.	· PE-354
Luna, AM	· PE-240 · PE-242 · PE-475 · PE-492
Luna, PC	· CL-044 · MC-411
Luzzato, L.	· MC-053
Lynde, C	· PE-568
Macanchi, María Fanny	· MC-229 · MC-231 · MC-483 · MC-551 · PE-211 · PE-217 · PE-232 · PE-569
Macedo Lopes, Liciania	· CL-494
Macedo, N.	· PE-267 · PE-362 · PE-314
Machado Shimiz, Giselle Keiko	· PE-530
Machado, I.	· PE-349
Machado, NP	· PE-333
Macías, MA.	· PE-566
Maciel, VG.	· CL-116
Macoc, M	· PE-297
Magariños, J.	· MC-388
Magliano, J	· PE-243 · MC-238 · MC-278 · PE-366
Maia , Raquel	· MC-527
Maier, M.	· CL-485
Maiolo, E	· PE-488
Majerson, D.	· PE-048
Malavolta, IG	· PE-062
Mancía Zelaya, SM.	· MC-114
Mancía, SM	· PE-170 · PE-171 · PE-172
Mandelbaum, Samuel Enrique	· PE-268
Mandelbaum, SH.	· MC-071 · MC-185
Manfredi, J.	· MC-164 · DJ-325 · PE-082 · PE-445 · PE-477 · PE-478
Manfredini, A	· PE-158 · PE-159
Manfredini, Andressa	· PE-103
Manrique, AM.	· MC-269
Manriquez, J. ·	TI-046 · TI-546 · TI-573 · TI-574 · PE-252 · MC-040 · MC-532 · MC-035 · MC-036
Manzano, R	· PE-277
Manzano, RE.	· MC-178 · TI-068

# Índice General de Autores

CL Comunicaciones Libres DJ Dermatólogos Jóvenes MC Mini Casos PE Posters Electrónicos TI Trabajos de Investigación

Maradeo, R	· PE-475 · PE-493
Marchese, ML.	· CL-173
Mardones, F.	· TI-432
Mardones, FA	· TI-439 · DJ-438
Marinho Falcão, Eduardo Mostrangelo	· MC-042
Maronna, E	· PE-009 · MC-215 · PE-027 · TI-216
Marques, GF	· MC-190 · MC-191 · MC-195
Marquez, MP.	· MC-334
Marra da Motta, Letícia	· MC-427
Martelli, Antonio Carlos	· MC-427
Martín, C.	· MC-411
Martín, Cl.	· MC-083
Martín, MF	· PE-078
Martinelli, MF	· PE-300
Martinez Chabbert, P.	· DJ-213
Martínez, CA.	· MC-073
Martínez, E	· PE-366 · PE-505
Martínez, F.	· TI-415
Martínez, G.	· PE-501
Martínez, IA	· PE-280
Martínez, Kl.	· MC-138
Martínez, L.	· MC-235
Martínez, MC.	· CL-264 · CL-396 · CL-263 · MC-472
Martínez, MJ.	· MC-311 · MC-315
Martínez, V	· PE-395
Martins Guedes, Antônio Carlos	· MC-225
Martins, ALGP.	· TI-054
Martins, CJP	· PE-451
Martos Battaglin, Raquel	· PE-416
Maskin, MR.	· MC-155 · MC-157
Mastandrea, G.	· MC-278
Matamoros, E	· PE-475 · PE-493
Mateus Paula Gomes	· PE-464 · PE-470
Matos, E.	· MC-168
Mauret, M.	· PE-398 · PE-399 · PE-400
Mayumi Mello Mori, Rafaela	· PE-414
Mazzei, M.	· PE-189
Mazzei, ME	· MC-228 · PE-183 · MC-265 · MC-288 · PE-271 · PE-366
Mazzi Freire Nigro, María Helena	· MC-427
Mazzini, MA.	· MC-341
Mazzuocolo, L.	· MC-157
Mazzuocolo, LD.	· TI-415



# Índice General de Autores

CL Comunicaciones Libres DJ Dermatólogos Jóvenes MC Mini Casos PE Posters Electrónicos TI Trabajos de Investigación

Medeiros, Danielle	· CL-270
Medina, C.	· TI-006
Medina, D.	· MC-491
Medina, MG	· PE-128
Medina, R	· PE-095
Megumi Nakaia, Noemi	· PE-326
Meik, S	· PE-256 · PE-063
Mena, C	· PE-406
Mena, CA.	· TI-412 · PE-220
Mendes Mello, Gabriela	· MC-531
Mendes Sabia, Livia	· MC-185 · PE-268
Méndez, E.	· PE-242
Méndez, P.	· MC-430
Mendoza, G.	· MC-200
Menegat, APS.	· MC-053
Menta Simonsen Nico, Marcello	· CL-142
Mercau, S	· PE-299
Merino, A.	· MC-515
Merino, Daniela	· PE-604
Merino, L	· PE-078
Merlano, I.	· MC-275
Merola, G	· PE-186
Meza, AF	· PE-026
Michel, P	· PE-477 · PE-478 · CL-292 · PE-291
Michelena, MA	· PE-475 · PE-492
Michelotti, A.	· PE-020
Milagres, SP.	· MC-190
Minvielle, AL.	· MC-155
Miranda, JM.	· MC-276
Misad, C.	· MC-553 · MC-563 · MC-443 · PE-519
Moisello, RV.	· CL-165
Molgó N., Montserrat	· CL-449 · TI-047 · TI-034 · PE-013
Molina, AL	· PE-248
Molina, S.	· TI-068
Mombelli, Lara	· MC-053
Moncayo, E.	· PE-010
Mondaca, L.	· PE-050 · PE-122
Mondaca, LA.	· TI-034
Monsalves, C.	· PE-556
Montañez, G.	· MC-587
Monteiro, J	· PE-328
Montero, C.	· PE-543

# Índice General de Autores

CL Comunicaciones Libres DJ Dermatólogos Jóvenes MC Mini Casos PE Posters Electrónicos TI Trabajos de Investigación

Montoya, C.	· MC-253
Mora, GP	· PE-211 · PE-232 · PE-569 · MC-483 · MC-551
Mora, O	· PE-495
Moraes, L.	· TI-528
Morales, C	· PE-576 · CL-236 · MC-230
Morales, CP.	· MC-234
Morales, EE.	· MC-318
Morales, MC.	· MC-237
Morales, S.	· PE-495
Morales, SDJ.	· MC-193
Morán, G.	· PE-226
Morantes, J.	· MC-237
Moreno Kiernan, M.	· PE-074
Moreno Silveira, T	· PE-119 · MC-206
Moreno, CP	· PE-100 · PE-550
Moreno, D.	· CL-554
Moreno, G.	· CL-301
Moreno, J	· PE-160
Moreno, MC	· PE-392
Moreno, S	· MC-533
Moreno, T	· PE-120 · PE-121 · PE-501
Motta, A	· PE-402 · PE-566
Muchnik, C.	· TI-415
Mujica, MT.	· CL-028
Mukai, MM.	· MC-117
Mullins, E.	· PE-572 · PE-578 · PE-598 · PE-583
Muñoz Trujillo, Jeniffer	· MC-051
Muñoz, DH	· PE-591
Muñoz, FZ	· MC-383
Muñoz, M.	· CL-264
Muñoz, MA.	· CL-263
Muñoz, P.	· TI-219
Muñoz, VF.	· CL-221 · CL-224 · MC-222
Murga, Y.	· CL-548 · MC-487
Murillo, MC.	· MC-251
Murphy, R	· PE-389
Muvdi, SH	· MC-262 · MC-295
N Matos, Livia	· PE-470
Nájera, AL	· TI-209
Nakamura, Robertha	· MC-517 · MC-507
Nakandakari, S.	· MC-195
Nakano Oliveira, Agnes Mayumi	· PE-463 · PE-464 · PE-470

# Índice General de Autores

CL Comunicaciones Libres DJ Dermatólogos Jóvenes MC Mini Casos PE Posters Electrónicos TI Trabajos de Investigación

Nakouzi, AR.	· DJ-547
Navarrete, C.	· TI-047
Navarrete, CL	· PE-558 · PE-560
Neves Comodo, Andreia.	· TI-529
Nicola, A	· PE-314
Nicola, L	· PE-245
Nicoletti, S.	· PE-441 · PE-496
Nigro, MHF.	· MC-191
Niklitschek, S	· PE-210 · PE-321
Nilsen, E.	· MC-535
Nipoti, J	· PE-297
Nobile, V	· PE-020
Noda, Aliene Y.	· TI-143 · DJ-144
Nomelini, MBFL	· PE-458 · PE-459
Nuernberg, ES.	· CL-486
Nunes Junior, Elias Moreira	· MC-384
Nunes, RS.	· PE-096
Núñez Torres, JJ.	· MC-303
Nuñez, D.	· MC-461
Núñez, M.	· CL-067
Nuñez, R.	· CL-361 · CL-420
Núñez, RS.	· CL-272 · MC-273
Ñahui, M.	· PE-002
Obere, B.	· MC-022
Ocampo, J.	· MC-383 · PE-382
Oiticica Harris, Olga María	· MC-531
Ojeda, JP	· PE-505 · PE-426
Olivares, L	· PE-009 · PE-027
Oliveira Beluzzi, Lorenza	· MC-526
Oliveira Blanco, Luiz Felipe	· CL-485 · CL-486
Oliveira Valença, BM	· PE-523 · PE-524
Oliveira, C F.	· MC-352
Oliveira, I.F.M.	· PE-159
Oliveira, NC.	· CL-069
Oliveira, Z.N.P.	· PE-431
Oliver, C	· PE-271
Oliver, M	· PE-196 · PE-204 · PE-317 · MC-193 · MC-205
Olivera, F.	· MC-388
Ollague, JM.	· MC-394 · MC-596
Olmos, E.	· MC-275
Olmos, G	· PE-346
Oporto, I	· PE-579 · PE-592 · PE-601 · PE-575 · PE-584

# Índice General de Autores

CL Comunicaciones Libres DJ Dermatólogos Jóvenes MC Mini Casos PE Posters Electrónicos TI Trabajos de Investigación

Oppligger, W	· PE-604
Orive, M	· PE-299
Orlandi, Cecilia	· PE-226
Orozco, LA	· PE-298
Ortega, C.	· PE-592
Ortega, FS	· PE-317
Ortega, FS.	· MC-194
Ortega, P.	· MC-287
Ortiz, B.	· MC-360
Ortiz, M.	· MC-075 · MC-181 · MC-180
Ortiz, W.	· DJ-176
Ortúzar, E.	· PE-505
Ossa, G.	· MC-430
Otero, G.	· MC-182 · PE-189 · MC-228
Ottino, A	· PE-492
Pacheco, MA	· DJ-176 · DJ-179
Padilla, MDC.	· MC-313
Paéz, E.	· TI-174 · MC-199
Pagliari, C	· PE-096
Pagotto, BC.	· CL-521 · CL-520
Paim de Oliveira, María de Fátima.	· TI-418
Paiva Serrano, Ana Paula	· MC-427
Pajares, F.	· MC-285
Pajares, FA	· PE-320
Palacios, CP	· PE-248
Palacios, S.	· TI-209 · PE-440 · MC-394 · MC-596
Palazzolo, JF	· PE-475 · PE-493
Palisson, F.	· TI-219
Palmeyro, C.	· DJ-156 · TI-175
Pancoti Barboza, Nathália	· MC-531
Pandolfi, Tatiana.	· TI-005
Panizzarda, A.	· MC-411
Panniello, M.	· MC-205
Pantaleão, L.	· MC-105
Papa, M	· PE-379
Papacharalambous, J.	· TI-247
Pardo, NM.	· CL-448
Paredes, MJ	· PE-330
Parra, V.	· MC-515
Pascual, BP.	· PE-514
Paucar Lescano, PK.	· MC-294
Pavoski Contato, Ana Paula	· PE-513

# Índice General de Autores

CL Comunicaciones Libres DJ Dermatólogos Jóvenes MC Mini Casos PE Posters Electrónicos TI Trabajos de Investigación

Paz, E	· PE-310
Peçanha Leite, Leliane	· PE-524
Pectoche, DM	· PE-074
Pedrozo, L	· PE-358 · PE-356
Pefaur Monjagata, SL	· PE-087 · PE-088 · PE-089 · PE-090 · PE-091 · PE-092 · PE-093 · PE-094 · PE-095 · MC-086
Peixoto Curi, Mariana	· MC-531
Peláez, O	· PE-356 · MC-446
Peñaloza, FG	· PE-048 · PE-049 · PE-050
Peñaranda, E.	· MC-115
Peralta, MR.	· PE-277
Perazzo, L.	· MC-155
Pereira Bragança, Jéssica Pini	· MC-108
Pereira de Sousa, Petra	· MC-025
Pereira Guimarães, Daiane	· TI-529
Pereira, J	· PE-258 · MC-315
Pereyra, S.	· PE-379 · MC-380
Pérez Alfonzo, R.	· DJ-176 · MC-194
Pérez Anker, J	· MC-255
Pérez, C.	· MC-162 · MC-163 · MC-164
Pérez, CDC.	· MC-127
Pérez, D.	· PE-350 · PE-500
Pérez, F.	· MC-552 · CL-361
Pérez, FA.	· MC-045
Pérez, G.	· MC-388
Pérez, IM.	· MC-383
Pérez, J	· DJ-033 · PE-189 · PE-502 · PE-543 · PE-604 · PE-019 · PE-271
Pérez, MJ	· PE-465
Pessoa Leite, Vanine Nascimento	· MC-107
Pezo, CF.	· MC-230
Philco, M	· PE-283
Pianta Zonta, NO	· PE-414
Pianta, L.	· PE-296
Piedrasanta, ME.	· MC-587
Piegari, A.	· PE-201
Piegari, MA.	· PE-462
Pierini, AM.	· MC-015
Pierini, M	· PE-026
Pilco, RL.	· MC-367
Pimentel, C	· PE-454
Pinardi, B.	· MC-075 · MC-181 · MC-180
Pineda, S	· PE-019 · CL-605
Pinheiro, V.	· MC-051

# Índice General de Autores

CL Comunicaciones Libres DJ Dermatólogos Jóvenes MC Mini Casos PE Posters Electrónicos TI Trabajos de Investigación

Pino, G.	· PE-556
Pino, GR	· PE-564 · CL-561
Pinos, VH.	· MC-286 · CL-067
Pinto Coelho, Ana Paula Cota	· MC-191 · MC-427
Pinto S., Cristián Andrés	· MC-430 · MC-461
Pinto Saavedra, Inara	· PE-586
Pinto, CAL.	· CL-069
Pinto, G.	· TI-424
Pinto, JCCL.	· CL-069
Pinto, N.	· TI-424
Piñeiro-Maceira, Juan	· PE-457
Pires Carvalho, Antonio Carlos	· PE-457
Pires de Carvalho, Fernando	· PE-458 · PE-459 · PE-474
Pisauri, AM	· PE-488
Pistone Creydt, M.	· TI-216 · TI-187 · TI-188 · CL-233
Pizarro, C.	· CL-016
Pizarro, CR	· PE-581 · CL-580
Pizzariello, G	· PE-027 · PE-009
Plafnik, R.	· MC-341
Plascencia, A.	· CL-301
Plasse Lima, L	· PE-103
Plata, Glaura	· PE-530
Pockstaller, M.	· MC-536
Poggio, CL.	· MC-388
Pointis, MC.	· MC-450
Pomar, RA.	· MC-337
Pontón, J.	· MC-223 · MC-506 · MC-281
Porras, N	· PE-321 · CL-016 · PE-123
Portilla, N.	· PE-402
Porto-Ferreira, Cassio	· MC-527
Posligua, AL.	· MC-313
Posso, CL	· PE-208
Potthoff F., Marcelo	· MC-430
Proaño, AC.	· MC-394
Proulx, J.	· TI-247
Proy, H.	· CL-301
Puertas, ME.	· MC-229 · PE-218 · PE-217 · MC-231
Pulgar, C.	· CL-236
Pulido, A.	· DJ-179
Pulido, AM.	· MC-205
Pulido, L.	· PE-395
Quercia, L	· PE-366

# Índice General de Autores

CL Comunicaciones Libres DJ Dermatólogos Jóvenes MC Mini Casos PE Posters Electrónicos TI Trabajos de Investigación

Querejeta, M.	· PE-243
Quijano, E.	· MC-303
Quiñones, LH.	· MC-227
Quiñones, R.	· PE-280
Quiroga, C	· PE-565 · MC-549 · CL-016
Quirynen, M.	· TI-424
Rabay, FMO.	· MC-071 · MC-185
Radi, J.	· PE-248
Radic, TN.	· CL-449
Rafti, P.	· CL-329
Ramallo, F.	· MC-266
Ramírez, A.	· MC-489
Ramírez, AA.	· MC-602
Ramírez, E.	· TI-412
Ramírez, MC.	· CL-167 · MC-166
Ramírez, R.	· TI-174
Ramos Saraiva, Maria Isabel	· PE-464 · PE-470 · PE-463
Ramos, C	· PE-608 · PE-377
Rastelli, LN.	· DJ-213
Rayan, ML.	· DJ-156 · TI-175
Raymundo, BC	· PE-377
Re D., María Lorena	· MC-134 · PE-135 · PE-136 · PE-137 · PE-139 · PE-140 · PE-141 · PE-145 · PE-146 · PE-147 · PE-058 · PE-059 · PE-089
Reales, E.	· MC-193
Rearte, A.	· DJ-213
Rearte, N.	· DJ-213
Recalde, J.	· PE-171
Recondo, G.	· MC-155
Reis Sgarbi, Carolina	· PE-513
Renza, C.	· PE-505
Restrepo, R.	· MC-378
Reyes, C	· PE-601
Reyes, E.	· PE-020
Reyes, JO.	· MC-199
Reyes, MA.	· MC-293 · MC-327
Reyes, O.	· CL-197 · PE-204 · MC-227 · MC-205
Riaño, J.	· MC-491
Ribeiro Oliveira Rocha, M	· PE-326
Ribeiro, FCN	· PE-514
Ribeiro, N	· MC-051
Ricardo Adriano, André	· MC-004
Riera-Leal, L	· PE-279

# Índice General de Autores

CL Comunicaciones Libres DJ Dermatólogos Jóvenes MC Mini Casos PE Posters Electrónicos TI Trabajos de Investigación

Rimachi, AD.	· MC-567
Ríos, K.	· MC-205
Riquelme, J	· PE-038 · PE-422 · DJ-438 · PE-043
Rivarola, E.	· MC-515
Rivelli, V.	· MC-200 · MC-235
Rivera, I	· PE-196
Rivero, PD.	· MC-413
Riveros, R	· PE-057 · PE-058 · PE-059 · PE-152 · PE-153
Rivitti Machado, M.C.	· PE-431
Rocha Siepiersk, A	· PE-562
Rocon Siqueira, Rosana	· CL-494 · MC-065 · MC-070
Rodrigues Paiva, Renata da Silveira	· MC-064
Rodrigues Pereira, José	· PE-463
Rodríguez D., Sandra	· MC-408 · PE-442
Rodríguez Mendoza, JP.	· MC-386
Rodríguez Saa, Sonia	· PE-356 · PE-371 · MC-345 · PE-358
Rodríguez, D.	· MC-491 · PE-296
Rodríguez, Josefina	· PE-467 · PE-468 · PE-593
Rodriguez, M	· DJ-312 · PE-057 · PE-058 · PE-059 · PE-060 · PE-090 · PE-092 · PE-093 · PE-094 · MC-151 · PE-088 · PE-089 · PE-091 · PE-095 · PE-119 · PE-120 · PE-121 · PE-139 · PE-129 · PE-131 · PE-132 · PE-135 · PE-136 · PE-137 · PE-140 · PE-141 · PE-147 · PE-145 · PE-146 · PE-152 · PE-153 · PE-154 · PE-170 · PE-171 · PE-172 · TI-068 · PE-087 · MC-134
Rodríguez, ML	· PE-057 · PE-058 · PE-059 · PE-060
Rodríguez, MV	· PE-063 · PE-256
Rodríguez, SDL	· PE-343
Rodríguez-Arámbula, A.	· MC-138
Roider, Elisabeth	· MC-066
Rojas, H.	· CL-263 · TI-174
Rojas, J.	· MC-307 · MC-466
Rojas, LG	· PE-080
Rojas, P.	· MC-602 · MC-489 · TI-432 · MC-249
Roldán, J.	· CL-264
Rollano, F	· PE-508 · PE-565 · PE-577 · MC-374 · MC-549
Rolóm, MC	· PE-395
Romanello, A.	· MC-533
Romano, MF.	· MC-446
Romano, S.	· CL-537 · CL-593 · MC-540 · MC-542 · MC-544
Romero, W ·	PE-210 · PE-522
Romiti, Ricardo.	· TI-023
Rosa Silva, Keila	· PE-474



# Índice General de Autores

CL Comunicaciones Libres DJ Dermatólogos Jóvenes MC Mini Casos PE Posters Electrónicos TI Trabajos de Investigación

Rosandiski, L.M.	· MC-384
Rosé, A.	· MC-015
Rossi, MM.	· MC-157
Rossi, MV	· PE-343 · PE-344
Rossi, V.	· MC-345
Rotband Marchtein Tambellini, Stephanie	· PE-017
Rotter, A	· PE-431
Ruano, A	· PE-376 · MC-117
Ruas, S.P.,	· PE-062
Rudolph, A	· PE-604
Rueda B., Fernando A.	· PE-118 · PE-429 · PE-425
Rueda, MJ	· PE-607
Ruffini, A	· MC-181 · MC-075 · MC-180
Ruggiero, C	· PE-021
Ruiz, A	· PE-368
Ruiz, AC.	· MC-348
Ruiz, AL.	· MC-262
Ruiz, F.	· CL-292
Ruiz, M.	· TI-432
Ruiz, R.	· PE-566
Russo, JP	· PE-493 · PE-492
Saavedra, DE.	· CL-480 · CL-481
Saavedra, L	· PE-586
Saavedra, T.	· CL-236
Sabia, LM.	· MC-071
Sacai Valente, Neusa Yuriko.	· CL-142
Salazar, C	· PE-029 · PE-522
Salazar, FJ	· PE-280
Saldaña, A.	· CL-264
Salerni, G	· PE-340 · TI-444
Salgado Sette, Christiane	· MC-509
Salgueiro, L	· PE-606
Salgueiro, LA	· PE-152 · PE-153 · PE-154 · MC-151
Salinas, A.	· MC-430 · MC-594
Salmentón, M.	· MC-234 · MC-278
Salvo, AF.	· CL-037
Samorano, LP	· PE-431
San Martín, A.	· DJ-125
San Martín, AA.	· MC-456
Sanches Jr., Jose Antonio	· PE-258
Sánchez, AP	· PE-009 · CL-448
Sánchez, G.	· MC-127 · MC-150 · PE-186

# Índice General de Autores

CL Comunicaciones Libres DJ Dermatólogos Jóvenes MC Mini Casos PE Posters Electrónicos TI Trabajos de Investigación

Sánchez, L.	· PE-082
Sánchez, R.	· CL-605
Sánchez, RF	· PE-019
Sánchez, W.	· DJ-357
Sánchez-Castellanos, ME.	· PE-279
Sanclemente, G	· PE-389
Sandoval, M	· PE-048 · PE-011 · PE-029 · TI-047
Sanguenza, Martin	· TI-143 · DJ-144
Sanjinés, JM	· PE-599 · PE-600
Sanjinés, L.	· MC-182
Santacoloma, K	· PE-392
Santander, Bl.	· CL-390 · MC-391
Santander, E.	· PE-591
Santillán, L.	· CL-044
Sazunic, I.	· MC-163 · DJ-545 · MC-552
Schalper, J.	· TI-424
Scher Martins, Laura	· MC-509
Schettini, A.P.M.	· MC-025
Schiappacasse, G.	· TI-006
Schmidt Pimentel, Daniela.	· TI-005
Schwartz, R.	· TI-184
Sciarretta, MC.	· DJ-213
Seara, N	· MC-341
Secone, MF	· PE-300
Sedassari, N.	· PE-454
Segura, G.	· MC-587
Semprini, M	· PE-451
Serafim, DB.	· CL-485
Seriref, S.	· CL-081
Serrano, APP.	· MC-190 · MC-191
Serrano, M.	· TI-209
Sgarbi, CR.	· PE-514
Siepierski, AR	· PE-331 · PE-351
Sifuentes, CA.	· MC-055
Silva Ferreira, Paula.	· CL-142
Silva Mourão, Thais	· MC-212 · MC-534 · MC-225
Silva, C.	· TI-006
Silva, KR.	· PE-458 · PE-459
Silva, P.	· CL-561
Silva, PF	· PE-556
Silva, S	· MC-031
Silva, WLF.	· PE-096

# Índice General de Autores

CL Comunicaciones Libres DJ Dermatólogos Jóvenes MC Mini Casos PE Posters Electrónicos TI Trabajos de Investigación

Siminovich, M	· MC-015
Simões e Silva Enokihara, Milvia María	· MC-526
Simões Houly, Ricardo Luis	· MC-107
Siqueira Dos Santos, Talita Suzany	· MC-107
Soares, CPCC,	· PE-354
Solé, C.	· CL-469
Soliani, A	· PE-076 · MC-257
Solorzano, C.	· MC-275
Soto, J.	· MC-385
Soto, M.	· PE-550
Soto, R.	· MC-230
Sotomayor, C	· PE-460
Soto-Ortiz, JA	· PE-316
Sotto, MN	· PE-096 · PE-354
Sousa, JRR	· PE-458 · PE-459 · PE-474
Souto Valente, Denis	· PE-447
Spinelli Arizmendi, C. ·	TI-187
Spinelli, C.	· TI-188 · CL-233 · TI-216 · MC-215
Spinola, Stephane Alcantara	· PE-351 · PE-331 · MC-355
Staines, T	· PE-160
Stankiewicz, ID	· MC-339 · MC-359
Stefano, P.	· PE-026
Stella Gardini, Letícia	· MC-427
Stengel, F.	· TI-415
Stepa, OT.	· DJ-213
Strada, V	· PE-074
Strambach, F	· PE-462 · PE-201
Strauch, GA.	· CL-473 · MC-433
Stringa, MD.	· CL-161
Strohal, R.	· TI-247
Suarez, A.	· MC-194
Suárez, D.	· MC-373
Suárez, F.	· CL-548 · MC-487 · MC-515
Tacuri, ML.	· MC-281
Taliercio, V.	· CL-044
Tamara, JR.	· DJ-312
Tamazzone Possebon, Adriana.	· CL-077
Tan, H.	· TI-247
Tan, J	· PE-568
Tanus Luz, Aline	· MC-507 · MC-517
Tapia, C.	· DJ-547
Tapia, Y.	· MC-239

# Índice General de Autores

CL Comunicaciones Libres DJ Dermatólogos Jóvenes MC Mini Casos PE Posters Electrónicos TI Trabajos de Investigación

Tapia, YS.	· MC-281
Tassier, C	· PE-186
Tautz, TB.	· CL-485
Tawadrous, M.	· TI-247 · PE-493
Teberobsky, MV.	· PE-475
Tello, S.	· MC-229
Teran, T	· TI-444
Texeira Soares, Cleverson	· MC-509
Thomas Ruzicka, Thomas	· MC-066
Timaná, D.	· MC-602
Timana, DL.	· MC-249 · MC-489
Tiscornia ,J.	· MC-022
Toledo, ME	· TI-412 · PE-220
Tolentino, J.	· MC-285
Tolozza Salech, CN	· PE-207
Tomasi, M.D.	· PE-351 · PE-331
Tomazzoni Possebon, Adriana.	· MC-497 · MC-498 · MC-499
Tomiyoshi, Carolina	· MC-124
Toro, AM.	· MC-378
Toro, V	· PE-550
Torre, AC.	· MC-386
Torres Brito, Priscilla Kelly Soares	· MC-064
Torres, AN.	· MC-015
Torres, ME.	· MC-319
Torres, R.	· PE-310
Torres, Z	· PE-240
Torres-Alvarez,BA	· PE-246 · MC-138
Torreyes, M.	· MC-237
Toussaine, S	· PE-442 · MC-408 · PE-220
Tovar, A	· PE-316 · MC-261
Toyomi de Oliveira, Sarah	· PE-258
Tracanna, M.	· PE-021
Travessa, A	· PE-363
Trento, A.	· CL-486
Trevisan, Flavia	· CL-069
Trigo, L.	· CL-324
Trila, C	· PE-488 · PE-063 · MC-257 · PE-245
Tristão, R.J.	· PE-452
Trivellini, LR.	· CL-476
Triviño, P	· PE-148 · PE-149
Trome, BM.	· MC-042
Troyano, Z	· PE-346

# Índice General de Autores

CL Comunicaciones Libres DJ Dermatólogos Jóvenes MC Mini Casos PE Posters Electrónicos TI Trabajos de Investigación

Truffello, D	· PE-118 · PE-429 · PE-425
Trujillo, B.	· MC-237
Trujillo, JR.	· MC-113
Ubilla, M.	· TI-424
Ubillos, NM	· PE-441
Ubogui, J	· PE-277
Ughelli, GE.	· CL-476
Ulrich, C	· PE-604
Uribe Rivera, Maria Lorena	· MC-453 · MC-527
Uribe, D	· PE-571 · PE-577 · PE-585 · CL-324
Uribe, ML.	· MC-536
Uribe, P	· TI-034
Urquizu, O.	· MC-533
Usedo, PP.	· CL-473 · MC-433
Uyeda, Hirofumi ·	MC-499 · CL-077 · MC-497
Vadala, MV. ·	PE-297
Valda, LF.	· CL-375 · MC-374
Valdés, R	· PE-398 · PE-399 · PE-400 · PE-019
Valdez, H.	· TI-247
Valdivia, DC	· PE-084 · CL-085
Valdovinos, G	· PE-170
Valencia, A.	· PE-406
Valencia, AM	· PE-220 · TI-412
Valencia, JC.	· MC-433
Valencia, M.	· MC-259
Valente, DV.	· PE-202 · PE-203
Valenzuela, F.	· TI-247
Valenzuela, FA	· PE-291 · PE-434 · PE-436 · PE-477 · PE-478 · CL-292
Valenzuela, K.	· PE-502
Valenzuela, M.	· PE-512
Valiante, Paulo Marcos	· PE-457
Valiente Rebull, C.	· MC-130
Valiente, C	· PE-129 · PE-131 · PE-132
Vallarino, C.	· MC-411
Vallone, MG.	· TI-068 · MC-022
Valverde, J.	· MC-249 · MC-602 · MC-489
Van de Kerkhof, PCM.	· TI-247
Vargas Sanchez, Fernando Andrés	· MC-527 · MC-507 · MC-517
Vargas, GA.	· MC-276
Vargas, M.	· PE-511
Vargas, P.	· CL-410 · PE-254
Vargas, X	· PE-468

# Índice General de Autores

CL Comunicaciones Libres DJ Dermatólogos Jóvenes MC Mini Casos PE Posters Electrónicos TI Trabajos de Investigación

Vasconcelos e Silva, Roberta	· PE-258
Vasquez, M.	· MC-227
Vásquez, NDV.	· MC-198
Vásquez, OT.	· PE-382
Veciño, CH.	· CL-028
Vega, N.	· CL-016
Vega, S.	· PE-333
Veintimilla, PS.	· MC-284
Veizaga, LM.	· MC-570
Veizaga, RP.	· MC-536 · MC-570
Velásquez, C.	· MC-348
Velazquez, MM.	· MC-276
Veloso, C.	· PE-601
Vender, R.	· PE-568
Vera, C.	· MC-040 · PE-012 · PE-030 · MC-035
Vera, C.	· MC-036 · PE-049 · PE-111 · MC-532 · MC-039 · MC-041 · PE-252 · CL-292 · TI-046
Vera, IC.	· CL-177
Vera, ML	· PE-508
Verdasquera, D	· PE-349
Verea, MA.	· PE-074
Vergara, X	· PE-543
Vial, V	· PE-350 · PE-500
Viana Barbosa, Lílian	· MC-105 · PE-106
Vicente, A.	· PE-557 · MC-559
Vicuña Rios, Augusto	· TI-143 · DJ-144
Vicuña, D.	· MC-249 · MC-489 · MC-602
Vidal, GDC	· PE-346
Vidal, S.	· PE-543
Vieira Barroso, Diogo	· MC-101
Vieira Cassago, B	· PE-513
Vilaverde Schmitt, Juliano.	· TI-001
Vilcahuamán, V.	· MC-150
Vilela de Souza, Marcos	· MC-225
Vilela, Raquel	· PE-328
Villa Verde, RB.	· MC-105
Villa, D.	· MC-352
Villa, R	· PE-344 · PE-356 · PE-371 · PE-358 · MC-345 · MC-446
Villagrán, B.	· MC-163
Villamarín, MA	· PE-428
Villani, ME	· PE-186
Villanueva-Quintero, DG	· PE-279
Villarreal Villarreal, Delky Johanna	· MC-507 · MC-517 · MC-453 · MC-536

# Índice General de Autores

CL Comunicaciones Libres DJ Dermatólogos Jóvenes MC Mini Casos PE Posters Electrónicos TI Trabajos de Investigación

Villarroel, M.	· CL-390 · MC-227
Villaruel, A.	· CL-197
Villasmil, EC.	· CL-197
Villaverde, RB.	· PE-106
Villavicencio, HE.	· MC-282
Villavicencio, MD.	· MC-353
Vinícius Clarindo, Marcos	· MC-497 · CL-077 · MC-498 · MC-499
Vire, JP.	· MC-112 · MC-287
Vitale, M	· PE-020 · PE-021
Viteri, DD.	· MC-369
Vives, G.	· MC-587
Vogel, M.	· MC-045
Vola, M	· PE-366 · PE-183 · PE-207 · MC-288
Volonteri, VI.	· CL-309
Wainstein, AJA.	· TI-097
Wakizaka Ishida, Carla Yuri	· PE-365
Weinstein, M.	· PE-208
Werner B.	· MC-117
Whittle, C.	· MC-409 · PE-254 · PE-603 · CL-410
Wolk, R.	· TI-247
Wortsman, X.	· CL-518
Wulf Awad, AA.	· DJ-033
Yagnam D., Mathias Nicolás	· PE-436 · MC-230
Yakusevich, V.	· TI-247
Yamashitafuji, Fernanda	· PE-363 · PE-365
Yang Chung, K.	· MC-419
Yataco, RB.	· MC-269
Yori, F	· PE-362
Yoshioka, D.	· MC-117
Yuri Wakizaka Ishida, C	· PE-363
Yutronic, J.	· MC-164
Zabala, Z	· PE-402 · PE-566
Zaccaria, S.	· CL-548 · MC-487
Zalaudek, I.	· TI-184
Zambrano, R.	· TI-068
Zamora, M.	· MC-237
Zanchett Fedrigo, Aiessa	· MC-497
Zangerolame Baptista, Ana Paula	· PE-523 · PE-524
Zapata, C.	· CL-272 · MC-472
Zapata, CF.	· CL-361
Zegpi, MS	· PE-350 · PE-555 · MC-039 · MC-041
Zemelman, V.	· DJ-545 · DJ-438 · CL-361 · CL-420 · PE-240 · PE-422 · PE-436

# Índice General de Autores

CL Comunicaciones Libres DJ Dermatólogos Jóvenes MC Mini Casos PE Posters Electrónicos TI Trabajos de Investigación

Zérega, M	· PE-078
Zerpa, O.	· PE-196
Zini, MMC.	· PE-452 · PE-451 · PE-454 · PE-455
Zuchi Delfes, Manuela	· TI-001
Zulli, AH	· MC-503



# Instituciones y Entidades participantes

---

Artesanía Chile	Wladimir Ponce	<i>chabicka@tie.cl</i>
-----------------	----------------	------------------------

---

CILAD-RIO - CILAD	Dr. Jorge Ocampo <a href="http://www.cilad.org">http://www.cilad.org</a>	<i>jocampo2000@yahoo.com.mx</i>
-------------------	---	---------------------------------

---

Editorial Mediterráneo	Nancy Díaz	<i>nancy.diaz@mediterraneo.cl</i>
------------------------	------------	-----------------------------------

---

JCR Joyas	Miriam Maturana	<i>joveria.jc.rodinados@gmail.com</i>
-----------	-----------------	---------------------------------------

---

RADLA-Perú	Rosa Sheen <a href="http://www.radlalima2015.org">www.radlalima2015.org</a> Tel. (51-1) 477 86 93 - 477 86 94	<i>eventos@rosmarasociados.com</i> <i>inscripciones@rosmarasociados.com</i>
------------	---	--

---

Sociedad Argentina Dermatología	Miguel Allevato	<i>sad@sad.org.ar</i>
---------------------------------	-----------------	-----------------------

---

Sociedad Brasileira Dermatología	Jesús Santa María	<i>jsantamaria@uol.com.br</i>
----------------------------------	-------------------	-------------------------------

---

Sociedad Chilena de Dermatología	Sandra Díaz <a href="http://www.sochiderm.org">www.sochiderm.org</a> Tel.(2) 26519160 · <i>revista@sochiderm.cl</i>	<i>secretaria@sochiderm.cl</i>
----------------------------------	---	--------------------------------

---

Sociedad Latinoamericana de Dermatología Pediátrica	SLDP	
---	------	--

---

Taller Kintupi, Artesanía	Hna. Teresa Bull Burgos	<i>tbullburgos@yahoo.com</i>
---------------------------	-------------------------	------------------------------

---

Turismo Cocha	M. Soledad Piwonka <a href="http://www.cocha.com">www.cocha.com</a>	<i>spiwonka@cocha.com</i>
---------------	--	---------------------------

---

# Laboratorios y empresas participantes XXXII RADLA

	Stand	Contacto
ABBVIE	29 A	Eduardo Torres
ALLERGAN	41	Neukiria A. Nascimento · M. Victoria García
ALMA LASERS / TORREGAL CHILE	53	Yardena Belenstein
ANTEIS	72	Elisabeth Ferry · Catrin Bronmundt
Beautyfeel	10	Elena Peemans
Bomm Ltda-Proteal	78	Gonzalo López de la Osa
BRYMILL Cryogenic Systems	19	Rosa Sallent Moya
BTL Aesthetics	31 A	Evelyn L. Flores Silva
Conmed	3	Alan Fink
Cutera	35	Kimberly Coleman
CYNOSURE	54	Alyssa Edwards
Daavlin	69	Edward Saenz
DEKA M.E.L.A. Srl	36-37	Elisa Zarrella
DERMLITE/IMV	50	Iván Muñoz
DISPOLAB Farmacéutica-Filorga-Isis Pharma	32	Luis Urbina
ELLMAN / ATM	63	Alvaro Vargas
EUCERIN	56-57-65-66	Ketty Rilling · Oscar Candia
FINEMEC Co.	64	Choi
FOTOFINDER-ECLERIS	21	Luise Kollreider
FOTONA	43 A	Maxime TUMA
GENERAL PROJECT	34	Francesca Socci
Global Skin	42 B	Roberto Núñez
Heine Optotechnik	2	Luis Irrragorri
HIRONIC	8	Carolina Balboa
HUGH SOURCE	25	Hugh Source
HydraFacial® - Edge Systems LLC.	44	Jill Skinner
IFL Importadora Ferszt Ltda.	15-16	Dalba Ortiz de Ferszt
INTERNATIONAL PSORIASIS COUNCIL	13 A	Steve O'Dell, CEO
IOSA	48	Marianela Menanteaux Moreno
ISDIN	Punto de Encuentro	Sinéad O'Mahony
La Roche Posay - Vichy - Galderma	33	Ximena Reyes · Jorge Padilla
Laboratorio Cassará	61	Juan Pablo Carcavilla
Laboratorio Fouchard	62	Juan Pablo Carcavilla
Laboratorio Merz	71	Agustina Cattena
Laboratorio Saval	14	Rodolfo Salinas
Laboratorios Bagó S.A.	27-38	Carlos Salvatierra
Liquidimplant Novacutis USA	43 B	Alen Aghajanian
Lombardozzi	68	Eugenio Lombardozzi
LPG Systems	9	M. de los Ángeles Zavala
Lumiiia	79	Alicia E. Luciani
LUTRONIC	55	Leonardo Hur
Marina Medical	76	Úrsula Arcaya

e-mail	WEB
etorres@abbvie.com	.
nascimento_neukiria@allergan.com · garcia_victoria@allergan.com	.
yardenabel@almalasers.co.il	.
e.ferry@anteis.com · c.bromundt@anteis.com	.
elenapeemans@beautyfeel.eu	.
talo-gl@outlook.com	www.bomm.cl
brymill.internationalsales@gmail.com	www.brymill.com
eflores@btlmed.cl	www.btlmed.cl
alanfink@conmed.com	www.conmed.com
kcoleman@cutera.com	.
aedwards@cynosure.com	www.cynosure.com
esaenz@daavlin.com	www.daavlin.com
customer@deka.it	.
imunoz@imvingeneria.cl	.
lurbina@dispolab.com	.
avargas@ellman.com	www.ellman.com
ketty.rilling@beiersdorf.com · oscar.candia@beiersdorf.com	.
finemec532@naver.com	.
messe@fotofinder.de	www.fotofinder.es
mtuma@laserfotona.com	.
info@generalproject.com	www.generalproject.com
nunezortega@gmail.com	.
lirarragorri@heine.com	.
cbalboa@atm.cl	www.hironic.com
hughs@hughsource.com	.
jskinner@edgeforlife.com	www.edgeforlife.com
dferszt@gmail.com	www.ifl.cl
info@psoriasisCouncil.org	www.psoriasisCouncil.org
gsepulveda@iosa.cl · m.menanteaux@iosa.cl · jdiaz@iosa.cl	www.IOSA.cl
sinead.omahony@isdin.com	www.isdin.com
Xreyes@cl.loreal.com · jorge.padilla@galderma.com	.
carcavilla@dympharma.cl	.
carcavilla@dympharma.cl	.
agustina.cattena@merzlatam.com	.
rsalinas@saval.cl	www.saval.cl
csalvatierra@bago.cl	.
ayounessi@nova-cutis.com · info@nova-cutis.com · aaghajanian@nova-cutis.com	.
lombardozi@gelombardozi.com.ar	.
azavala.hzp@gmail.com	.
marketing@lumiiia.com · ventas@lumiiia.com	www.lumiiia.com
myhur@lutronic.com	www.lutronic.com
ursula@marinamedical.com	www.marinamedical.com

# Laboratorios y empresas participantes XXXII RADLA

	Stand	Contacto
Medicine Laser	26	Sonia Olivares
Medicis HealthCare - Bceuticals	5	Luis Urbina
MEDICOL	13 B	Javier Serrato
MEDIDERM	4	Andrea Fernández Gallo
MEDIHEALTH - RoyalPharma	39-40	Julio Sanhueza
MEDIPHARM	11	Maricel Rodríguez
Mesoesthetic	30	Xavier Font; Indra Rojas
miraDry-Miramar Labs	77	Carter Morgan
NeoStrata	6	Bjorn Selvert
NOVARTIS	23-52	Mónica Correa Molnar
PHARMATECH	60	Homero Larrosa
POLLOGEN	46 B	Carlos Di Meglio
Royal Pharma	67	Julio Sanhueza
Alpes Chimie	.	Alejandro Torres
SCITON	12	Carol Reynolds
SESDERMA	51	Mónica Gómez · Kenza Bourezgui
Sintesi Research	70	Marisa Piaggio
SOLTA MEDICAL	49	Molvina Hollenbach
Stiefel a GSK Co.	28	Rodrigo Arévalo(Chile) · Renato Negri (Brasil)
Syneron-Candela/ ATM	22	Gabriela Arguello
TEOXANE LABORATORIES	17-18	Charles Peyrefitte
Ultherapy	47	Michael Marin
URIAGE	24	Dragana Stijakovic
Vaser Chile	46 A	Daniella Román
Venus Concept	42 A	Joanne Serafino
VIORAMED	7	Einat Eshel
Worldmed	45	Marcela Uribe
ZELTIQ	20	Mónica Popescu

e-mail	WEB
solivares@medicinelaser.com	www.medicinelaser.com
lurbina@dispolab.com	.
medicol@pacbell.net	.
afernandez@difrecalcine.cl	.
jsanhueza@royalpharma.cl	.
mrodriguez@medipharm.cl	.
xfont@mesoestetic.com · irojas@mesoestetic.cl	.
info@miramarlabs.com	www.miradry.com
bselvert@medstyle.cl	www.neostratapro.com
monica.molnar@novartis.com	.
homerolarrosa@gmail.com	.
carlos.dimeglio@cdmmmedical.cl	.
jsanhueza@royalpharma.cl	.
alejandro.torres@alpeslabs.cl	.
carol.reynolds@sciton.com	.
international@sesderma.com	www.sesderma.com
M.Piaggio@sintesiresearch.com	.
mhollenbach@solta.com	.
rodrigo.l.arevalo@gsk.com · renato.x.negri@gsk.com	.
garguello@atm.cl	.
c.peyrefitte@teoxane.com	.
a.zonghetti@ulthera.com	.
d.stijakovic@uriage.tm.fr	.
daniella@vaserchile.cl	www.vaserchile.cl
denisea@venus-concept.com · joanne@venus-concept.com	www.venusconcept.com
einat@vioramed.com · info_int@vioramed.com	www.vioramed.com
worldmed.of@gmail.com · ventas@worldmed.cl	.
mpopescu@zeltiq.com · support@zeltiq.com	www.coolsculpting.com

