



Reunião Avaliatória

28 de junho de 2008

São Paulo- Brasil

X X V I
R A D L A

*Reunião Anual de
Dermatologistas
Latino-americanos*

*19 a 4 de maio de 2008
Estação Embatel Convention Center,
Curitiba - Paraná - Brasil*



DISCURSO DE ABERTURA

Congressistas, senhoras e senhores,

Após 2 anos de trabalho, iniciamos a XXVI RADLA com números expressivos. Até agora somos 3.312 inscritos, sendo a maior RADLA já realizada até o momento. 139 atividades científicas estão programadas, abordando os mais variados temas, do laboratório à clínica, do diagnóstico ao tratamento em workshops, simpósios, fóruns, sessões interativas, conferências, sessões plenárias, cursos. São 341 palestrantes. Foram submetidos 799 trabalhos on line.

Dentro do seu espírito de promover a educação continuada e investir na formação do jovem dermatologista a XXVI RADLA concedeu 195 bolsas, que incluem inscrição e hospedagem. Estão ofertados 22 cursos práticos gratuitos.

Este é o momento de agradecer:

Agradecer ao Comitê RADLA-Brasil que me confiou à tarefa de conduzir e presidir este evento. Em especial ao nosso querido mestre Prof. Sampaio, patrono da XXVI RADLA, que acreditou, incentivou, e nos orientou com sua sabedoria. Para todos nós é um privilégio ter um fundador da RADLA, falamos do ano de 1972, participando desta edição. Professor muitíssimo obrigado por nos ter ensinado a amar a Dermatologia e como o senhor sempre diz : “ame a Dermatologia e faça dela a razão de seu viver”. Certamente estamos seguindo seu exemplo.

Ao Prof. Rubem David Azulay nosso homenageado especial, que não pôde estar presente, nosso mais profundo respeito.

Ao Dr. Evandro Rivitti que deu o rumo científico desta RADLA.

Aos meus companheiros de todos os momentos e que sempre estiveram ao meu lado. Dr. Julio Cesar Empinotti, secretário geral e Hirofumi Uyeda, tesoureiro da RADLA

Enfim agradecer a todos os membros da Comissão Organizadora pelo trabalho realizado.

Agradecer a todos os colaboradores. Aos investidores, expositores que chegaram a 60 e desde o primeiro momento acreditaram neste projeto RADLA-2008.

Agradecer a toda minha família. Deli minha esposa, minhas filhas Helena, Flávia e Marina, ao Estefano o Andrei e o Rafael. Eles realmente desempenharam um papel importantíssimo, incentivando, ajudando e fundamentalmente dando-me o equilíbrio necessário.

Temos certeza que cumprimos nosso objetivo de consolidar e tornar a RADLA, cada vez mais forte e de destaque na dermatologia latino-americana.

Em nome do Comitê Executivo da XXVI RADLA damos as boas vindas a todos.

Convido-os para o jantar e que aproveitemos estes momentos de confraternização.

A todos, Muito Obrigado!

Jesus Rodriguez Santamaria
Presidente XXVI RADLA

ÍNDICE

Apoio de Entidades.....	2
Comissão Executiva.....	3
Comissão Científica.....	4
Convidados Estrangeiros.....	5
Delegados Permanentes e Renováveis.....	6
Investidores.....	7
Expositores.....	8
Divulgação.....	9
Turismo.....	11
Inscrições.....	14
Becas.....	20
Becados.....	21
Trabalhos Científicos.....	28
Trabalhos Científicos - Premiação.....	30
Sessões Científicas.....	34
Workshops.....	39
Cursos e PPP.....	40
Atividades Científicas.....	41
Avaliação do Programa Científico.....	45
Avaliação Geral.....	53
Encuesta RADLA.....	55
Relatório de Intercorrências Médicas.....	60
Programação Social.....	62
Materiais Gráficos.....	71
Reunião dos Delegados.....	75
Organização.....	81

APOIO DE ENTIDADES

Hospital de Clínicas Universidade Federal do Paraná



Hospital de Clínicas
UFPR

SBD Sociedade Brasileira de Dermatologia



SBD/PR Sociedade Brasileira de Dermatologia Regional Paraná



Sociedade Brasileira de Dermatologia
Regional do Paraná

SBCD Sociedade Brasileira de Cirurgia Dermatológica



Sociedade Brasileira de
Cirurgia Dermatológica

CNPq Conselho Nacional de Desenvolvimento Científico e Tecnológico



Curitiba Convention & Visitors Bureau



COMISSÃO EXECUTIVA



Patrono

Prof. Dr. Sebastião de Almeida Prado Sampaio (BRA)



Homenagem Especial

Prof. Dr. Rubem David Azulay (BRA)




Presidente

Jesus Rodriguez Santamaria (BRA)



Vice-Presidente

Márcia Ramos-e-Silva (BRA)



Secretário Geral

Julio Cesar Empinotti (BRA)



Secretários Adjuntos


Fabiane A. Mulinari Brenner (BRA)

Orley A. Campagnolo (BRA)



Tesoureiro

Hirofumi Uyeda (BRA)



Tesoureira Adjunta

Lilian Nishino (BRA)



Coordenador da Comissão Científica

Evandro A. Rivitti (BRA)

Presidente da Comissão Científica

Evandro A Rivitti (BRA)

Comissão Científica

Alberto Cox Cardoso (BRA)

Arival Cardoso de Brito (BRA)

Celso T. Sodré (BRA)

Délio Delmaestro (BRA)

Divino Miguel Rassi (BRA)

João Roberto Antônio (BRA)

José Antônio Sanches (BRA)

J. Hermênio Cavalcanti Lima (BRA)

Paulo Roberto Lima Machado (BRA)

Roberto Amorim Filho (BRA)

Sérgio Zuñeda Serafini (BRA)

Tânia Ferreira Cestari (BRA)

CONVIDADOS ESTRANGEIROS




Ana Beatris Rossi (FRA)




Jean-Claude Roujeau (FRA)



Luis Requena (ESP)



Mark R. Pittelkow (EUA)




Mercedes Florez-White (EUA)



Ruben Del Rio (ESP)

DELEGADOS PERMANENTES E RENOVÁVEIS



Argentina

Augusto Casalá (P)
Leon Jaimovich (P)
Alberto Woscoff (P)
Hugo Cabrera (P)
Edgardo Chouela (P)
Maria Luiza Gomez (R)
Liliana Olivares (R)



Bolívia

Juan Manuel Zamorra (P)
Jorge Vargas (R)
Maria Izabel Méndez (R)



BRASIL

Rubem David Azulay (P)
Sebastião Sampaio (P)
Evandro Rivitti (P)
César Bernardi (P)
Julio César Empinotti (P)
João Roberto Antônio (R)
José Antônio Sanches (R)



Chile

Juan Honeyman (P)
Rubem Guarda (P)
Raúl Cabrera (P)
Maria Isabel Herane (R)
Pilar Valdés (R)



Colômbia

Bernardo Huyke (R)
Luis Hernando Moreno (R)



Equador

José Maria Ollague (R)
Gonzalo Calero (R)



México

Patrícia Mercadillo (R)
Gilberto Adame (R)



Paraguai

Luz Maria Flores de Lacarrubba (R)
Graciela Gorostiaga (R)



Peru

Fernando Magill (P)
Francisco Bravo (R)
Manuel del Solar (R)



Uruguai

Raul Vignale (P)
Probo Pereyra (P)
Nestor Macedo (P)
Daniela Bravo (R)
Carlos Bazzano (R)



Venezuela

Francisco González (R)
Rolando Hernández (R)

INVESTIDORES

Platina

Galderma Laboratórios Stiefel Produtos Roche
La Roche Posay Vichy

Diamante

Wyeth

Ouro

Pierre Fabre

Prata

Allergan Neutrogena RoC Q-Med

Bronze

Bioderma Dekalaser Esthelis Fraxel Ipsen
LBT Laser Lumenis Mantecorp Melora Neolatina
Palomar Sanofi-Aventis Thermage Traderm, Laboratórios Bagó

EXPOSITORES

Allergan
Alma
Andromaco
Asthera
Bioderma
Biolab
Bioset
Bleymed
Candela
Cristália
Cry-Ac
Cutera / Fabinject
Deka Laser
Delasco
Derma Dream
Dermalis
Equilíbrio
Farmácia Once
Fotofinder
Fraxel
Galderma Brasil
Glenmark
Industra Mecânica
Invel
Ipsen
KLD
Lab. Bago de Chile
La Roche Posay
Lab. Stiefel
LBT Laser
Lumenis
Mantecorp
Mania de Branco
Marjo Jóias

Melora do Brasil
Mentor
Mundialtec
Neolatina
Neutrogena
Palomar
Pierre Fabre
Produtos Roche
Promed
Q-Med Brasil
Richter
RoC
Sanofi Aventis
Syneron/Skinlight
Thermage
Total body
Top Laser
Traderm
Ultrashape / HV
Uriage
UV Line
Vichy
Wyeth

Institucionais
SBD / 63° CSBD
GBM
SBGD / XXI CBCD
XVII CILAD

XXVII RADLA - México 2009
IV Congresso Latino Americano de
Fotobiologia e Fotomedicina

Institucionais

XXV RADLA - Reunião Anual de Dermatologistas Latino americanos
(Chile, julho 2006)

61º Congresso da Sociedade Brasileira de Dermatologia
(Curitiba/PR, setembro 2006)

IX Congresso Uruguaio de Dermatologia
(Montevideo/ URU, outubro 2006)

XII Reunião Internacional de Terapêutica Dermatológica
(São Paulo/SP, outubro 2006)

AAD Congresso da Academia Americana de Dermatologia
(Washington / USA, fevereiro 2007)

XVI Jornada Sul-Brasileira de Dermatologia
Curitiba/PR abril 2007

Congresso Boliviano de Dermatologia
Santa Cruz de la Sierra / BOL, maio 2007

Jornada Catarinense de Dermatologia
Florianópolis/SC, maio 2007

XIX Congresso Brasileiro de Cirurgia Dermatológica
(Florianópolis/SC, junho 2007)

62º Congresso da Sociedade Brasileira de Dermatologia
(São Paulo/SP, setembro 2007)

21º Congresso Mundial de Dermatologia
(Buenos Aires / ARG, outubro 2007)

Congresso Venezuelano de Dermatologia
43 Reunion Anual . 11 Encuentro Colombo Venezolano
Sociedad Venezolana de Dermatologia y Cirurgia Dermatologica
(Caracas / VEN, novembro 2007)

Curso Pierini
(Buenos Aires/ ARG, novembro 2007)

VII Congresso Bienal de Dermatologia
Academia Mexicana de Dermatologia
(Cidade de Mexico / MEX, novembro 2007)

12º RADESP Reunião Anual dos Dermatologistas do Est. de São Paulo
(Guarujá/SP, novembro 2007)

XXVI Jornada Norte Nordeste de Dermatologia e
XVI Jornada Pernambucana de Dermatologia
(Fernando de Noronha/PE, novembro de 2007)

2º Simpósio Internacional de Laser
(Rio de Janeiro/RJ, nov/dezembro 2007)

AAD Academia Americana de Dermatologia
(San Antonio TX/EUA, fevereiro 2008)

17º Jornada Sul-Brasileira de Dermatologia
(Bombinhas/SC, março 2008)

XX Congresso Brasileiro de Cirurgia Dermatológica
(Campos do Jordão/SP, abril 2008).

Site

O acesso ao site foi disponibilizado a partir de junho de 2006, no endereço www.radlabrasil.com.br com acesso também pelo site www.radla.org.

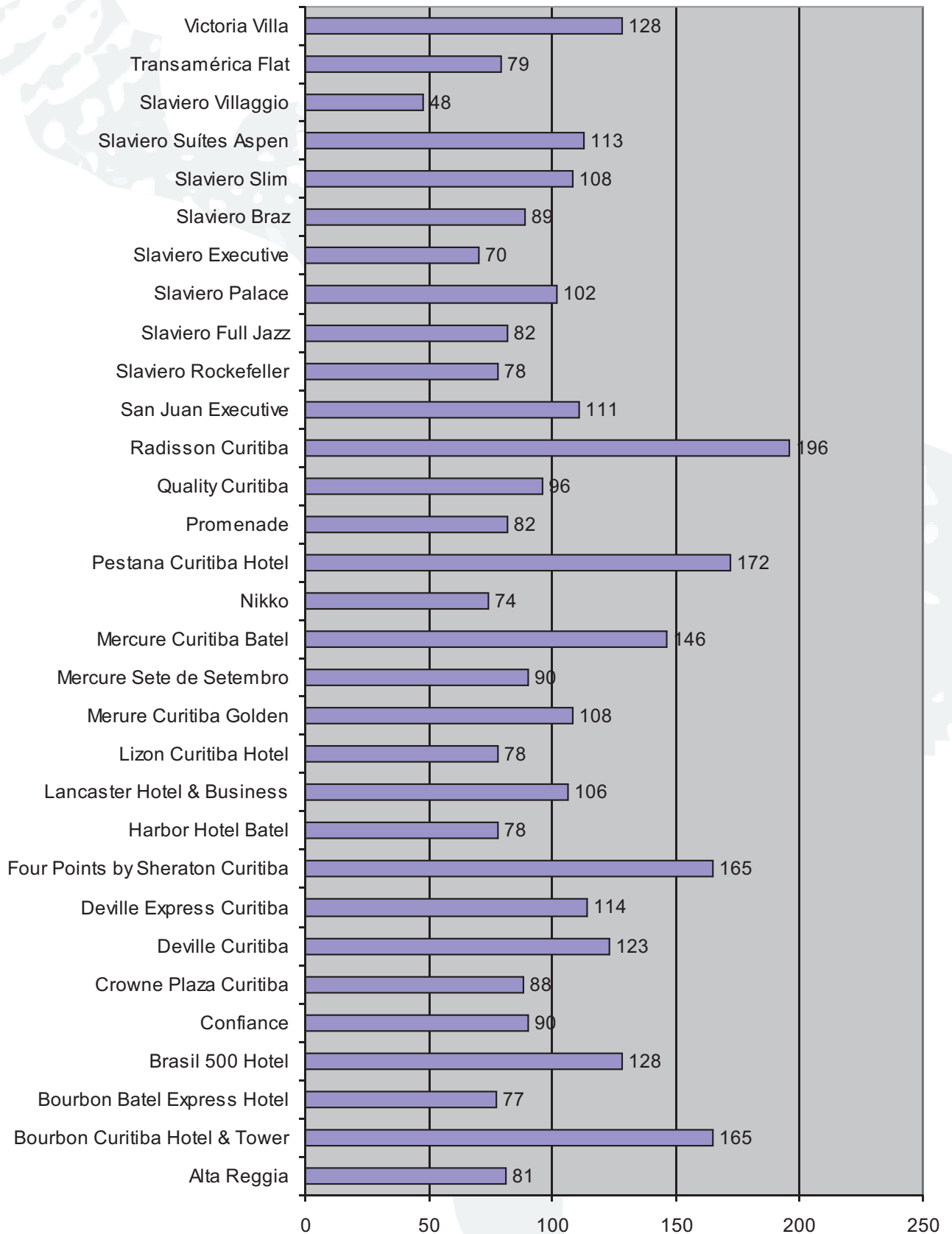
E-mail Marketing

Desde junho de 2006 foram enviados mais de 35 informativos eletrônicos (e-news) a uma base de dados de 6510 endereços de e-mail Brasil e 7664 endereços de e-mail latino americanos.

Postagem

Em outubro/07 o 1º Comunicado é enviado para 5600 endereços
6500 endereços recebem em janeiro/08 o 2º Comunicado
É enviado em abril/08 a 5000 endereços o Último Comunicado
da XXVI RADLA

Ocupação Hotéis Oficiais



Os médicos inscritos na XXVI RADLA puderam solicitar suas reservas de hotel, passagens aéreas e traslados através da Agência de Turismo nomeada Agência Oficial US PLACE Viagens.



Foi colocado à disposição dos participantes 24 opções de hotéis de categoria três a cinco estrelas. Dentre estes o Sheraton Four Points foi o escolhido para ser o hotel sede, onde foram acomodados todos os convidados deste.

A US PLACE também foi a responsável pelas acomodações de todos os becados agraciados pelo evento.

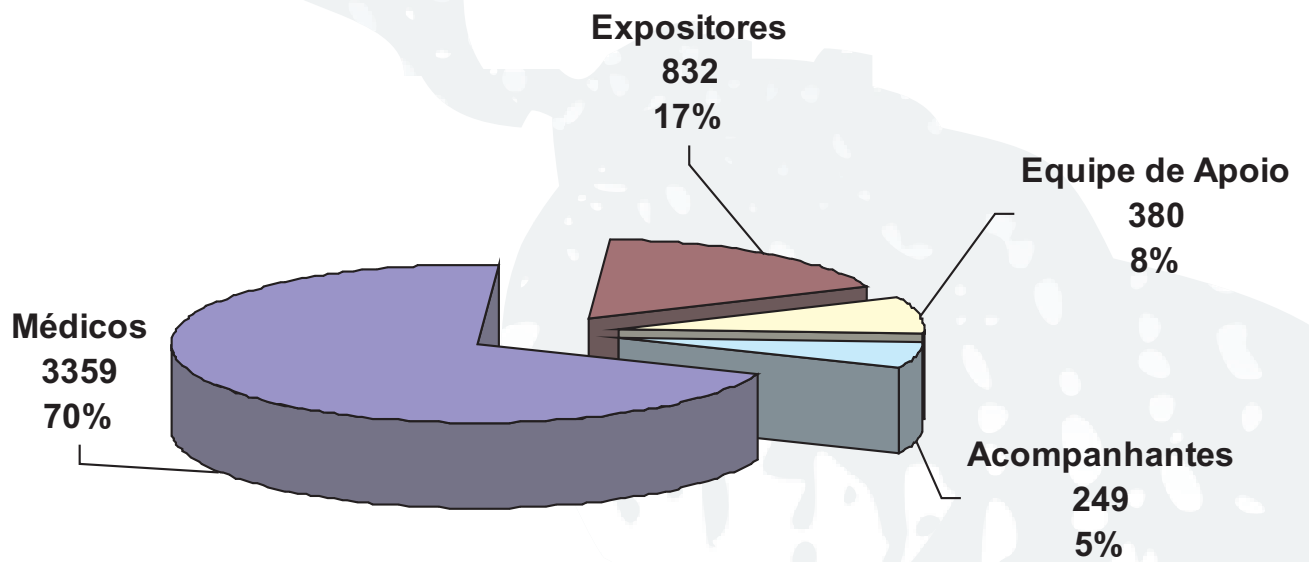
No dia 02 de maio todos os acompanhantes inscritos puderam participar de um city tour na cidade de Curitiba e arredores.

Além do city tour, a agência também manteve a disposição dos participantes roteiros para diversos pontos turísticos da cidade.

PASSEIOS	Nº PAX
City Tour	166
Ilha do Mel	13
Serra do Mar de trem	108
Vila Velha	03
Curitiba by Night	03
Beto Carreiro	08



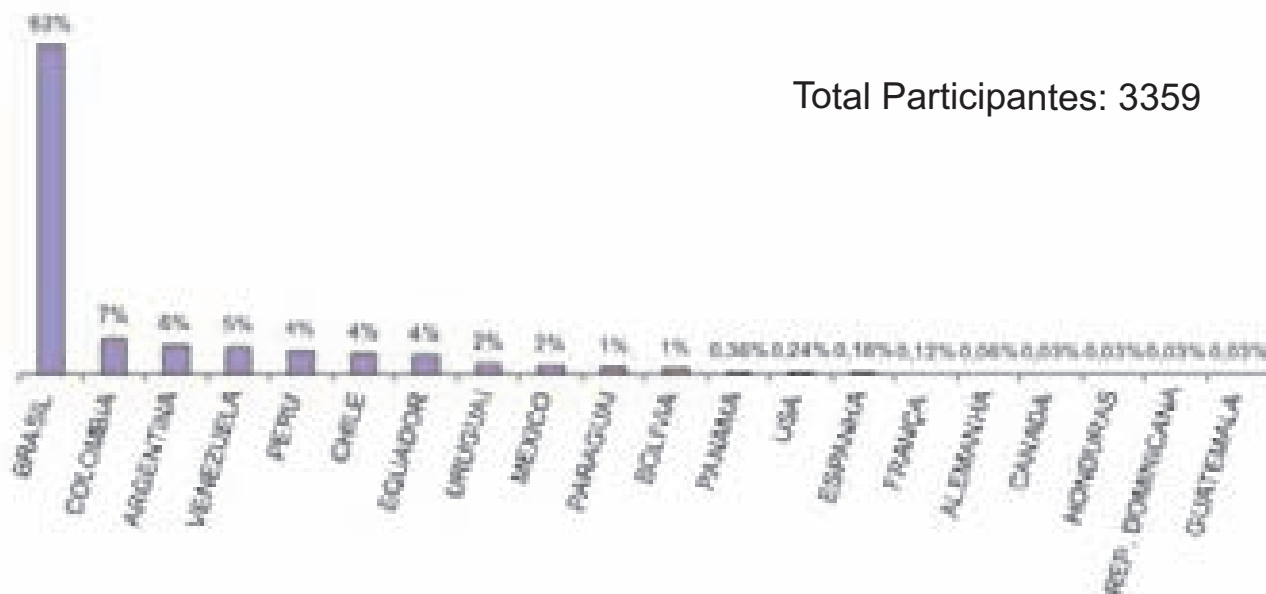
PARTICIPANTES



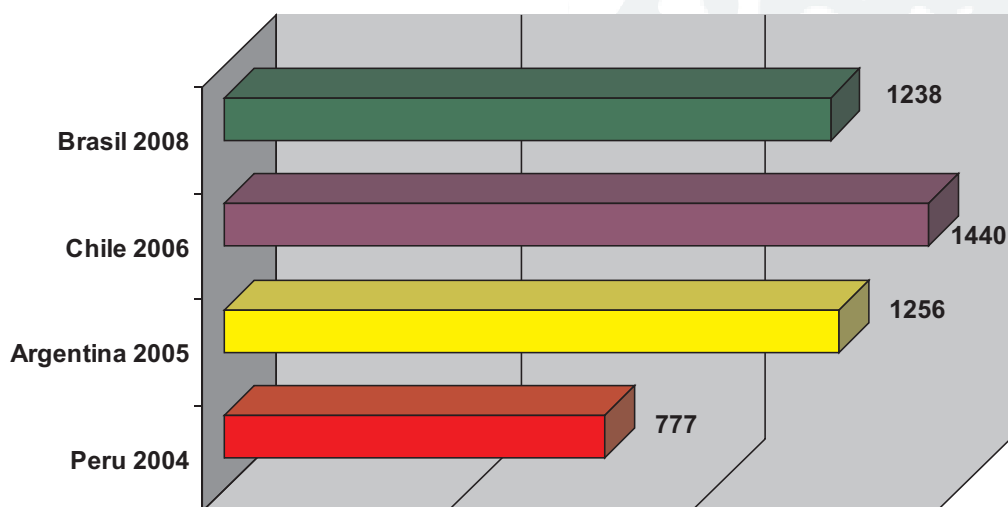
TOTAL PARTICIPANTES 4820 PESSOAS

INSCRIÇÕES

PARTICIPANTES POR PAÍS



COMPARATIVO PARTICIPAÇÃO ESTRANGEIRA OUTROS ANOS X BRASIL 2008

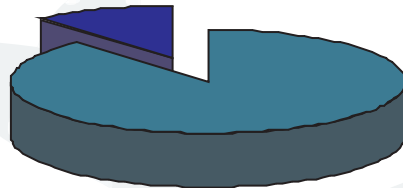


INSCRIÇÕES

Total de Participantes: 3359

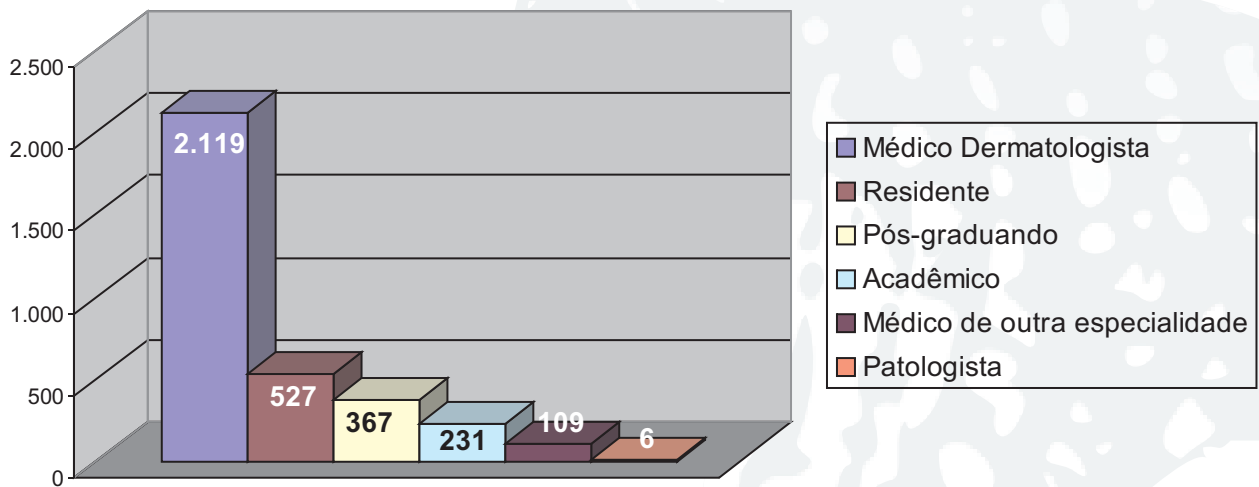
COMPARATIVO PRÉ-INSCRITOS X INSCRITOS NO LOCAL

Inscrições no Local;
390; 12%



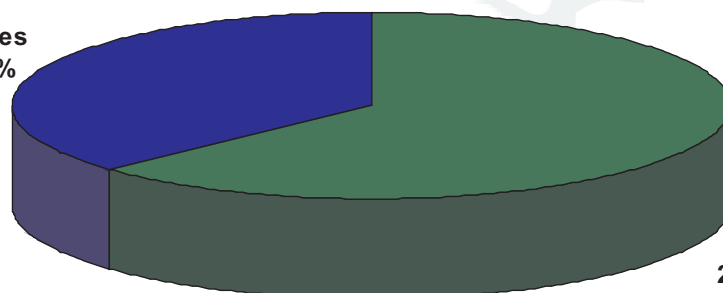
Pré-Inscrição Site;
2.969; 88%

INSCRITOS POR CATEGORIA



INSCRIÇÕES BRASIL X OUTROS PAÍSES

Outros países
1238 37%



Brasil
2121 63%

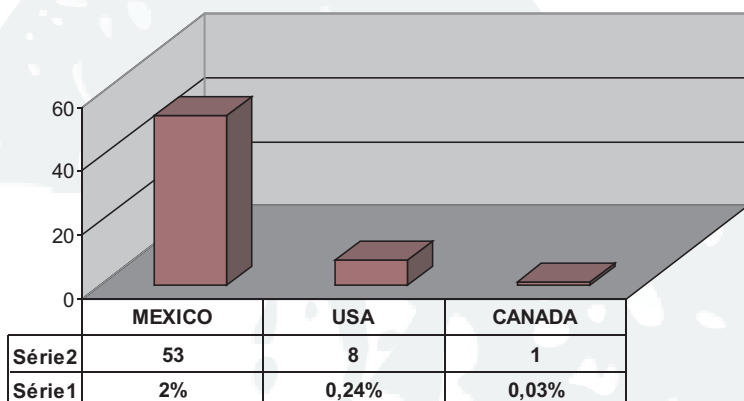
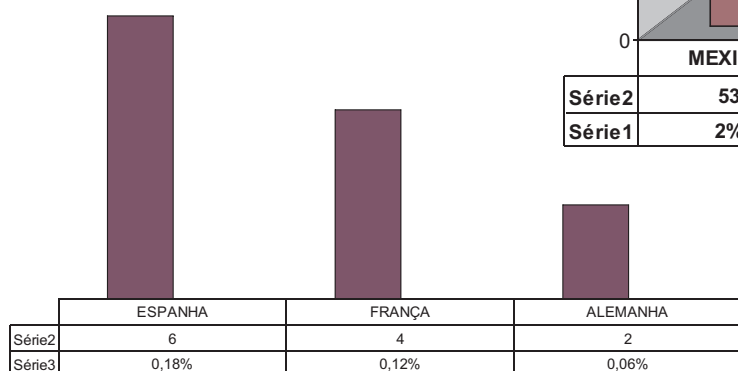
INSCRIÇÕES

PARTICIPAÇÃO MÉDICOS DA AMÉRICA DO SUL

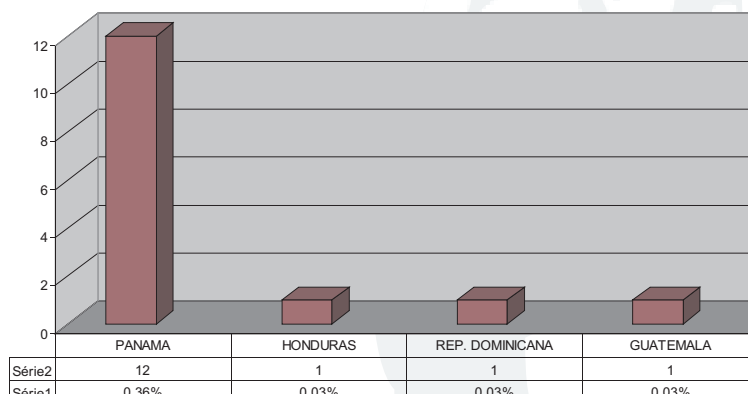


PARTICIPAÇÃO MÉDICOS DA AMÉRICA DO NORTE

PARTICIPAÇÃO DE MÉDICOS EUROPEUS

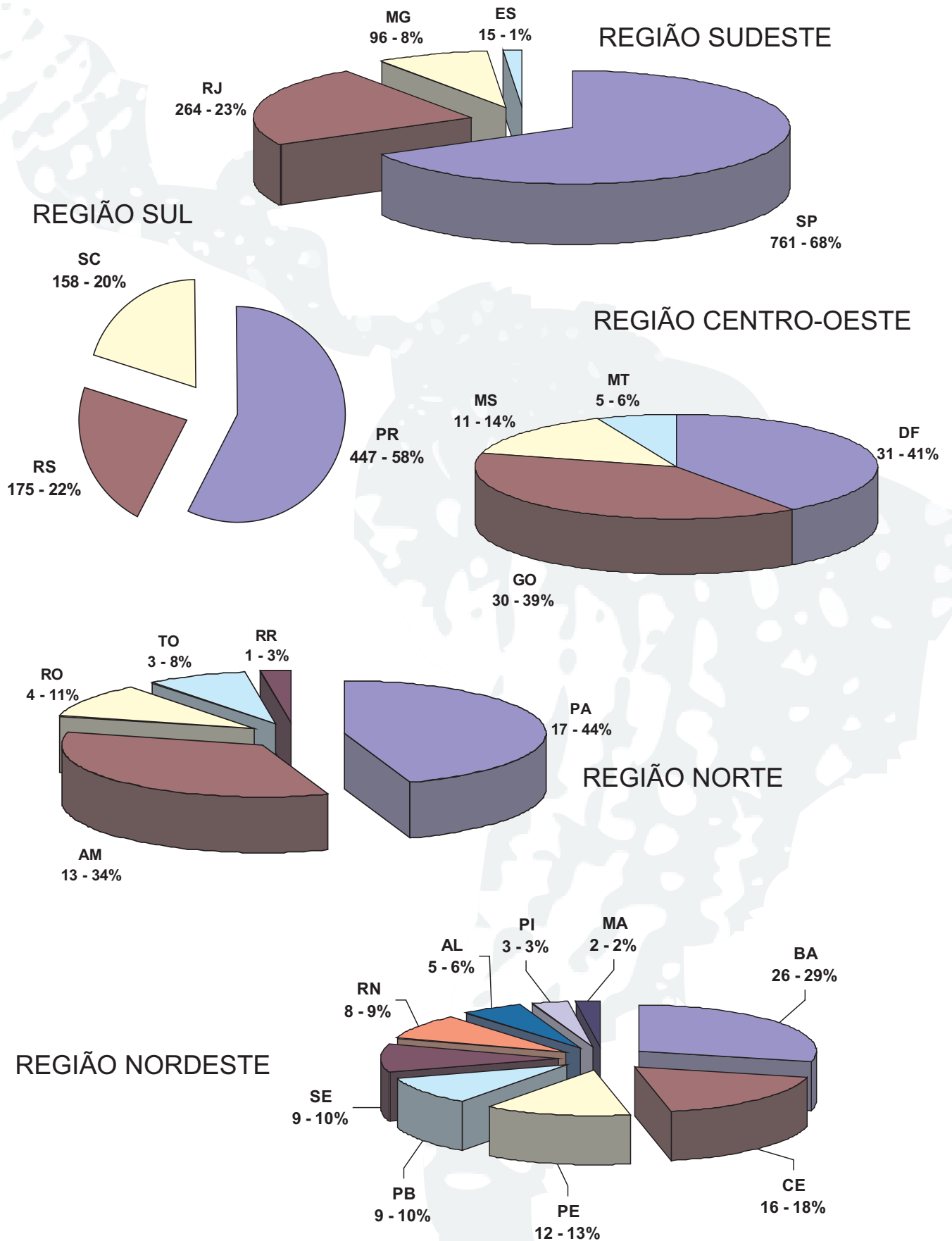


PARTICIPAÇÃO DE MÉDICOS DA AMÉRICA CENTRAL



INSCRIÇÕES

INSCRITOS BRASIL: 2121



INSCRIÇÕES PATROCINADAS POR EMPRESAS

EMPRESA	QUANT
LAB BAGO / CHILE	98
GALDERMA / VENEZUELA	80
PRODS ROCHE / BRASIL	60
LAB STIEFEL / BRASIL	60
LAB. PROCAPS / COLOMBIA	54
MEDIEVAL / ARGENTINA	44
PHARMADERM / COLOMBIA	37
SOC PARAGUAIA DE DERMATO / PARAGUAI	29
LAB LAFRANCOL / COLOMBIA	26
LAB ROEMMERS / PERU	26
PRODS ROCHE / VENEZUELA	22
GRUPO L'OREAL - GALDERMA / BRASIL	20
WYETH / BRASIL	19
GRUPO L'OREAL - LA ROCHE POSAY / BRASIL	15
GRUPO L'OREAL - VICHY / BRASIL	15
PRODS ROCHE / ARGENTINA	15
PRODS ROCHE / CHILE	14
LAB STIEFEL / CHILE	13
LAB CELSIUS - DERMUR / URUGUAI	11
PIERRE FABRE / BRASIL	10
PRODS ROCHE / MEXICO	10
SCHERING PLOUG / COLOMBIA	10
PRODS ROCHE / PERU	9
CARLSON TRAVEL / PERU	7
SGS REPRESENTACIONES / PERU	6
WYETH / COLOMBIA	6
BIODERMA / FRANÇA	5
SCHERING PLOUG / PERU	4

BECAS

COMPARATIVO BECAS OFERECIDAS X BECAS UTILIZADAS



BECADOS

ARGENTINA	
Nome	Título
Ana Carla Ravera	Mucinosis folicular
Ana Clara Acosta	Campanha nacional de educacao e informacao sobre psoriasis. Trabajo de investigacion
Ana Virginia Tettamanti	Asociacion de morfea e infeccion por borrelia burgdosferi
Andrea Veronica Fain	Rosácea en un paciente pediátrico con importante compromiso ocular
Bernardo Kantor	Xantomas eruptivos, indicador de riesgo cardiovascular.
Claudia Franco	Síndrome de beckwith- wiedemann en paciente con hemangiomas neonatal benigna
Ignacio Rébora	Extenso impétigo ampollar en paciente con aplasia medular y posterior desarrollo de síndrome estafilocócico de la piel escaldada.
Javier Merediz	Dermatomiositis juvenil con lipodistrofia
Julieta Margarita Moya	"linfoma cutáneo t / nk, tipo nasal"
Karina Valeria Lalanda	Xantogranuloma juvenil asociado a neurofibromatosis tipo 1
Leisa Molinari	Dermatomiositis juvenil con lipodistrofia
Mabel Jimena Nocito	Dermatosis perforante adquirida
Maite Belén Mosteirín	Lago venoso de labio. Tratamiento con láser nd:yag 1064 nm
Marcelo Gabriel Medina	Genotipificación del papilomavirus humano de alto riesgo oncogénico en genitales masculinos en pacientes que acuden a un centro dermatológico de chaco. Argentina.
María Alejandra Garrido	Tratamiento de carcinoma basocelulares con laser de co2 y terapia fotodinámica
María Carolina Lopez Santoro	Síndrome de sweet y micosis fungoide como marcadores de discrasias hematológicas
María Eugenia Buonsante	Evaluación de los factores desencadenantes en el desarrollo de porfiria cutánea tarda
María Florencia Agriello	Dermatosis "extremas": una consecuencia de la dificultad en el acceso a la atención médica.
María Gabriela Spelta	"hemangioendotelioma retiforme"
María Ines Fontana	"metástasis cutánea de carcinoma de vejiga"
María Laura Castellanos Posse	Cutis verticis gyrata asociada a nevo intradérmico reporte de un caso
María Sol Fernández Venegas	Sífilis eritrodérmica: una forma inusual de sífilis secundaria
Mariana Arias	Porfiria cutánea tarda y vasculitis necrotizante anca + en paciente en diálisis vasculitis leucocitoclásica en el contexto de pacientes con enfermedades del colágeno
Marisol Otero	Lupus eritematoso neonatal (len): a propósito de 3 casos
Matías Maskin	Escleredema de buschke
Paula Bonavia	Liquen escleroso y atrófico de localización extragenital.
Paula Carolina Luna	Síndrome trófico trigeminal. Reporte de un caso.
Rosa Beatriz Conforti	Reacción símil lupus por imatinib
Valeria Fianuchi	Melanoma polipoide
Yanina Mariela Benchimol	Nevo de jadassohn extensivo con compromiso mucoso
BOLÍVIA	
Nome	Título
Adriana Fajardo	Carcinoma epidermoide de labio superior presentación de 1 caso.
Ana Maria Gallo	Síndrome de well
Aranxa. Pavez	Enfermedad de lyme, a propósito de un caso
Brenda Santander	Leishmaniasis mucosa asociada a granuloma letal de la línea media, reporte de un caso
Carolina Feraudy	Prevalencia de los tumores cutáneos benignos en la unidad de anatomía patológica
Félix Rollano	Micosis fungoide verrucosa;plasmocitoma
Gabriela Humboldt	Harmatoma angiomatoso ecrico
Hugo Ponce	Pénfigo medicamentoso

BECADOS

Luis Michel	Actinomicosis cervicofacial, presentación de 2 casos clínicos.
Luis Valda Flores	Nevo de spitz, simulador de melanoma maligno
Maria Luz Vera	Xantoma disseminado con compromiso laríngeo, a propósito de un caso.
Mirtha Meneses	Carcinoma basocelular en cara tratado con imiquimod
Ninosthka Guillen	Poroma ecrino maligno
Sandra Blacutt	Mucocele de lengua
Sandra Encinas	Eritroplasia de queyrat
BRASIL	
Nome	Título
Alessandra Cristine Marta	Siringoma condroide: um tumor raro
Ana Cristina Brandão De Resende	Cútis tricolor
Ana Francisca Junqueira R. Pereira	Fenômeno arlequin em paciente com síndrome de horner
Ana Luiza Castro Fernandes	Cromidrose apócrina : relato de caso
Ana Rosa Magaldi Ribeiro De Oliveira	Leishmaniose tegumentar americana esporotricóide tratada com antimoniato de meglumina intralesional
Angela Puccini Moreira	Manifestação cutânea da amiloidose sistêmica primária do relato de caso
Anita Rotter	Tuberculose cutânea na infância
Carla Arantes Bertolucci Buzzoni	Síndrome do nevo de becker - relato de caso
Carla Tamler	Micobacteriose atípica no paciente hiv positivo: como e quando iniciar o tratamento?
Cintia Kaori Kurogi	Manifestações cutâneas do mieloma múltiplo & síndrome da imunodeficiência adquirida: incomum associação em indivíduo jovem
Cristiani Banhos Ferreira	Pitíriase versicolor e vírus da imunodeficiência humana: há influência da imunossupressão do vírus no aumento da frequência dessa micose?
Danielle Priscila Gomes E Souza	Tratamento da vasculopatia livedóide com anticoagulantes – estudo de 7 casos
Eduardo Guimarães Ferreira	Acurácia clínica no diagnóstico dos linfomas cutâneos e pseudolinfomas
Egon Luiz Rodrigues Daxbacher	Análise da situação da hanseníase no estado do rio de janeiro no período de 2001 a 2006, através de indicadores epidemiológicos e operacionais
Fernanda Lago	Penfigóide bolhoso associado à psoríase. Um modelo de “epitope spreading”?
Flávia Sousa Feijó	Queilite plasmocitária como diagnóstico diferencial de líquen plano oral
Flávia Vieira Brandão	Siringoma eruptivo com acometimento palmo-plantar e calcinose: relato de caso
Gisele Finkler Da Fonseca	Tumor de células gigantes em partes moles
Josiene Assis Pereira	Tratamento da necrólise epidérmica tóxica com alta dose de imunoglobulina endovenosa.
Juliana Dumêt Fernandes	Estudo comparativo das alterações das glândulas salivares menores em doentes com queixa de xerostomia na síndrome de sjögren e no lúpus eritematoso
Karine Simone Polonio	Tricotiodistrofia-síndrome rara.
Livia Cristina De Melo Pino	Doença de dowling-degos: relato de caso com 12 membros de uma família acometidos.
Lorena Marçal Da Silva	Doença de dowling-degos
Luciana Weis	Prevalência de micoses superficiais em um serviço de dermatologia do município de porto alegre, rio grande do sul
Marcelo Vianna Alves Brollo	Características dos pacientes com psoríase com ênfase no perfil lipídico
Mariane Midori Shono	Púrpura de henoch-schönlein associada a aids e hepatite c: relato de caso
Michelle Totti Dykj	Associação entre tabagismo e etilismo com psoríase

BECADOS

Sabrina De Stefani	Dress após uso de alopurinol e dexazosina
Tatiana Jerez Jaime	Tumor fibroso solitário primário da pele
Thais Prota Hussein Pincelli	Manifestações orais da doença inflamatória intestinal: relato de seis casos
CHILE	
Nome	Título
Claudia Salomone	Solarium en santiago de chile: conocimiento del personal a cargo e información entregada a potenciales clientes antes y después de la nueva ley.
Cristian Pinto	Fibrosis nefrogénica sistémica: reporte de tres casos.
Cristian Vera	Pilocarpina oral para el tratamiento de la xerostomía secundaria a síndrome de sjögren, estudio clínico randomizado doble ciego
Fernando Valenzuela	Uso de inyecciones intralesionales de bleomicina en dermatología. Experiencia del hospital clínico de la universidad de chile
Jorge Manriquez	Enfermedad de hansen ¿una infección controlada?
Jorge Szot	Prevalencia de dermatitis atópica en niños de 0 a 4 años del área norte de santiago de chile, 2007
Marcia Recavarren	Varicela necrótica en paciente inmunodeprimido
María Luisa Sáenz De Santa Maria	Terapia fotodinámica en acné vulgar. Reporte de 4 casos tratados con ácido 5-aminolevulínico.
Natalia Paredes	Dermatosis facticia, simuladora de múltiples patologías. A proposito de un caso
Pablo Uribe	Pénfigo vulgar severo de difícil manejo tratado con asociación de igev y rituximab
Pamela Aranguiz	Blaschkitis del adulto: a propósito de un caso
Paulina Silva	Compromiso cutáneo por linfoma de células b. A propósito de dos casos clínicos
Viviana Villalba	Enfermedad de kimura en un paciente chileno: reporte de un caso
William Romero	Colagenosis perforante reactiva asociada a diabetes mellitus tipo 2 e insuficiencia renal crónica.
Yesenia Valenzuela	Vasculitis de churg strauss: revisión de literatura a propósito de un caso
COLOMBIA	
Nome	Título
Adriana Patricia Cruz Garnica	Tacrolimus en el tratamiento del pioderma gangrenoso
Ana María Rivas González	Síndrome pseudoglucagonoma y eritema necrolítico migratorio en paciente con desnutrición crónica
Ana Milena Toro Giraldo	Paracoccidioidomicosis crónica multifocal
Andrea Del Pilar Salamanca Pinzón	Síndrome de brooke spiegler, reporte de una familia afectada
Francisco Javier Lopez	Úlceras genitales por citomegalovirus en paciente vih+
Helberth José Cuchía Martínez	Pustulosis aguda exantemática generalizada inducida por terbinafina
Joaquin Antonio Benavides	Queratoacantomas múltiples, tratamiento con 5 fluoruracilo y urea al 40% en oclusion
María Cristina Trujillo Correa	Piodermatitis vegetante en un paciente con aplasia medular
Maria Isabel Moreno	Necrolisis epidérmica tóxica asociado a ectimas y manejo con pentoxifilina
Victoria E. Velásquez	Necrolisis epidérmica tóxica (net) en paciente con lupus eritematoso sistémico
Yenny Carolina Alba Reátiga	Úlceras inguinales en paciente pediátrico
EQUADOR	
Nome	Título
Ada Alvarez	Estudio retrospectivo de casos atendidos en pacientes con sarcoma de kaposi clasico y asociado a vih en el departamento de dermatologia del hospital dr teodoro maldonado carbo guayaquil – ecuador. Periodo 1981 – 2007
Analia Pasquel Soletto	Pitiriasis rubra pilaris infantil tratada con isotretinoína

BECADOS

Annette Moran Ampuero	Micosis fungoide en estadio de mancha: presentación de un caso
Betsy Fernandez Ponce	Epidermodisplasia verruciforme de lewandowsky y lutz
Irving Vladimir Preciado Román	Atrofia blanca: a propósito de un caso
Jorge Monardes	Enfermedad de hansen ¿una infección controlada?
Maria Elena Vera Gordillo	Histoplasmosis cutánea diseminada: formas clínicas e histológicas en paciente vih (+). Estudio retrospectivo de pacientes atendidos en el hospital regional del iess "dr. T.m.c:" período 2001-2007
Michelle Llanga	Estudio retroespectivo de lupus eritematoso discoide de pacientes que acuden a consulta externa de dermatología del hospital t.m.c. 1980-2007
Nancy Soledad Ballesteros Zurita	Linfomas t subcutaneos de tipo paniculítico
Nelly Marvelia Vegas Jaramillo	Frecuencia de metastasis cutanea en pacientes que acuden a la consulta externa del servicio de dermatología del hospital "teodoro maldonado carbo" guayaquil- ecuador. 1980-2007.
Patricia Alvarez Alvarado	Presentaciones inusuales de enfermedades del colágeno
Rosa Judith Mateus Herrera	¿hipotricosis, atriquia, quistes de millum, esteatocitoma, queratodermia palmoplantar y basocelulares múltiples: bazex-dupre-christol?
Rosalyn Jimenez Rugel	Estudio retrospectivo y descriptivo de micosis fungoide en el servicio de dermatología del hospital teodoro maldonado carbo periodo 1980-2007
Shirley Orellana	Xantoma disseminatum: a proposito de un caso
Victor Hugo Pinos Leon	Asociación de síndrome de carcinoma basocelular nevoide y nevus azul en tetina de goma
MÉXICO	
Nome	Título
Adriana Miranda Gómez	Hiperelasticidad cutánea e hiperlaxitud articular.
Alma Susana Fragoso	Persistencia del conducto tirogloso.
Dulce María Ortiz Solís	Eritrodermia seborreica en un recién nacido (inmunodeficiencia con fenotipo leiner)
Gabriela Arista Villamil	Colagenosis perforante reactiva: presentación de un caso
Héctor Rodríguez García	Polimorfismo de longitud de fragmentos amplificados (aflp's) y niveles séricos de estradiol, progesterona y testosterona en hombres con melasma
Marco Antonio Navarro	Tratamiento del acné moderado con isotretinoína a dosis bajas: efectividad, efectos adversos e impacto en la calidad de vida.
PARAGUAI	
Nome	Título
Filomena Bejarano	Melanoma subungueal
Gloria Galeano	Liquen simple crónico verrucoso
Juan Zarza	Pie de Madura
Laura Solalinde	Síndrome de hiperinmunoglobulinemia e
Lidia Cardozo	Hansen lepromatosa en etapa reaccional
Liz Lezcano	Enfermedades ampollares
Liz María Domínguez	Varicela complicada con fascitis necrotizante en embarazada
María De Fátima Aguero	Anetodermia. A propósito de 3 casos
María Elena Ibañez	Eritema nudoso. Hansen lepromatosa
Olga María Aldama	Manifestaciones cutáneas del dengue. Observaciones en epidemia del Paraguay
Raquel Medina	Fenómeno de Lucio. HI
Victoria Rivelli	Impacto de la psoriasis en la calidad de vida del enfermo
PERU	
Nome	Título
Anghella Guarniz	Miasis humana por cochliomyia hominivorax
Claudia Vicuña	Respuesta de las dermatosis tratadas con fototerapia de banda angosta en el hnerm

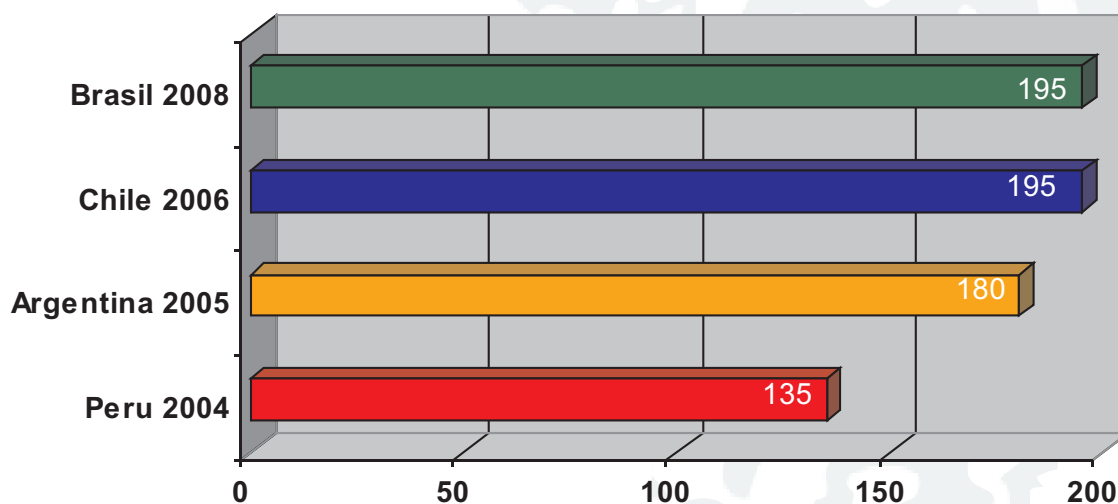
BECADOS


Gina Serrano	Mancha de vino de oporto multifocal en paciente con aneurismas múltiples de arterias cerebrales
Glenda Escalaya	Schwannoma maligno
Jaqueline Calizaya	Necrosis grasa subcutánea del recién nacido
Julia Barboza	Síndrome de gianotti – crosti en adulto varón
Liliana Rojas	Incidencia de carcinoma epidermoide en piel. Servicio de dermatología del hnerm
Lizbeth Rengifo	Metástasis cutánea como primera manifestación de cáncer gástrico
Manuel Moreno	Xantoma verrusiforme en pene asociado a liquen escleroatrófico
Marcela Leyva	Correspondencia clínica de acuerdo a cada patrón histopatológico del carcinoma basocelular en el hdac
Marisela Ñahui	Histiocitosis de células de langerhans simulando hidradenitis supurativa
Patricia Álvarez	Melanoma in situ acral bilateral
Patricia Montesinos	Leucemia cutis tipo dermatosis neutrofilica: síndrome de sweet/hypoderma gangrenoso ampollar como signo de presentación de leucemia mieloide aguda
Raquel Ruiz	Paniculitis pancreática y poliartritis como signo de recurrencia de cáncer de páncreas
Yoice Revollar	Enfermedad de flegel
URUGUAI	
Nome	Título
Anabella Bazzano	Sarna noruega
Anellia Kutscher	Colgajo de webster modificado en un paciente con cancer basocelular en ala nasal.
Astrid Bremermann	Sífilis maligna
Bettina Bilat	Síndrome de vogt koyanagi harada
Gabriela Otero	Hiperplasia angioliñoide con eosinofilia: presentación de un caso clínico acerca de una patología infrecuente en la práctica dermatológica tratada con imiquimod tópico
Gina Banchemo	Enfermedades infecciosas sífilis maligna.
Javiera Perez	Apósitos hidrocoloides y su aplicación para reconstrucción de dorso y cara lateral nasal
Julieta Barrenechea	Reconstrucción quirúrgica del ala nasal con un colgajo nasolabial
Lara Martínez	Síndrome de hipersensibilidad - dress
Lucía Suarez	Colgajo romboidal de limberg en dos pacientes con cancer basocelular ulcerado (cbc) en ala nasal.
Macarena Castella	Sífilis secundaria con compromiso renal.
Magdalena Vola	Infecciones por staphylococcus aureus adquiridas en la comunidad en una población pediátrica: características clínicas y microbiológicas.
Mónica Cabrera	Colgajo bilobulado
Natalia Tula	Reconstrucción quirúrgica de lesiones de cara lateral de nariz con colgajo romboidal de limberg.
VENEZUELA	
Nome	Título
Angelica M. Ramirez G.	Pioderma gangrenoso: descripción epidemiológica en el instituto de biomedicina
Ariadna Gamboa	Cutis laxa adquirido idiopático. Presentación de un caso y revisión de la literatura
Aura M Valenzuela	Psoriasis durante uso de anti-tnf en paciente con artritis reumatoide
Aurea Vásquez Prado	Síndrome de leopard
Eubel Rodriguez Vivas	Correlación clínico-histológica del epiteloma basocelular.
Graterol Faddy	Angiomixoma agresivo de la vulva
Honey-Bee Arza G.	Sarcoma fibroblástico mixoinflamatorio acral: presentación de un caso y revisión de la literatura
Ju Gin Huang	Queratodermia marginal de palmas
Juan F. Quiñonez-Chahin	Enfermedad de fox-fordyce: reporte de 2 casos
Mildred Gutiérrez	Eritema discrómico perstans. Presentaciones clínicas

BECADOS

Nayrin A. Súnico B	Características de tinea faciei c99en una población venezolana
Nisa Valentina Morante	Lupus eritematoso en mucosas
Roseisela García Maestre	Lupus eritematoso sistémico asociado a anetodermia
Salazar Faritza	Pustulosis exantemática aguda generalizada
Yarima Sofía Durán	Manifestaciones dermatológicas atípicas observadas en pacientes con productos biológicos
Yolanda Marina Guzman	Clínica, histopatología e histoquímica del mixoma cutáneo

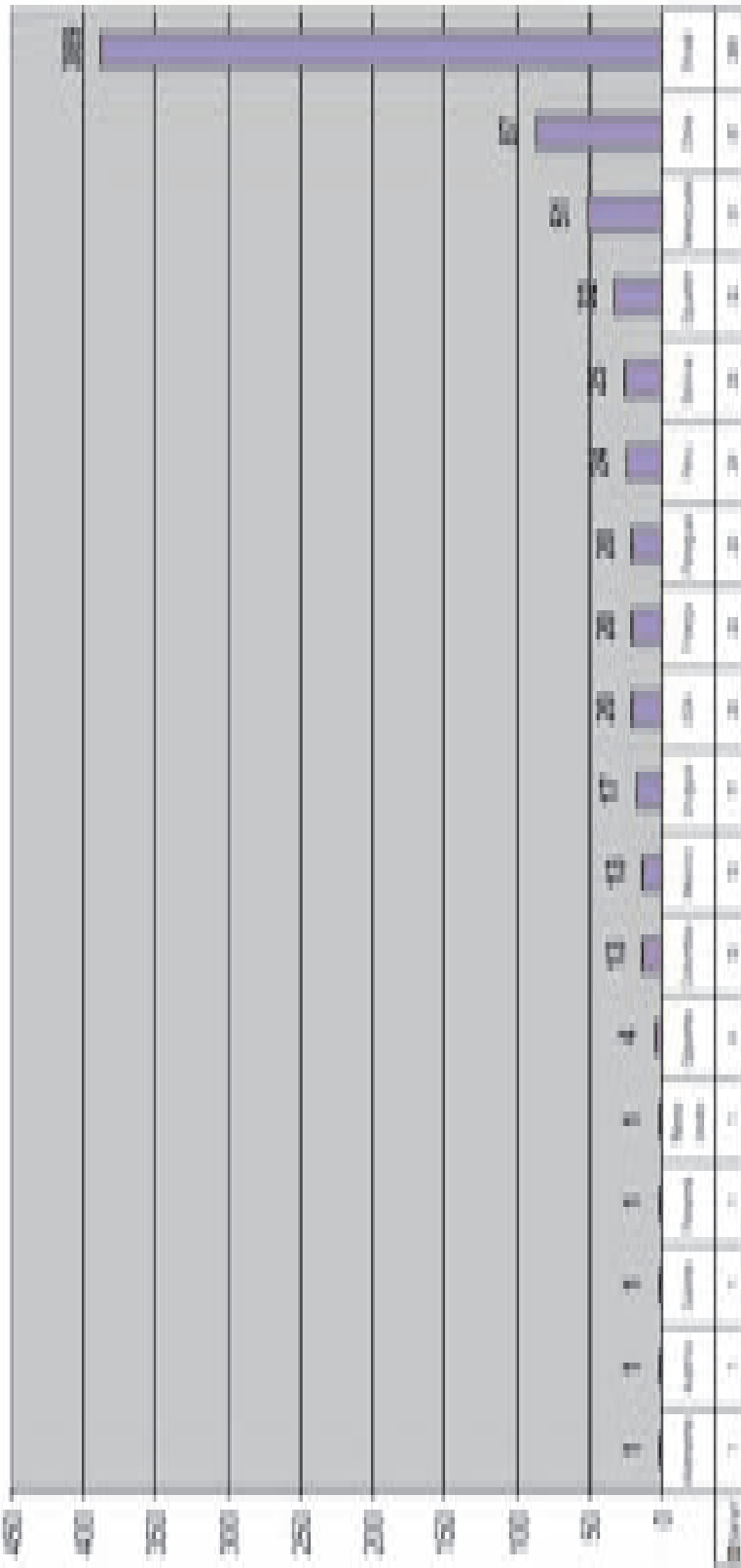
COMPARATIVO BECADOS OUTROS ANOS X BRASIL 2008





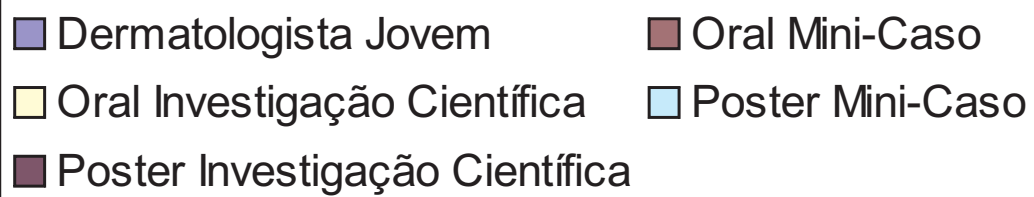
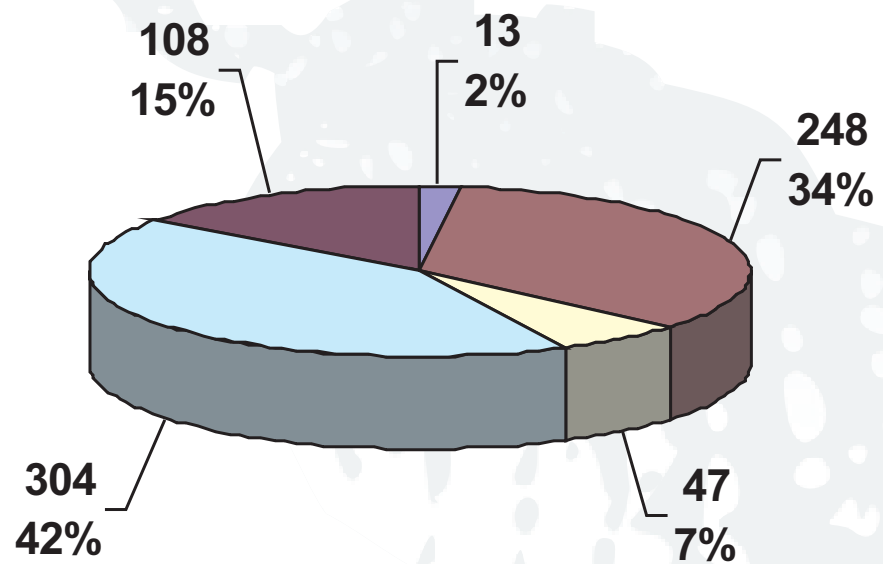
Trabalhos Científicos.

TRABALHOS CIENTÍFICOS



Total de trabalhos aprovados: 720

TRABALHOS ENVIADOS
POR CATEGORIA



TRABALHOS PREMIADOS

Categoria:

ORAL DERMATOLOGISTA JOVEM

1º lugar

DJ 01 - Estudo comparativo das alterações das glândulas salivares menores em doentes com queixa de xerostomia na Síndrome de Sjogren e no lúpus eritematoso.

Autores: Juliana Dumet Fernandes, Marcello Menta S. Nico, Valéria Aoki, Mauricio Levy, Silvia Vanessa Lourenço

Instituição: Hospital de Clínicas da Faculdade de Medicina da Universidade de São Paulo - Brasil

2º lugar

DJ 04 - Análise da situação da hanseníase no Estado do Rio de Janeiro no período de 2001 a 2006, através de indicadores epidemiológicos e operacionais.

Autores: Egon Luiz R. Daxbacher, Marilda Andrade, Claudia Lucia Paiva e Valle, Maria Inês F. Pimentel. Ana Luiza Parentoni Bittencourt.

Instituição: Secretaria Estadual de Saúde e Defesa Civil do Rio de Janeiro, Assessoria de Dermatologia Sanitária - Brasil

3º lugar

DJ 12 - Hiperelasticidad cutanea e hiperlaxitud articular

Autores: Adriana Miranda-Gomez, Gabriela F. Ancona, Sangrario Hierro-Orozco
Instituição: CMN 20 de noviembre, ISSSTE - México

TRABALHOS PREMIADOS

Categoria:

ORAL INVESTIGAÇÃO CIENTÍFICA

1º lugar

OTIC 045 - Prurigo actínico en localidades carcanas a 100 metros sobre nivel del mar. Série 34 casos.

Autores: Victor Fernando Muñoz, Estrada, Gabriela Domíngues Cota

Instituição: Facultad de Medicina Universidad Autónoma de Sinaloa - México

2º lugar

OTIC 023 - Aspectos clínicos e imunológicos da leishmaniose disseminada

Autores: Paulo Machado, Paulo Leopoldo, Luiz Guimarães, Mauro Teixeira, Angela Giudici, Edgar Carvalho, Olivia Bacellar

Instituição: Universidade Federal da Bahia, Universidade Federal de Minas Gerais Brasil

3º lugar

OTIC 021 - Microscopia optica e eletrônica de transmissão da fitofotodermatite experimental

Autores: Hiram Laranjeira de Almeida Jr., Mirian N. Sotto, Nara Moreira Rocha, Luis Antonio de Castro

Instituição: Universidade Católica de Pelotas, Universidade de São Paulo EMBRAPACPA-CT Pelotas - Brasil

TRABALHOS PREMIADOS

Categoria:

POSTER INVESTIGAÇÃO CIENTÍFICA

1º lugar

PTIC 089 - Patología dermatológica en pacientes con Síndrome de Down.

Autores: Lígia Aranibar, Benedicto Villagrán, Miguel Espinoza, Daniela Merino, Esteban Hernández

Instituição: Hospital Clínico de la Universidad de Chile - Chile

2º lugar

PTIC 058 - Interação de células endoteliais linfáticas e sanguíneas com o *Mycobacterium leprae* nas lesões cutâneas de hanseníase multibacilar.

Autores: Felipe Weissaupt Stegun, Ana Maria Gonçalves da Silva, Leontina Conceição Margarido, Mirian N. Sotto - Brasil

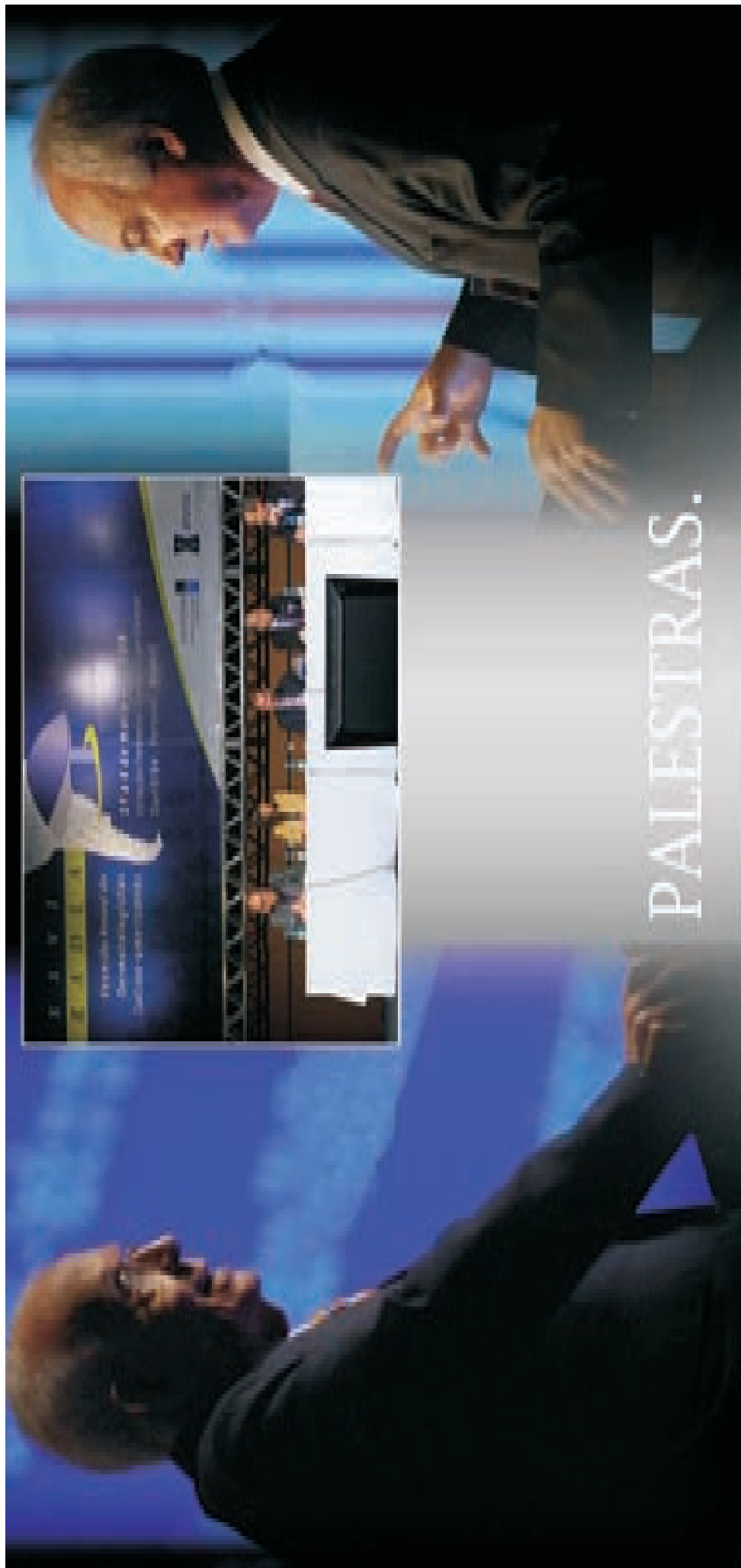
Instituição: Faculdade de Medicina da Universidade de São Paulo, Instituto de Medicina Tropical de São Paulo - Brasil

3º lugar








PTIC 071 - Aspectos epidemiológicos y manifestaciones clínicas del VPH en mujeres

Autores: Nayrin A. Sunico, Angelica Ramirez, Gabriel Matamoros, Alexis Lara, Mary Carmen Ferreira

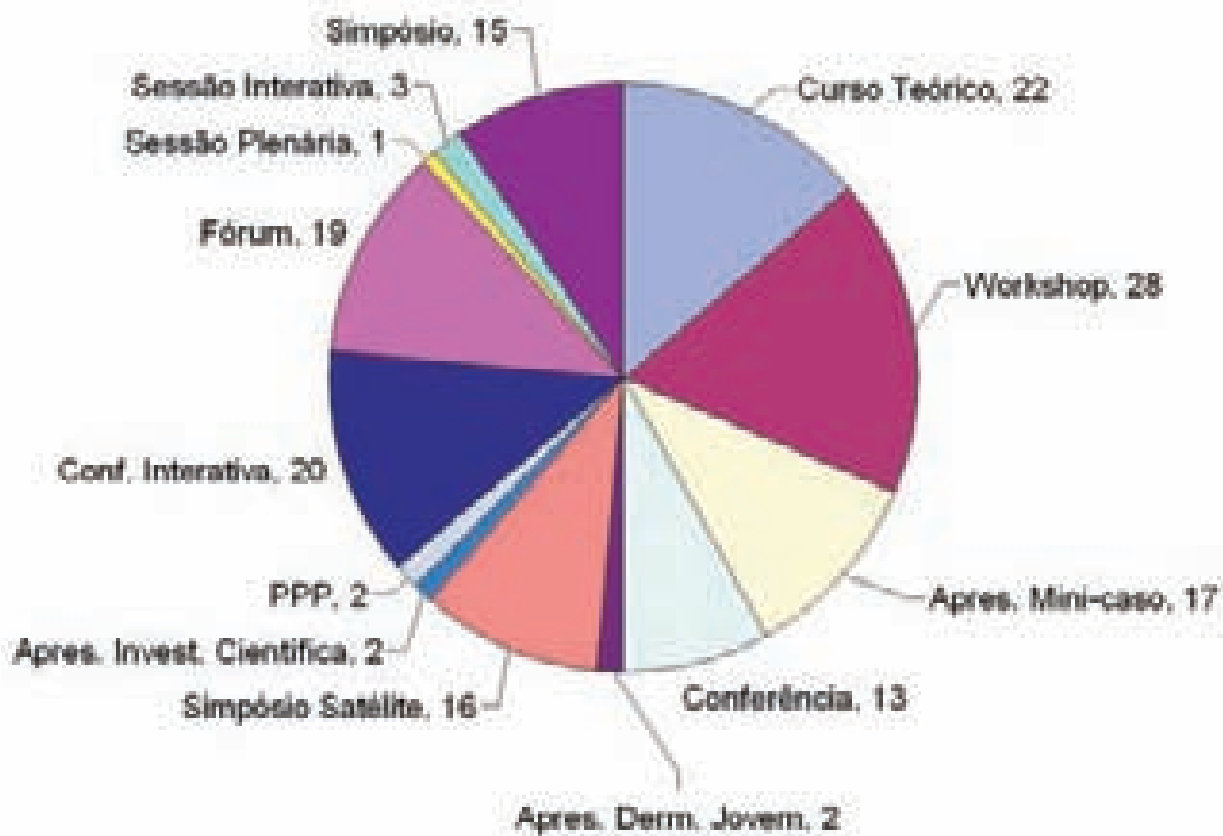
Instituição: Instituto de Biomedicina-Hospital Vargas, Hospital Universitario de Caracas - Venezuela



PALESTRAS.



DISTRIBUIÇÃO DAS SESSÕES CIENTÍFICAS





TOTAL 160 SESSÕES

SESSÕES CIENTÍFICAS

PAÍS	COD	TEMA
ARGENTINA	CI04	IMUNOMODULADORES
ARGENTINA	CI05	IMUNOGLOBULINAS EM DERMATOLOGIA
ARGENTINA	CI12	PULSOTERAPIA EM DERMATOLOGIA
ARGENTINA	CI18	CIRURGIA MICROGRÁFICA.UTILIZAÇÃO EM TUMORES OUTROS QUE NÃO CBC
ARGENTINA	CT01	DERMATOLOGIA INFANTIL
ARGENTINA	CT05	DERMATOSCOPIA
ARGENTINA	CT09	TERAPÊUTICA DERMATOLÓGICA
ARGENTINA	CT12	ONCOLOGIA CUTÂNEA
ARGENTINA	F11	ERITEMA POLIMORFO E CONDIÇÕES AFINS
ARGENTINA	F18	AVANÇOS EM DERMATOLOGIA COSMÉTICA
ARGENTINA	F3	AGENTES BIOLÓGICOS EM DERMATOLOGIA
ARGENTINA	F8	HPV
ARGENTINA	S11	DERMATITE ATÓPICA
ARGENTINA	S6	VASCULITES
ARGENTINA	SI 2	COMO EU TRATO
BOLÍVIA	CI15	FOTOIMUNOLOGIA
BOLÍVIA	CT16	DERMATOPATOLOGIA
BOLÍVIA	F6	EXANTEMAS
BOLÍVIA	S12	FOTODERMATOSES
BRASIL	SI 3	PPAV (Painel de Procedimentos ao Vivo)
BRASIL	CI01	TELEDERMATOLOGIA
BRASIL	CI02	NEUROFIBROMATOSE
BRASIL	CI10	ZONA DA MEMBRANA BASAL
BRASIL	CI16	DERMATOSES PROVOCADAS POR ANIMAIS AQUÁTICOS
BRASIL	CL	COMUNICAÇÕES LIVRES
BRASIL	CT02	DERMATOLOGIA ESTÉTICA E CORRETIVA -
BRASIL	CT11	CIRURGIA DERMATOLÓGICA
BRASIL	CT17	LASER EM DERMATOLOGIA
BRASIL	CT20	BIOLOGIA MOLECULAR EM DERMATOLOGIA
BRASIL	CT22	GENÉTICA APLICADA À DERMATOLOGIA
BRASIL	F1	QUESTÕES BIOÉTIICAS EM DERMATOLOGIA
BRASIL	F13	CIRURGIA DA UNHA
BRASIL	F14	DERMATOLOGIA BASEADA EM EVIDÊNCIAS
BRASIL	F9	SÍNDROME DOS ANTICORPOS ANTIFOSFOLÍPEDES
BRASIL	MC	MINICASOS
BRASIL	S1	DOENÇAS BOLHOSAS AUTOIMUNES
BRASIL	S3	LINFOMAS
BRASIL	SAC	SESSÃO ANATOMO -CLÍNICA
BRASIL	SDJ	SESSÃO DERMATÓLOGOS JOVENS

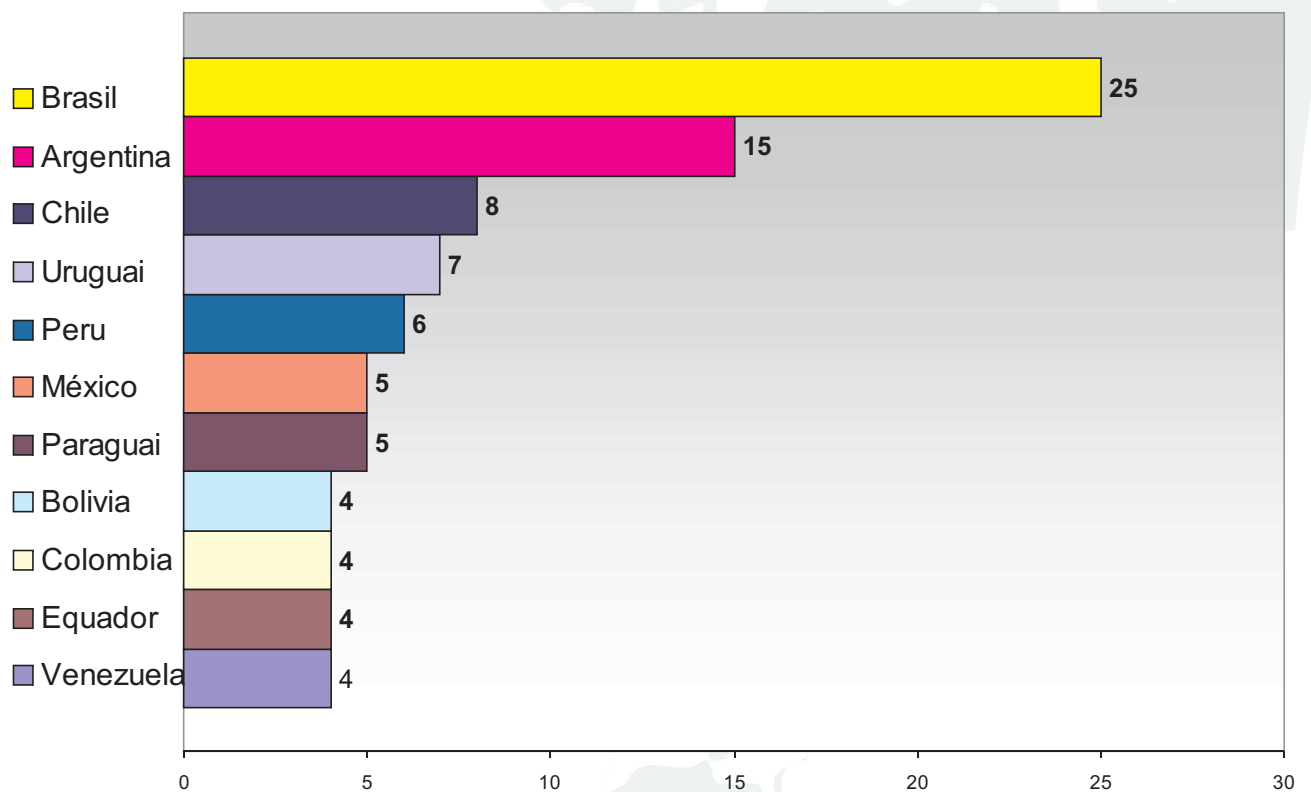
PAÍS	COD	TEMA
BRASIL	SI 1	QUAL É O SEU DIAGNÓSTICO
BRASIL	SP1	PANICULITES
BRASIL	SP2	ERUPÇÕES POR DROGAS
BRASIL	SP3	O QUE HÁ DE NOVO EM DERMATOLOGIA
BRASIL	TI	TRABALHOS DE INVESTIGAÇÃO
CHILE	CI08	AS RESPOSTAS Th1 E Th2 NAS DOENÇAS CUTÂNEAS
CHILE	CI11	MOLÉCULAS DE ADESÃO
CHILE	CT04	IMUNODERMATOLOGIA
CHILE	CT10	INFECTOLOGIA E DERMATOLOGIA
CHILE	F15	ENSINO EM DERMATOLOGIA
CHILE	F17	LINFONODO SENTINELA NO MELANOMA
CHILE	S14	PELE E RIM
CHILE	S4	MELANOMA
COLOMBIA	CI17	TERAPÊUTICA ATUAL DO VITILIGO
COLOMBIA	CT19	ATUALIZAÇÃO DOS MÉTODOS DIAGNÓSTICOS EM DERMATOLOGIA: DO LABORATÓRIO À CLÍNICA
COLOMBIA	F7	FOTOPROTEÇÃO
COLOMBIA	S8	URTICÁRIA
EQUADOR	CI06	CITOQUINAS E PELE
EQUADOR	CT13	DERMATOLOGIA GERIÁTRICA
EQUADOR	F2	PRURIDO
EQUADOR	S5	CÂNCER NÃO MELANOMA
MÉXICO	CI19	RECEPTORES "TOLL-LIKE"
MÉXICO	CT18	HANSENÍASE
MÉXICO	F10	OBESIDADE E PELE
MÉXICO	S7	HISTIOCITOSSES
MÉXICO	S9	DERMATOSSES NEUTROFÍLICAS
PARAGUAI	CI20	APOPTOSE NAS DOENÇAS CUTÂNEAS
PARAGUAI	CT03	DERMATOSSES TROPICAIS
PARAGUAI	CT07	DOENÇAS DAS MUCOSAS
PARAGUAI	F5	COLAGENOSES
PARAGUAI	S15	PELE E HORMÔNIO
PERU	CI09	APLICAÇÕES DA IMUNO-HISTOQUÍMICA EM DERMATOLOGIA
PERU	CI14	ALOPÉCIA ANDROGENÉTICA FEMININA
PERU	CT06	MEDICINA INTERNA E DERMATOLOGIA
PERU	CT21	CICATRIZAÇÃO E NOVOS CURATIVOS
PERU	F4	HIPERIDROSES
PERU	S13	INFECÇÕES EMERGENTES
URUGUAI	CI07	CITOQUERATINAS
URUGUAI	CI13	ONCOGENES E GENES.SUPRESSORES DE TUMORES



SESSÕES CIENTÍFICAS

URUGUAI	CT14	ENFERMIDADES DOS FÂNEROS
URUGUAI	CT15	DERMATOSES PSICOSSOMÁTICAS
URUGUAI	F12	DIABETES E PELE
URUGUAI	F19	DISCROMIAS
URUGUAI	S2	PSORÍASE
VENEZUELA	CI03	CORTICOTERAPIA SISTÊMICA. PREVENÇÃO E MANEJO DAS COMPLICAÇÕES
VENEZUELA	CT08	ACNE E ROSÁCEA
VENEZUELA	F16	TRATAMENTO DA PELE ENVELHECIDA
VENEZUELA	S10	PARANEOPLASIAS

COORDENADORES POR PAÍS



WORKSHOPS

WORKSHOPS			
CÓD	TÍTULO	VAGAS	INSCRITOS
W01	Laser	5	5
W02	IPL	6	6
W03	Toxina Botulínica	7	7
W04	Toxina Botulínica	7	7
W05	Preenchimentos	5	4
W06	Preenchimentos	5	5
W07	Peelings superficiais e médios	5	5
W08	A prática eletrocirúrgica em consultório	6	6
W09	Criocirurgia	5	3
W10	Cirurgia de tumores malignos e benignos.	5	3
W11	Cirurgia da unha	5	3
W12	Correção de Cicatrizes de Acne	5	5
W13	Microdermabrasão	6	6
W14	Terapia Fotodinâmica	5	5
W15	Laser	6	6
W16	IPL	5	5
W17	Toxina Botulínica	5	5
W18	Toxina Botulínica	5	5
W19	Preenchimentos	6	6
W20	Preenchimentos	6	6
W21	Peelings superficiais e médios	5	5
W22	Eletrocirurgia avançada	5	5
W23	Criocirurgia	6	6
W24	Cirurgia de tumores malignos e benignos.	5	1
W25	Cirurgia da unha	5	4
W26	Correção de Cicatrizes de Acne	5	5
W27	Microdermabrasão	5	3
W28	Terapia Fotodinâmica	7	7
Total		153	139

CURSOS TEÓRICOS E PPP

CURSOS TEÓRICOS			
CÓD	TÍTULO	VAGAS	INSCRITOS
CT01	DERMATOLOGIA ESTÉTICA E CORRETIVA	1000	832
CT02	DERMATOLOGIA INFANTIL	200	163
CT03	ONCOLOGIA CUTÂNEA	200	143
CT04	INFECTOLOGIA E DERMATOLOGIA	200	58
CT05	DERMATOPATOLOGIA - ERRORES DIAGNÓSTICOS EN DERMATOPATOLOGIA	200	81
CT06	DOENÇAS DAS MUCOSAS	200	150
CT07	DERMATOLOGIA GERIÁTRICA	200	48
CT08	GENÉTICA APLICADA À DERMATOLOGIA	150	41
CT09	DERMATOSES PSICOSSOMÁTICAS	200	24
CT10	MEDICINA INTERNA E DERMATOLOGIA	250	202
CT11	BIOLOGIA MOLECULAR EM DERMATOLOGIA	150	77
CT12	ATUALIZAÇÃO DOS MÉTODOS DIAGNÓSTICOS EM DERMATOLOGIA DO LABORATÓRIO À CLÍNICA	200	133
CT13	ENFERMIDADES DOS FÂNEROS	300	248
CT14	ACNE E ROSÁCEA	500	281
CT15	LASER EM DERMATOLOGIA	1000	604
CT16	HANSENIASE	200	74
CT17	CICATRIZAÇÃO E NOVOS CURATIVOS	200	75
CT18	DERMATOSCOPIA	200	175
CT19	CIRURGIA DERMATOLÓGICA	700	617
CT20	TERAPÊUTICA DERMATOLÓGICA	350	310
CT21	DERMATOSES TROPICAIS	200	93
CT22	IMUNODERMATOLOGIA	200	79
Total		7000	4508

PAINEL DE PROCEDIMENTOS PRÁTICOS			
CÓD	TÍTULO	VAGAS	INSCRITOS
PPP01	Painel de Procedimentos Práticos	200	93
PPP02	Painel de Procedimentos Práticos	200	138
Total		400	231

04 DE MAIO DOMINGO 2008

SESSÕES CIENTÍFICAS, CONFERÊNCIAS E SIMPÓSIOS SATELITES

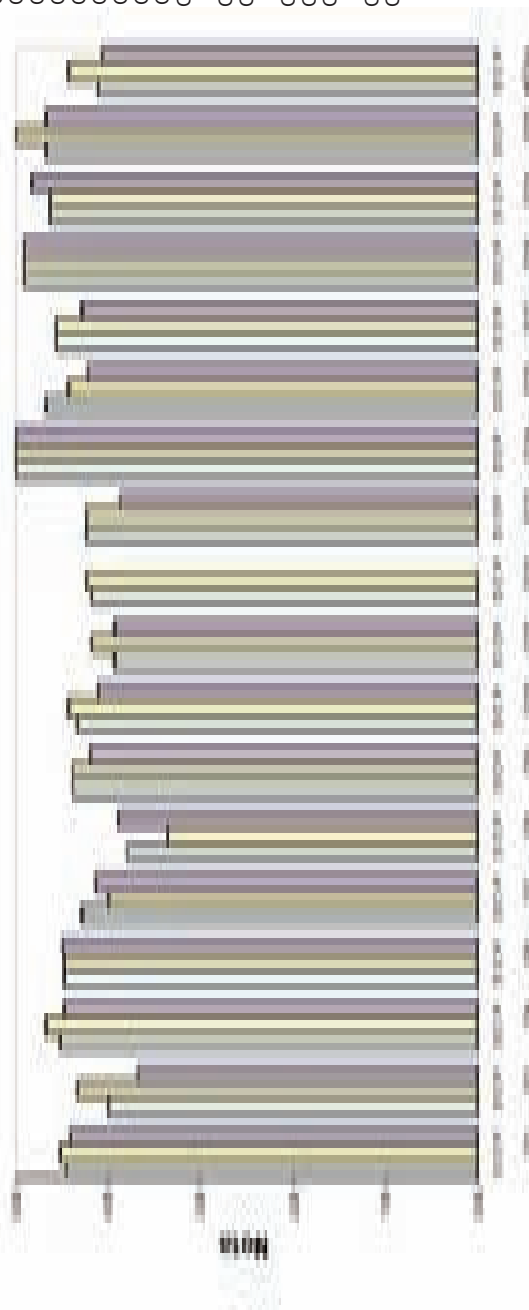
8:00h - 12:00h: Sessão de abertura e inauguração do evento - 12:00h - 13:00h: Almoço - 13:00h - 14:00h: Sessão de abertura e inauguração do evento - 14:00h - 15:00h: Almoço - 15:00h - 16:00h: Sessão de abertura e inauguração do evento - 16:00h - 17:00h: Almoço - 17:00h - 18:00h: Sessão de abertura e inauguração do evento - 18:00h - 19:00h: Almoço - 19:00h - 20:00h: Sessão de abertura e inauguração do evento - 20:00h - 21:00h: Almoço - 21:00h - 22:00h: Sessão de abertura e inauguração do evento - 22:00h - 23:00h: Almoço - 23:00h - 00:00h: Sessão de abertura e inauguração do evento

	08:00h	09:00h	10:00h	11:00h	12:00h	13:00h	14:00h	15:00h	16:00h	17:00h	18:00h	19:00h	20:00h	21:00h	22:00h	23:00h
08:00h	08:00h	09:00h	10:00h	11:00h	12:00h	13:00h	14:00h	15:00h	16:00h	17:00h	18:00h	19:00h	20:00h	21:00h	22:00h	23:00h
09:00h	09:00h	10:00h	11:00h	12:00h	13:00h	14:00h	15:00h	16:00h	17:00h	18:00h	19:00h	20:00h	21:00h	22:00h	23:00h	
10:00h	10:00h	11:00h	12:00h	13:00h	14:00h	15:00h	16:00h	17:00h	18:00h	19:00h	20:00h	21:00h	22:00h	23:00h		
11:00h	11:00h	12:00h	13:00h	14:00h	15:00h	16:00h	17:00h	18:00h	19:00h	20:00h	21:00h	22:00h	23:00h			
12:00h	12:00h	13:00h	14:00h	15:00h	16:00h	17:00h	18:00h	19:00h	20:00h	21:00h	22:00h	23:00h				
13:00h	13:00h	14:00h	15:00h	16:00h	17:00h	18:00h	19:00h	20:00h	21:00h	22:00h	23:00h					
14:00h	14:00h	15:00h	16:00h	17:00h	18:00h	19:00h	20:00h	21:00h	22:00h	23:00h						
15:00h	15:00h	16:00h	17:00h	18:00h	19:00h	20:00h	21:00h	22:00h	23:00h							
16:00h	16:00h	17:00h	18:00h	19:00h	20:00h	21:00h	22:00h	23:00h								
17:00h	17:00h	18:00h	19:00h	20:00h	21:00h	22:00h	23:00h									
18:00h	18:00h	19:00h	20:00h	21:00h	22:00h	23:00h										
19:00h	19:00h	20:00h	21:00h	22:00h	23:00h											
20:00h	20:00h	21:00h	22:00h	23:00h												
21:00h	21:00h	22:00h	23:00h													
22:00h	22:00h	23:00h														
23:00h	23:00h															

AVALIAÇÃO DO PROGRAMA CIENTÍFICO

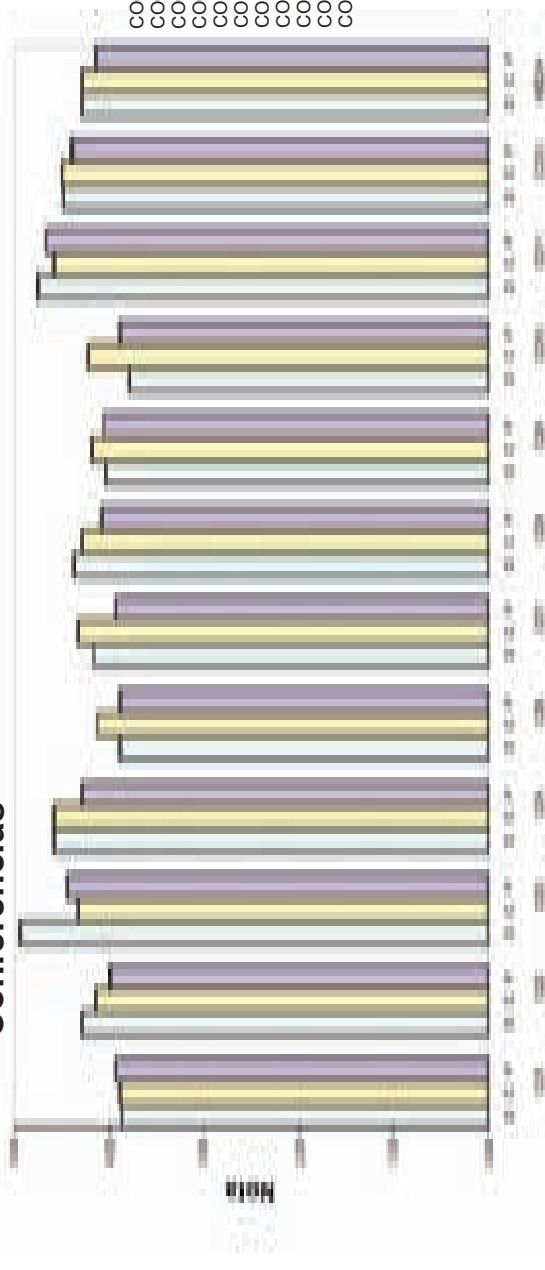
Nota Média de Desempenho dos Palestrantes Conferências Interativas

- C101 Terapêutica atual do vitiligo
- C103 Oncogenes e genes supressores de tumores
- C104 Dermatoses provocadas por animais aquáticos
- C106 Neurofibromatose
- C107 Imunoglobulinas em dermatologia
- C108 Imunomoduladores
- C109 Citoquinas e pele
- C110 Citoqueratinas
- C111 Alopecia androgênica feminina
- C112 Corticoterapia sistêmica. Prevenção e manejo das complicações
- C113 Teledermatologia
- C114 Cirurgia micrográfica - utilização em tumores outros que não CBC
- C115 Receptores "toll-like"
- C117 Zona da membrana basal
- C118 Aplicações da imuno-histoquímica em dermatologia
- C119 Fotoimunologia
- C120 Apoptose nas doenças cutâneas



Nota Média de Desempenho dos Palestrantes Conferências

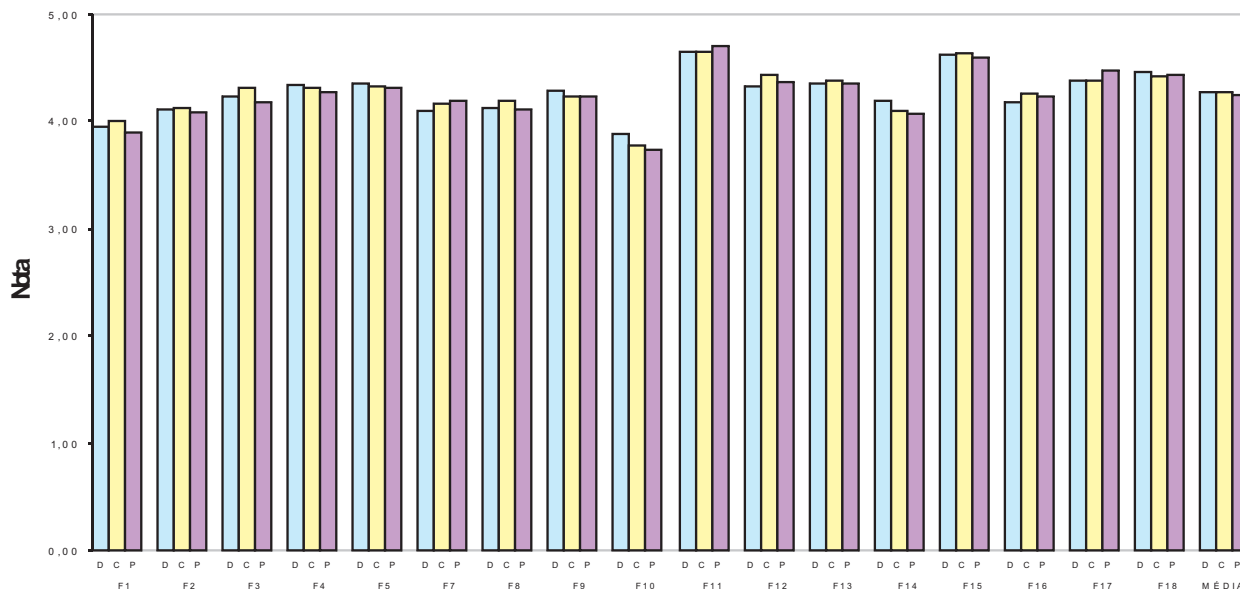
- CO01 GESTÃO DE UMA CONSULTA DEMOCOSMÉTICA
- CO02 O QUE HA DE NOVO NA INDÚSTRIA FARMACÉUTICA ÉTICA E PESQUISA NA INDÚSTRIA FARMACÉUTICA
- CO03
- CO04 DERMATITIS HERPETIFORMIS. ITCHING FOR ANSWER
- CO06 VASCULITIS
- CO07 FISIOPATOLOGIA DO ENVELHECIMENTO CUTÂNEO
- CO08 NOVOS MÉTODOS DE AVALIAÇÃO OBJETIVA NÃO INVASIVA
- CO09 PRURIDO
- CO10 ONCOGENES E GENES SUPRESSORES
- CO11 CLOTTING BLEEDING IN THE SKIN: WHAT'S NEW
- CO13 MELANOMA NO SÉCULO XXI



- D - Didática
- C - Conteúdo
- P - Praticidade

AVALIAÇÃO DO PROGRAMA CIENTÍFICO

Nota Média de Desempenho dos Palestrantes Fóruns

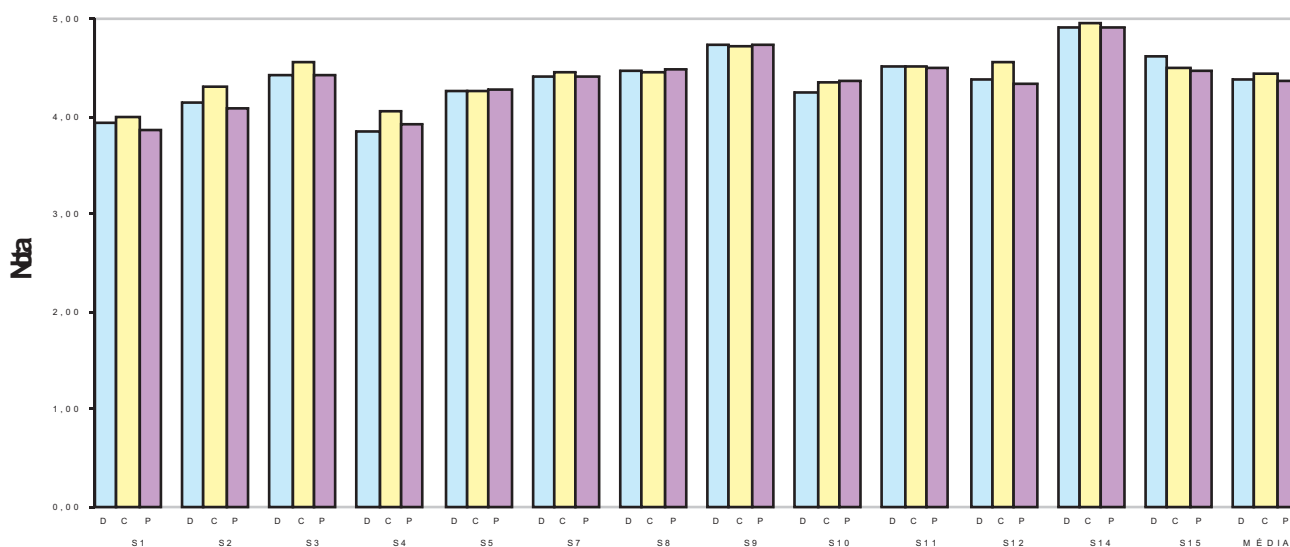


- F01 Tratamento da pelo envelhecida
- F02 Prurido
- F03 Colagenoses
- F04 Obesidade e pele
- F05 Eritema polimorfo e condições afins
- F07 Linfonodo sentinela no melanoma
- F08 Discromia
- F09 Hiperidroses
- F10 HPV

- F11 Questões bioéticos em Dermatologia
- F12 Síndrome dos anticorpos antifosfolípedes
- F13 Dermatologia baseada em evidências
- F14 Avanços em Dermatologia cosmética
- F15 Cirurgia da unha
- F16 Fotoproteção
- F17 Diabetes e pele
- F18 Exantemas

■ D - Didática
■ C - Conteúdo
■ P - Praticidade

Nota Média de Desempenho dos Palestrantes Simpósios



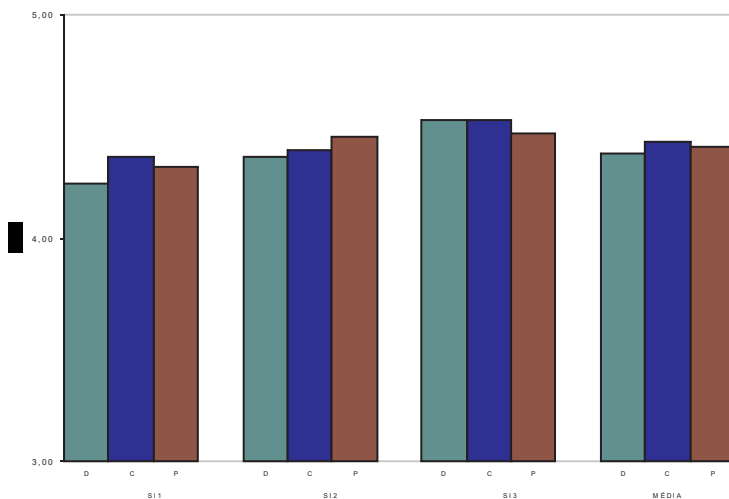
- S01 Dermite atópica
- S02 Psoríase
- S03 Doenças bolhosas autoimunes
- S04 Vasculites
- S05 Dermatoses neutrofílicas
- S07 Pele e rim
- S08 Infecções emergentes

- S09 Pele e hormônio
- S10 Urticária
- S11 Fotodermatoses
- S12 Melanoma
- S14 Câncer não melanoma
- S15 Histicitoses

■ D - Didática
■ C - Conteúdo
■ P - Praticidade

AVALIAÇÃO DO PROGRAMA CIENTÍFICO

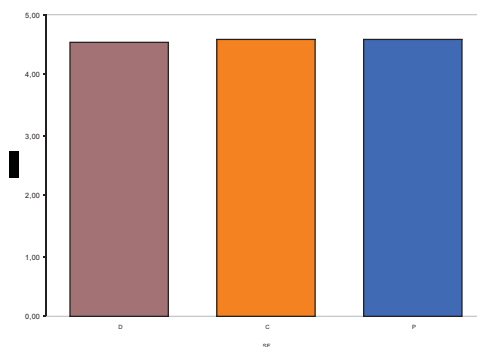
Nota Média dada de Desempenho dos Palestrantes Sessões Plenárias



SP1 Pânico
 SP2 Erupções por drogas
 SP3 Dermatologia: do presente ao futuro

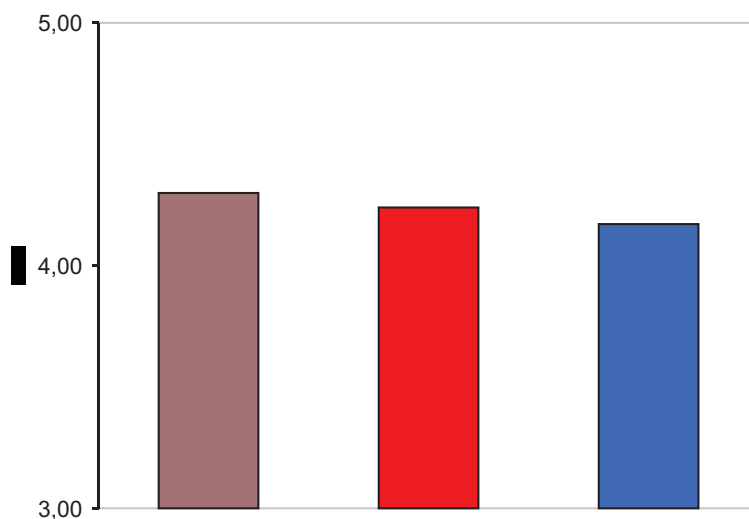
D - Didática
 C - Conteúdo
 P - Praticidade

Nota Média de Desempenho dos Palestrantes Sessão Especial



Encontro com os Mestres

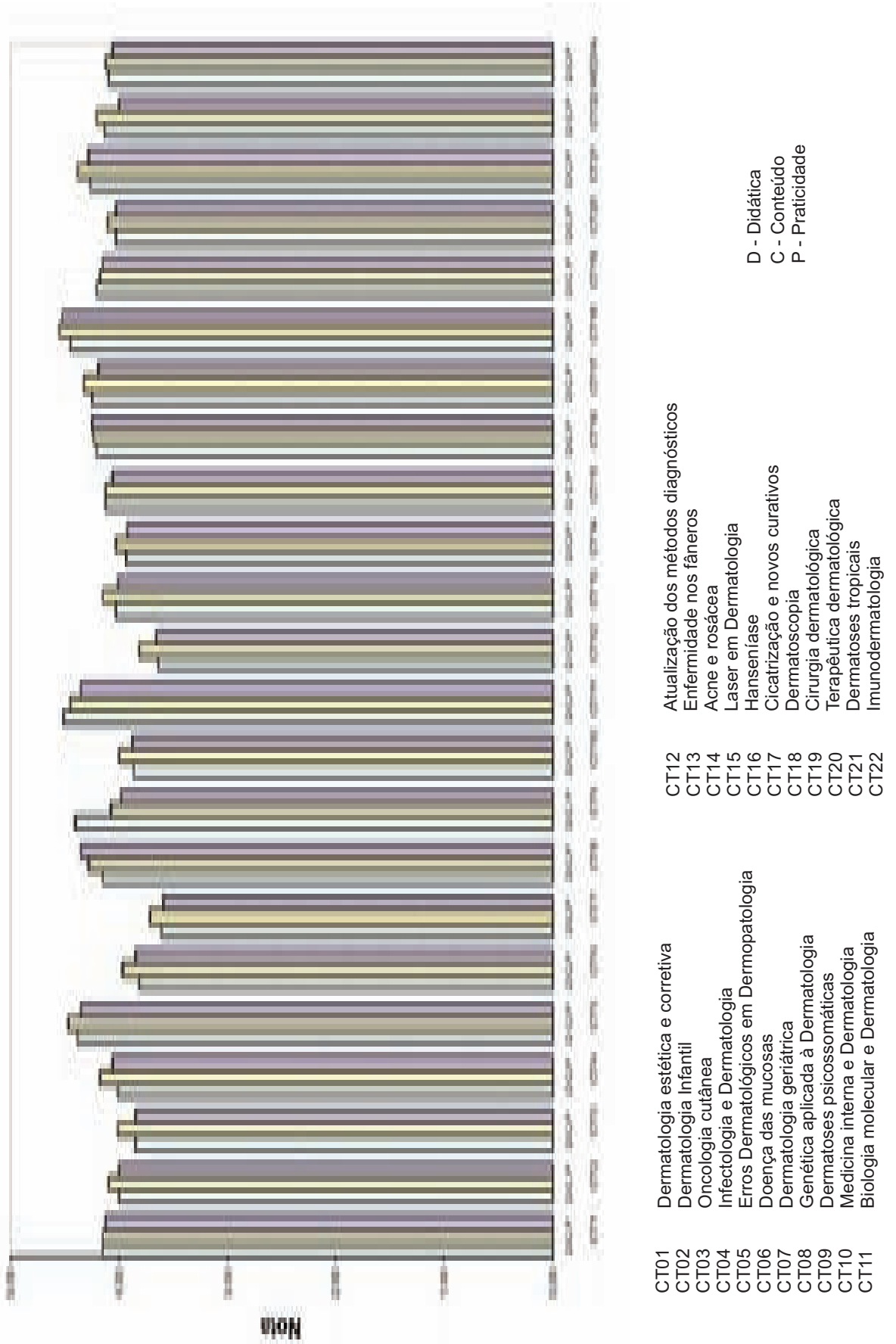
Nota Média de Desempenho dos Palestrantes PAINEL DE PROCEDIMENTOS PRÁTICOS



D - Didática
 C - Conteúdo
 P - Praticidade

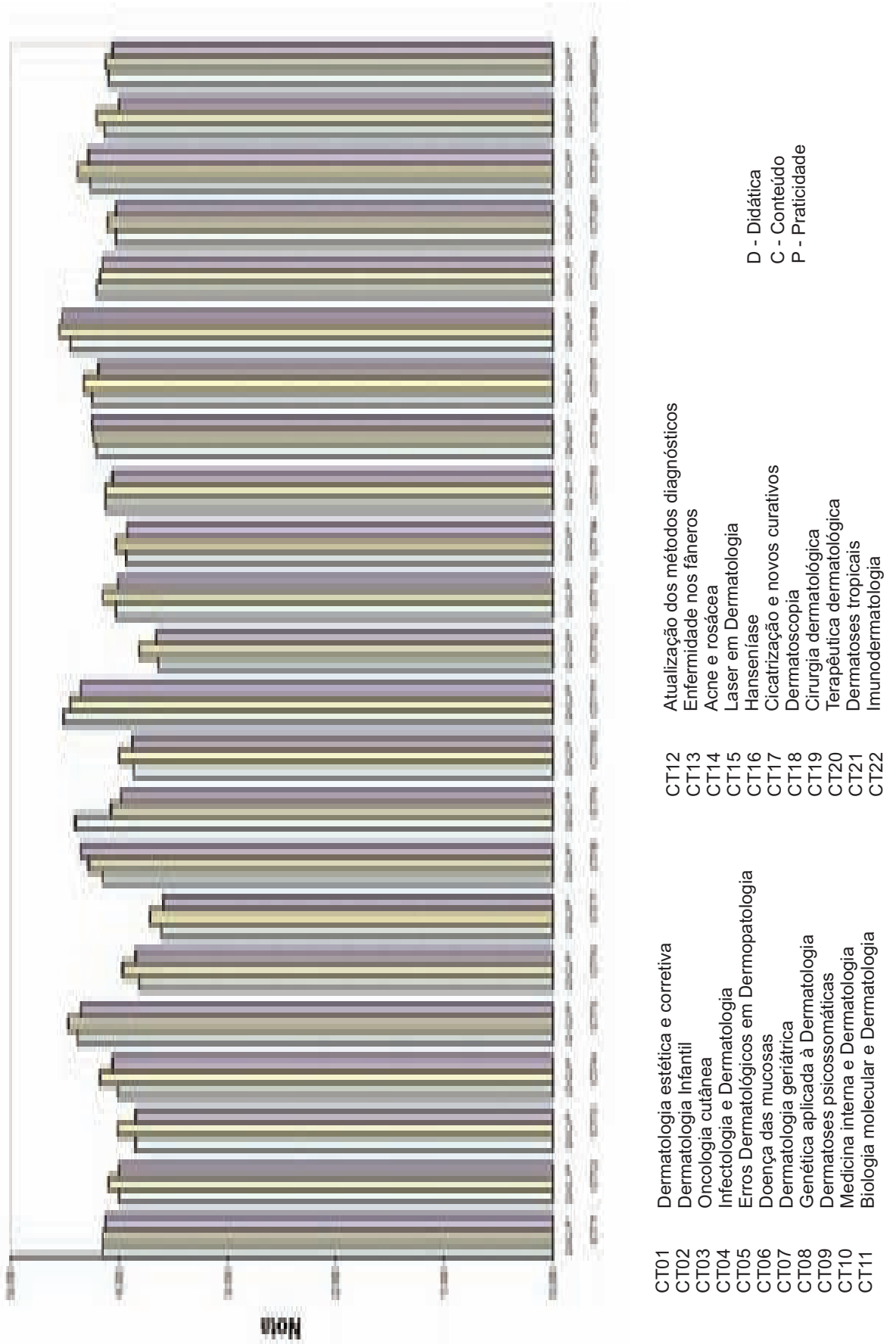
AVALIAÇÃO DO PROGRAMA CIENTÍFICO

Nota Média de Desempenho dos Palestrantes Cursos Teóricos




AVALIAÇÃO DO PROGRAMA CIENTÍFICO

Nota Média de Desempenho dos Palestrantes Cursos Teóricos

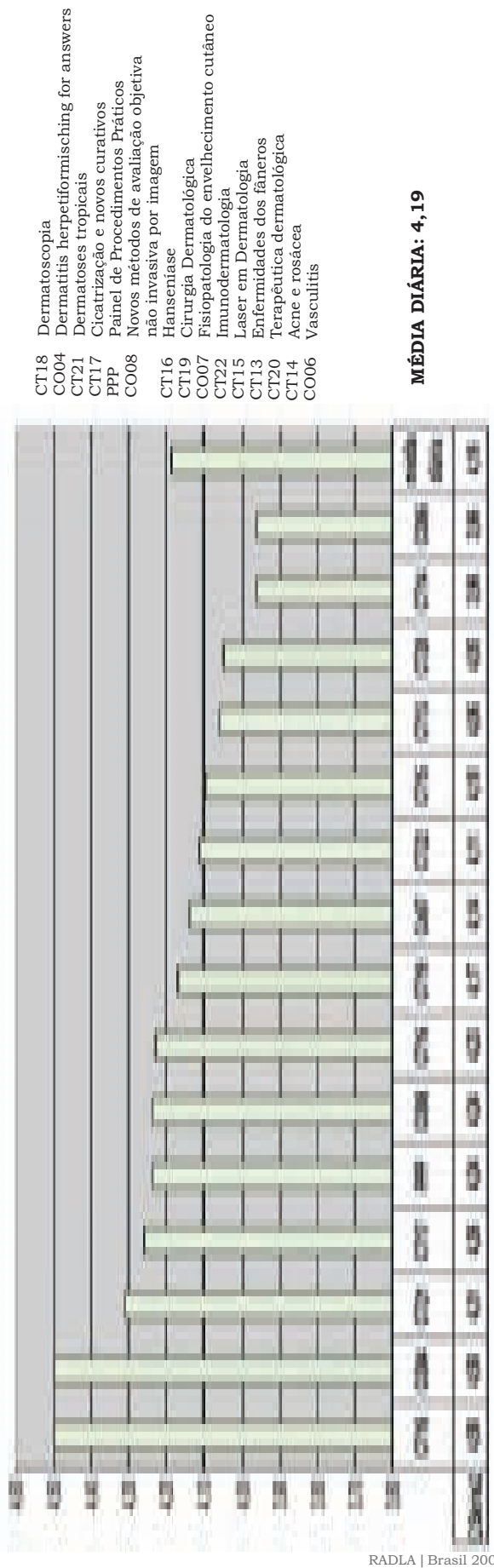


AVALIAÇÃO DO PROGRAMA CIENTÍFICO

01 de maio de 2008 - quinta-feira



02 de maio de 2008 - sexta-feira



AVALIAÇÃO DO PROGRAMA CIENTÍFICO

03 de maio de 2008 - Sábado

MÉDIA DIÁRIA: 4,25

Code	Topic	Code	Topic	Code	Topic	Code	Topic
F11	Questões Bioéticas Dermatologia	SP01	Dermatite Atópica	CO09	Prurido	CO09	Prurido
CO11	Clotting And Bleeding In The Skin: What's New	S05	Citoquinas E Pele	CI03	Síndrome Dos Anticorpos Antifosfolípidos	CO10	Síndrome Dos Anticorpos Antifosfolípidos
CI04	Dermatoses Por Animais Aquáticos	F09	Colagenoses	CO10	Oncogenes E Genes Supressores	F01	Oncogenes E Genes Supressores
CI06	Neurofibromatose	F03	Citoqueratinas	F01	Imunoglobulinas Em Dermatologia	S04	Imunoglobulinas Em Dermatologia
S03	Infecções Emergentes	S02	Dermatoses Neurotróficas	S01	Tratamento Da Pele Envelhecida	S01	Tratamento Da Pele Envelhecida
CI01	Pele E Rtm	F07	Imunomodulares	CI08	New Medications, New Side Effects	CI08	New Medications, New Side Effects
S08	Hpv	F08	Hiperidroses	F-10	Fotorejuvenescimento Combinado - Laser	F-10	Fotorejuvenescimento Combinado - Laser
S07	Paniculites	F02	Linfonodo Sentinela No Melanoma				
		CI07	Discromias				

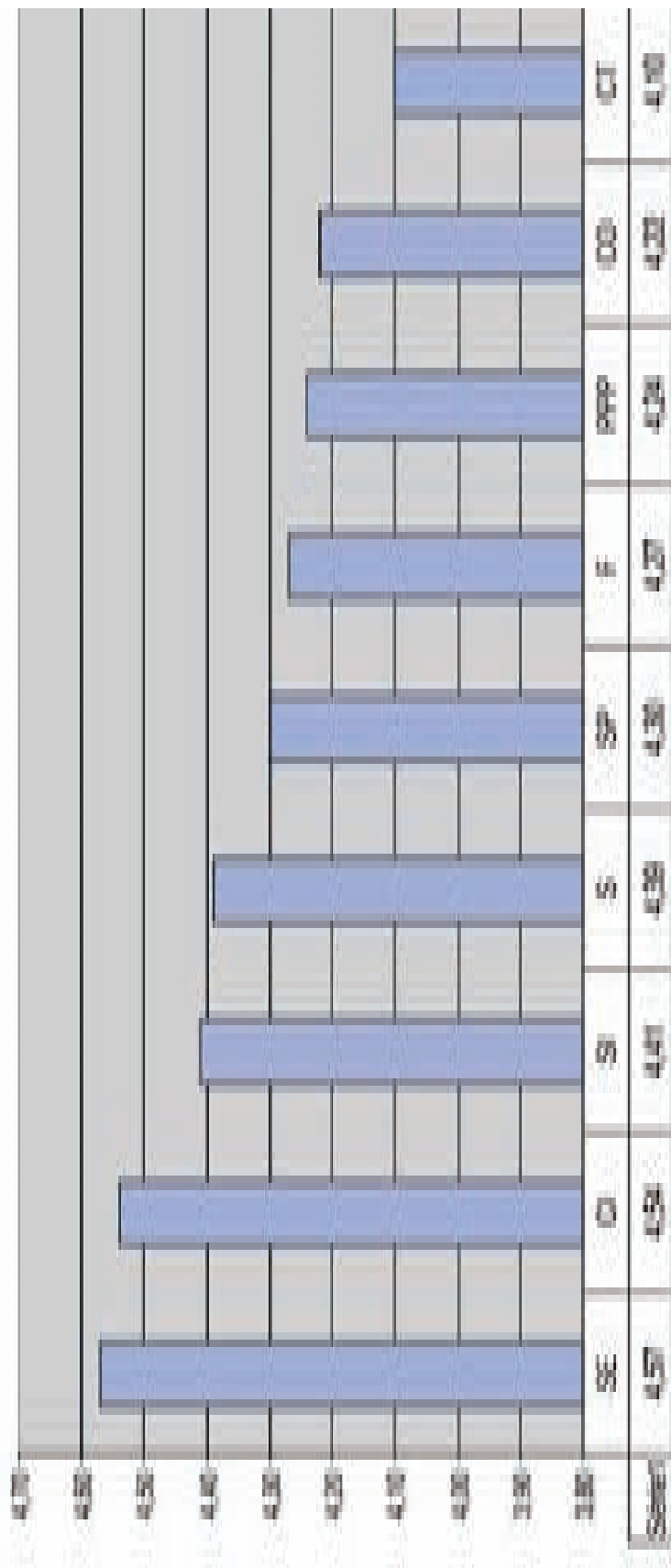
04 de maio de 2008 - Domingo

MÉDIA DIÁRIA: 4,47

Code	Topic	Code	Topic	Code	Topic	Code	Topic
CI14	Cirurgia Micrográfica	SP02	Erupções Por Drogas	SP02	Erupções Por Drogas	SP02	Erupções Por Drogas
S14	Câncer Não-melanoma	S10	Urticária	S10	Urticária	S10	Urticária
CI18	Aplicações Da Imuno-histoquímica	SP03	Dermatologia: Do Presente Ao Futuro	SP03	Dermatologia: Do Presente Ao Futuro	SP03	Dermatologia: Do Presente Ao Futuro
CI20	Apoptose Nas Doenças Cutâneas	F16	Fotoproteção	F16	Fotoproteção	F16	Fotoproteção
S09	Pele E Hormônio	F14	Avanços Em Dermatologia	F14	Avanços Em Dermatologia	F14	Avanços Em Dermatologia
CI19	Fotoinmunologia	CI13	Tele Dermatologia	CI13	Tele Dermatologia	CI13	Tele Dermatologia
F15	Cirurgia Da Unha	CI11	Alopecia Androgenética Feminina	CI11	Alopecia Androgenética Feminina	CI11	Alopecia Androgenética Feminina
SE	Encontro Com Os Mestres	CI12	Corticoterapia Sistêmica	CI12	Corticoterapia Sistêmica	CI12	Corticoterapia Sistêmica
S15	Histiocitoses						

AVALIAÇÃO DO PROGRAMA CIENTÍFICO

Avaliação Média das Sessões

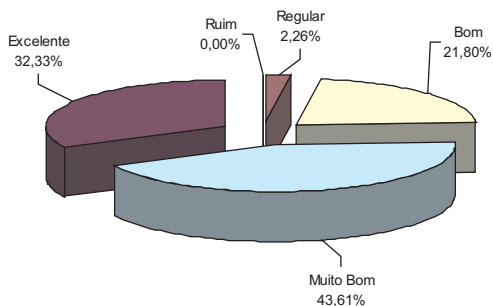


- SE Sessão Especial
- CI Conferência Interativa
- SI Sessão Interativa
- S Simpósio
- SP Sessão Plenária
- F Fórum
- PPP Painel Procedimento Práticos
- CO Conferência
- CT Cursos Teóricos

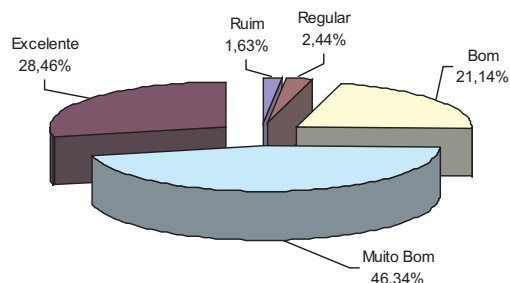
AVALIAÇÃO GERAL

Avaliações entregues: 137

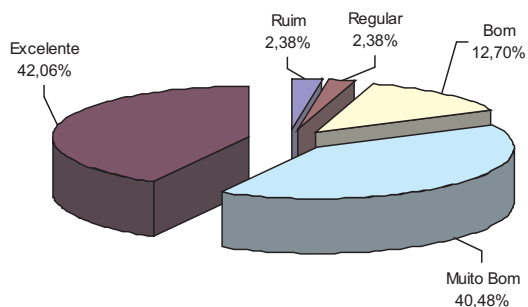
Programação Científica Geral



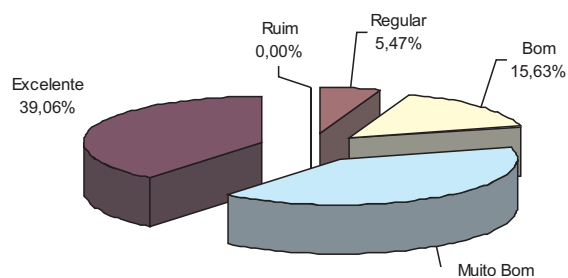
Organização de Pré Evento



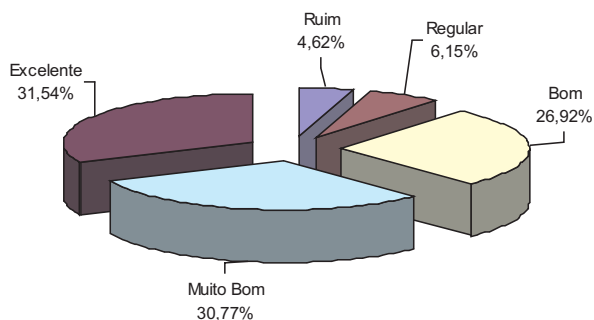
Divulgação via Internet



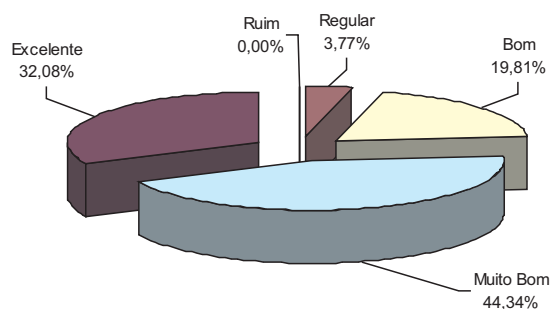
Divulgação do Evento



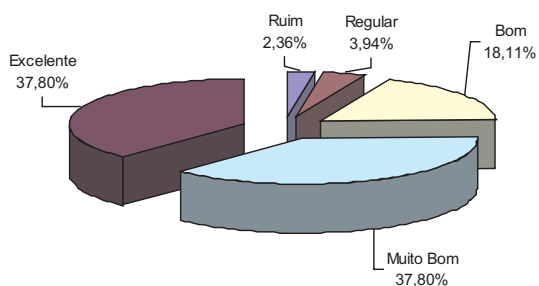
Atendimento da Secretaria Local



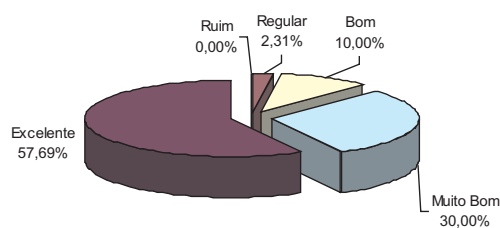
Mídia Desk (Qualidade, organização e eficiência)



Sinalização do Evento



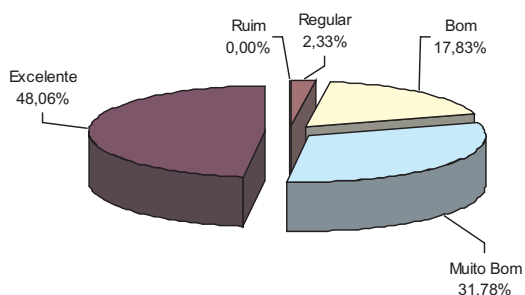
Infra-estrutura do Estação Convention Center (Auditório, Salas etc)



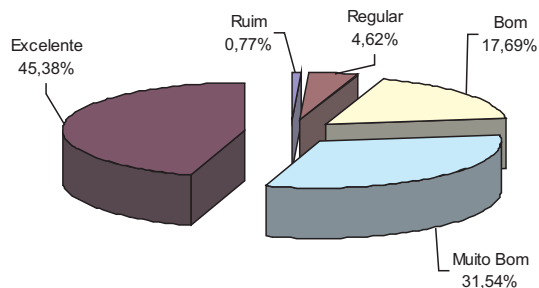
AVALIAÇÃO GERAL

Avaliações entregues: 137

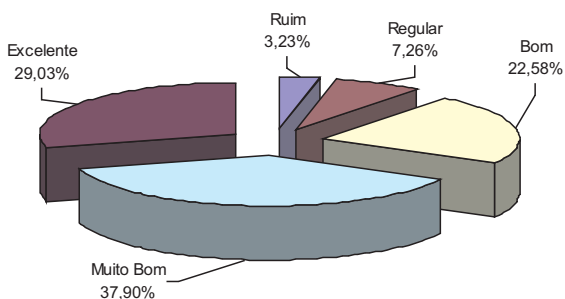
Ar Condicionado nos auditórios



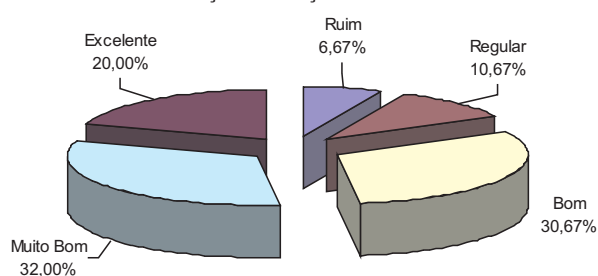
Toiletas (Limpeza, etc)



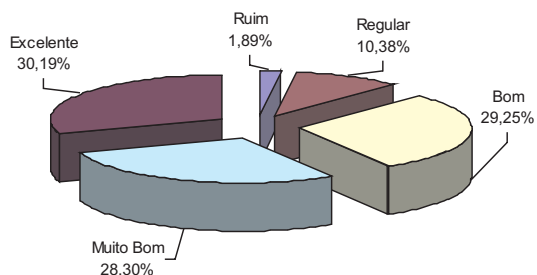
Área de exposição (Estandes)



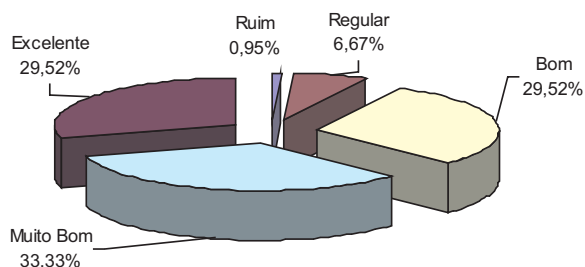
Serviço de Tradução simultânea



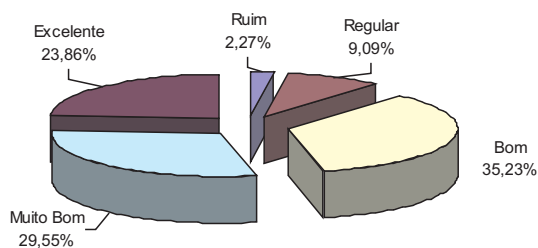
Atividade Social (Programação)



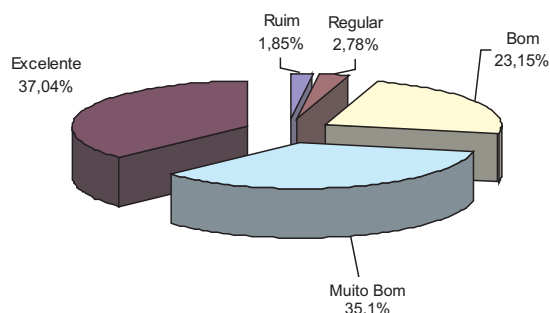
Transporte entre hotéis



Agência de turismo

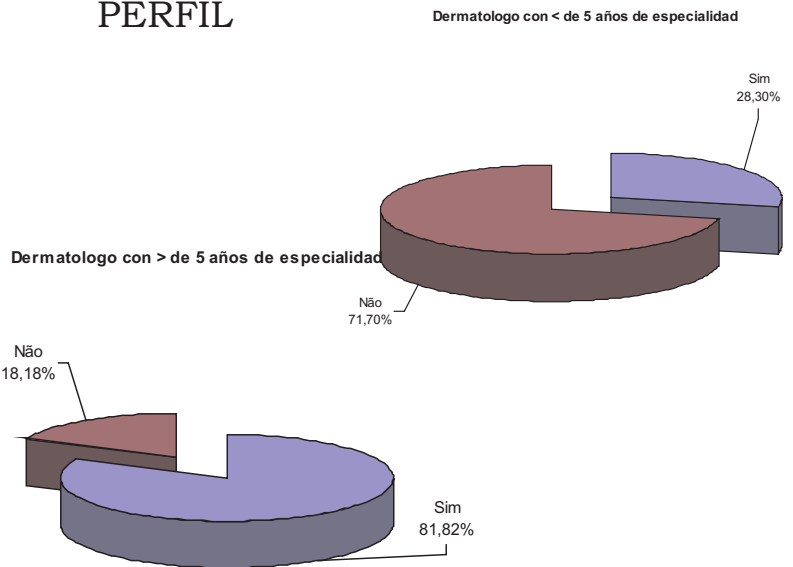
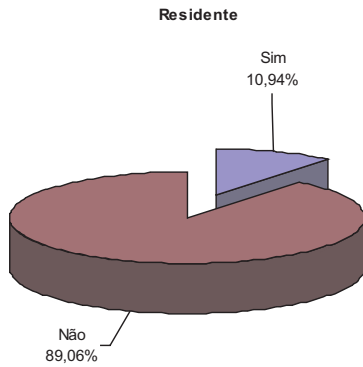


Hotéis Oficiais

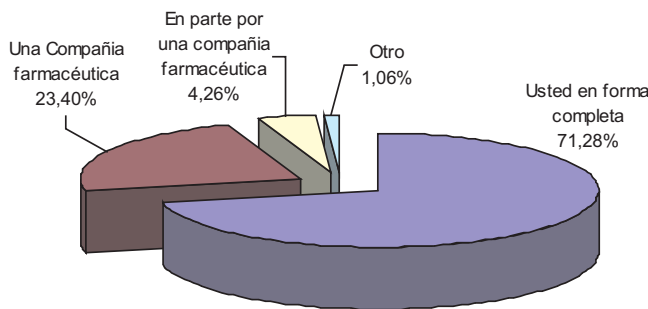


ENCUESTA RADLA

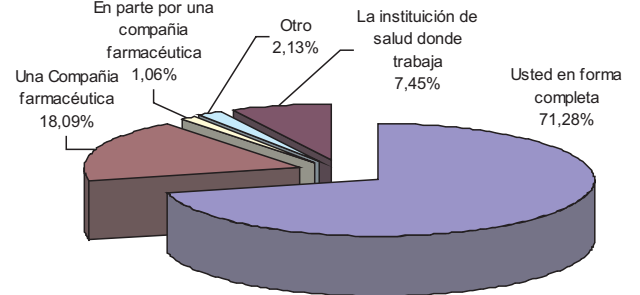
PERFIL



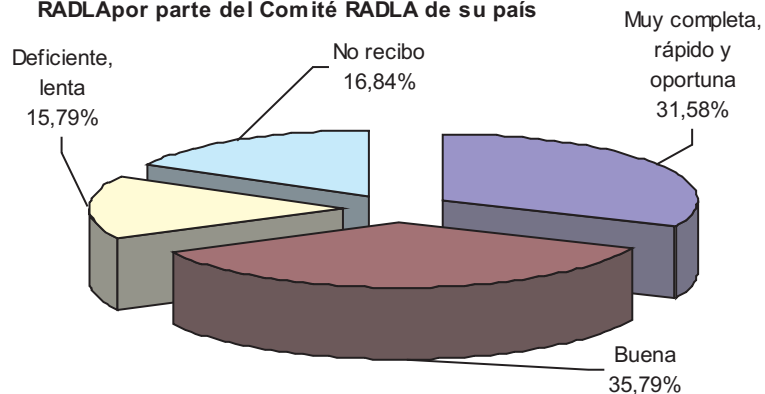
01 - Su traslado RADLA es financiado por:



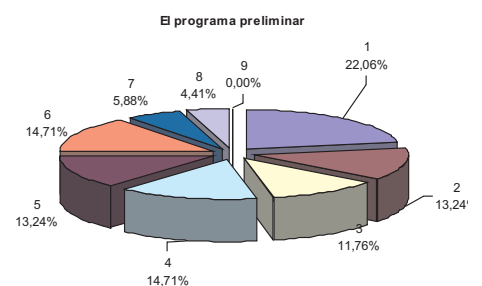
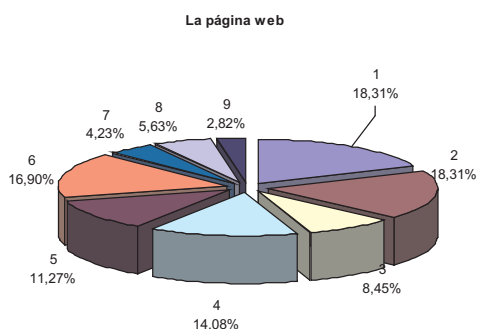
02 - Su alojamiento es financiado por



03 - Recibe buena informacions sobre las becas RADLA por parte del Comité RADLA de su país

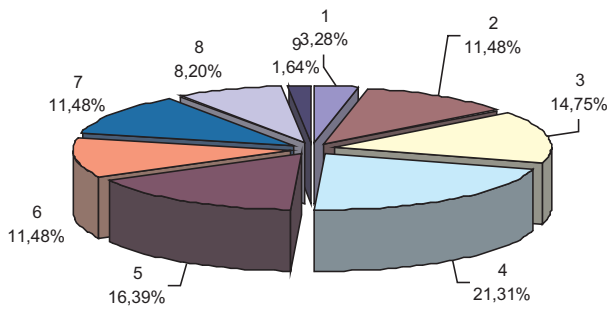


04 - Usted se entera principalmente de una RADLA por:

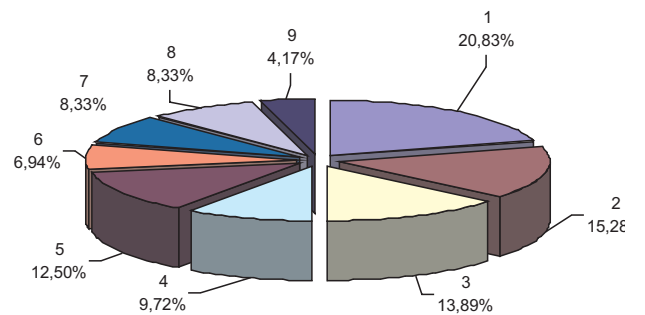


ENCUESTA RADLA

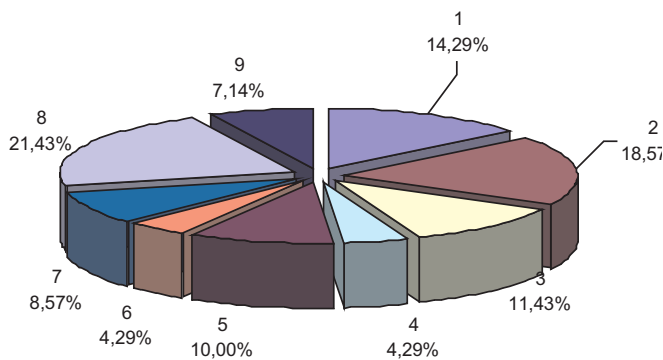
Por comentarios orales



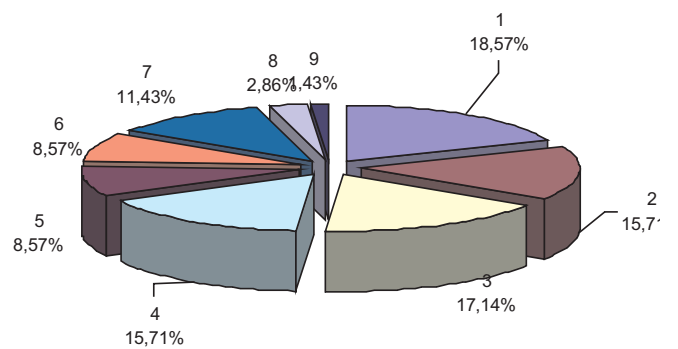
La difusión realizada por el COMITÉ RADLA de su país



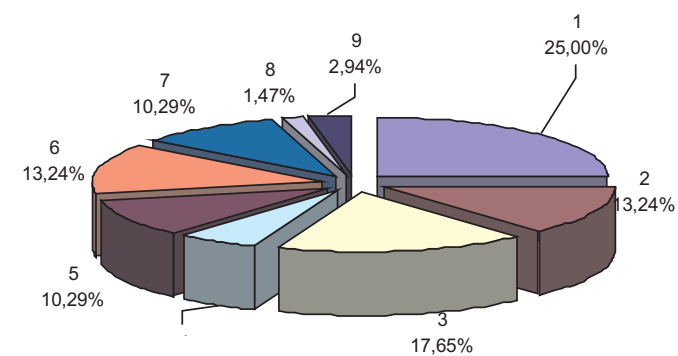
Correo regular



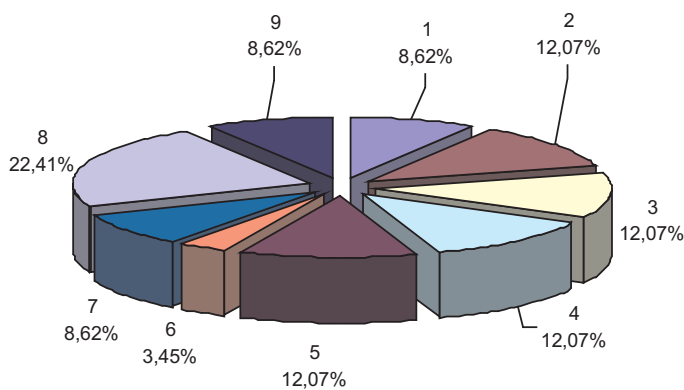
Dípticos o trípticos entregados en congresos previos



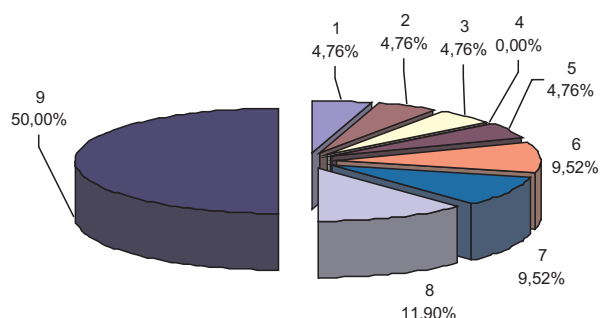
Porque sabe que históricamente se realiza anualmente



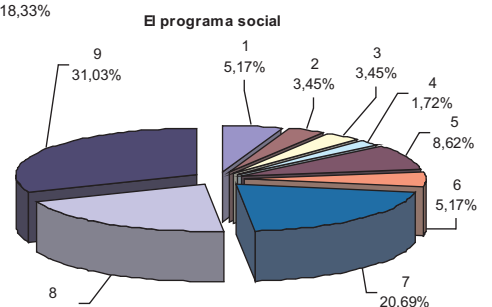
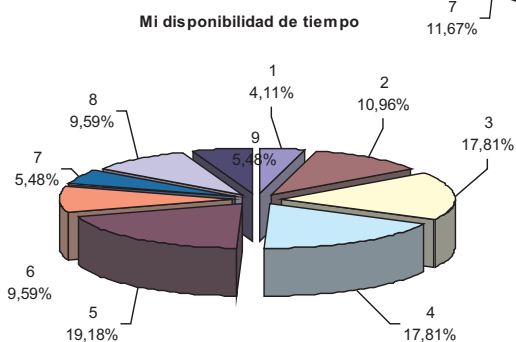
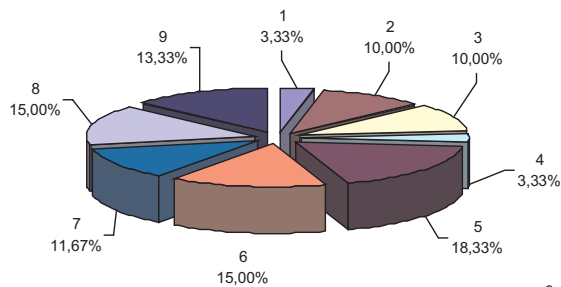
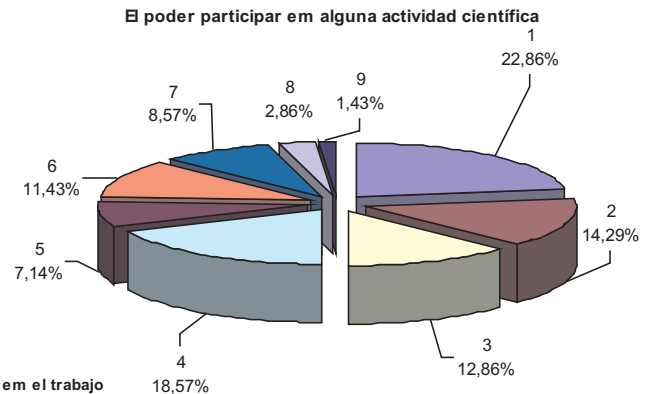
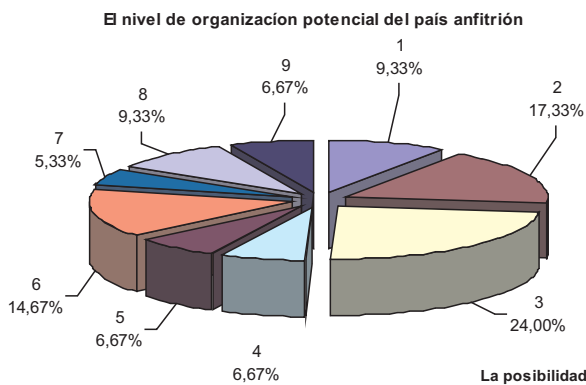
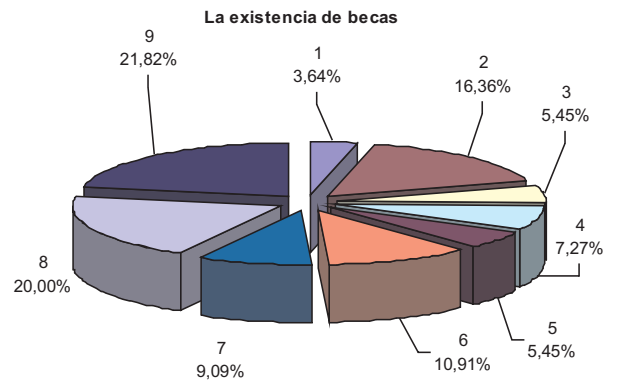
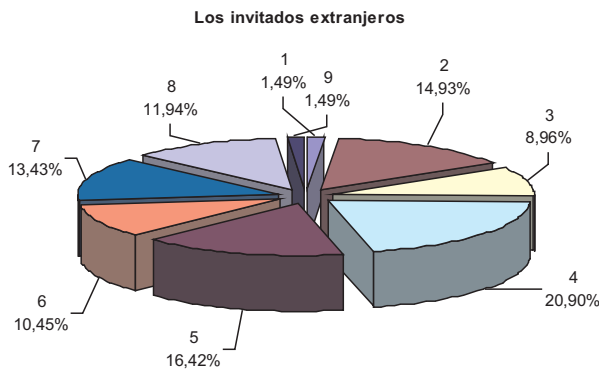
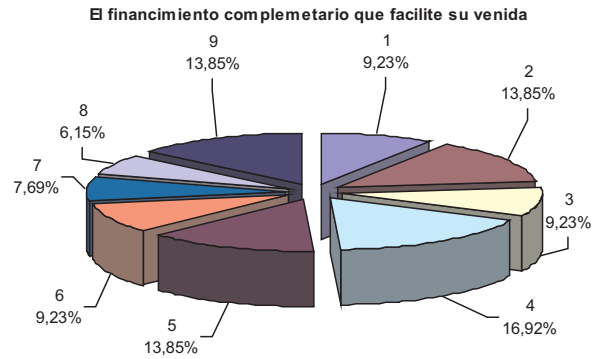
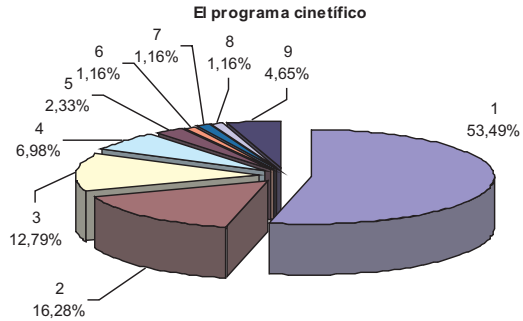
Fue publicitado en el RADLA anterior



Outros

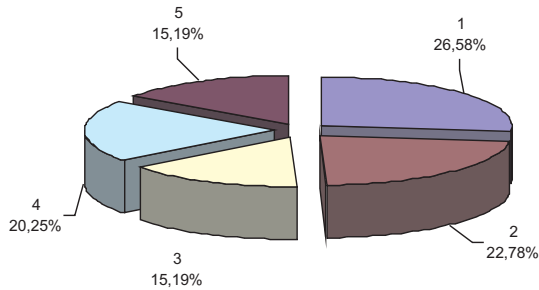


05 - Lo que le hace elegir un evento RADLA:

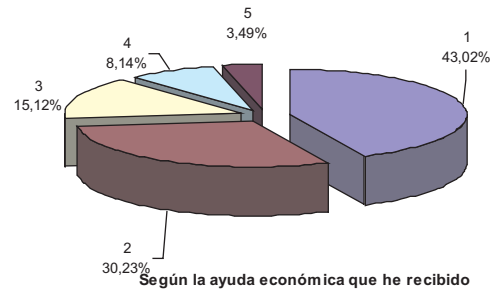


06 - Usted elige venir a RADLA según los siguientes puntos

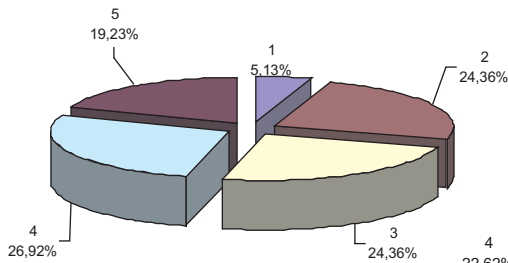
Lugar donde se realizará independientemente del país



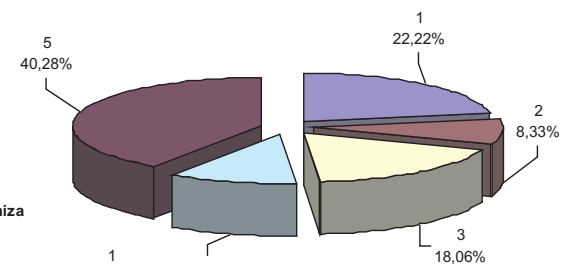
Según la calidad de su programa científico



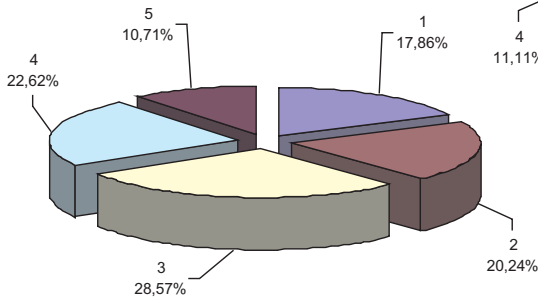
La posibilidad de realizar turismo pre y post congreso



Según la ayuda económica que he recibido

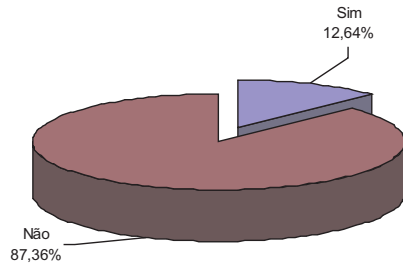


País que lo organiza

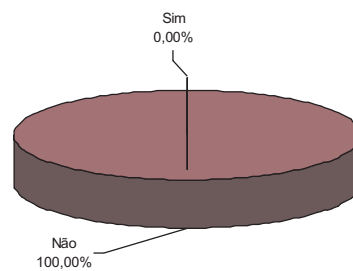


07 - Lo que mas le interesa del programa científico es:

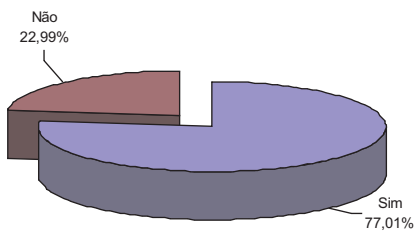
La calidad de los invitados extranjeros



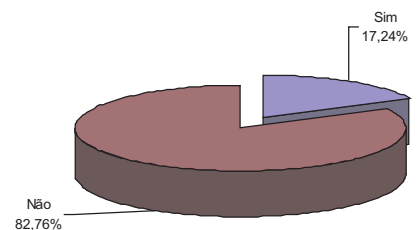
La cantidad de invitados extranjeros



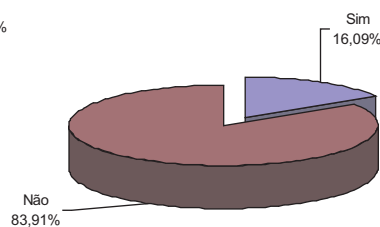
Um programa científico balanceado



Los cursos pre congresos

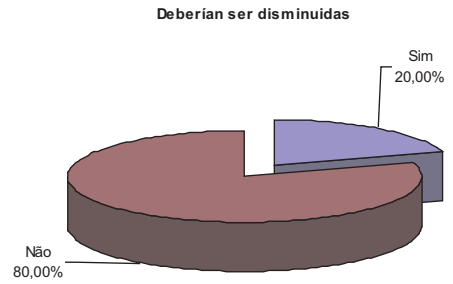
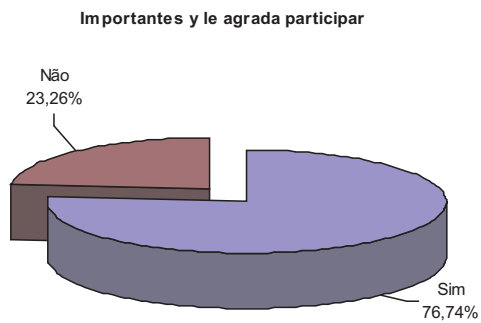


La posibilidad de participar em él


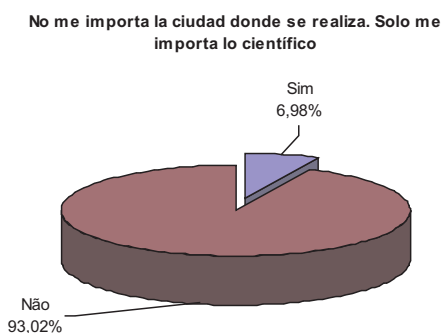
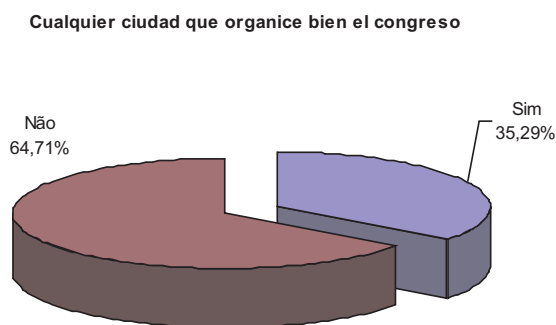
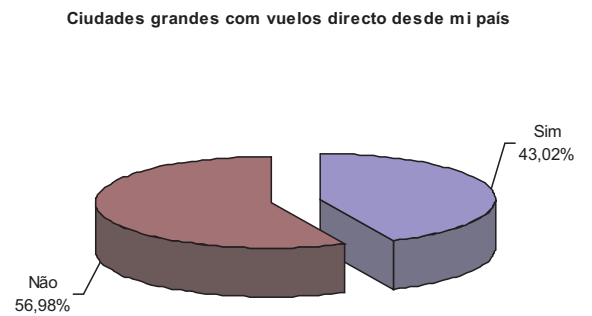
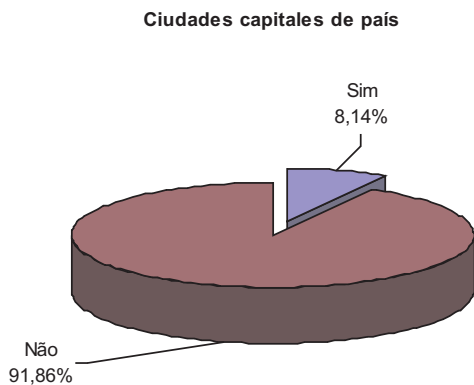


ENCUESTA RADLA

08 - Las actividades sociales son:



09 - Prefiere usted que una RADLA se realice solo en ciudades:



RELATÓRIO DE INTERCORRÊNCIAS MÉDICAS

30/4/2008

Queixa / Diagnóstico	Nº de Intercorrências
Fratura de Quinto Metatarso D	1

1/5/2008

Queixa / Diagnóstico	Nº de Intercorrências
Cefaléia / Enxaqueca	3
Hipotensão Postural	1
Ferimento Corto-Contuso do Primeiro PDD	1

2/5/2008

Queixa / Diagnóstico	Nº de Intercorrências
Cefaléia / Enxaqueca	2
Cólica Menstrual	1
IVAS / Congestão Nasal	1

3/5/2008

Queixa / Diagnóstico	Nº de Intercorrências
Cefaléia / Enxaqueca	3
Crise Hipertensiva	1
Náuseas / Vômitos	2
Rinorréia / Congestão Nasal	1
Cólica Menstrual	1
Intoxicação Alcoólica Aguda + Vômitos	2

4/5/2008

Queixa / Diagnóstico	Nº de Intercorrências
Crise Hipertensiva	2
Síndrome de Abstinência Alcoólica Aguda (Mal-estar, náuseas, vômitos, "ressaca", etc.)	2
Faringite / Amigdalite / IVAS	2
Ferimento Corto-Contuso no Segundo QDD	1
Cefaléia	1



Jantar dos Delegados.



JANTAR DOS DELEGADOS




30 de abril - quarta-feira - 20h30
Residência do
Dr. Jesus Rodriguez Santamaria
Participaram deste jantar
100 pessoas




Gentileza:
Galderma,
La Roche Posay e Vichy



Jantar de Abertura.





Jantar do Presidente.



SOLENIIDADE DE ABERTURA E JANTAR

Local:
Restaurante Madalosso



01 de maio 2008
Quinta Feira - 20h30
Estiveram presente
3000 pessoas

Apoio: Patrocinadores
Platina
Diamante
Ouro
Prata
Bronze



PROGRAMAÇÃO SOCIAL

JANTAR DO PRESIDENTE



**02 de maio - sexta-feira
20h30**

**Castelo do Bate
Houve a presença de
400 pessoas**



**Apoio
Laboratórios Stiefel**



PROGRAMAÇÃO SOCIAL




JANTAR DE ENCERRAMENTO Festa Gastronômica

03 de maio - Sábado - 20h30
Expo Curitiba
4500 pessoas
estiveram presente



Gentileza Patrocinadores
Platina
Diamante
Ouro e Prata





MATERIAIS GRÁFICOS

Cartaz



Folder



Programação preliminar



2º comunicado



3º comunicado
(Último comunicado)



Marcador de página



Programa Oficial






MATERIAIS GRÁFICOS

Programa de bolso



Adesivo

CD-Rom Anais



EXPOSITOR












NÃO PRECISADOR (A)



Credencial

Guia Social





**ATA DA XXVI RADLA
REUNIÃO DOS DELEGADOS – 01/05/2008
Centro de Convenções Estação Embratel –
Auditório Tarsila 4
Horário: 12:00h – 14:00h**

Delegados presentes:

ARGENTINA: Leon Jaimovich, Alberto Woscoff, Hugo Cabrera, Edgardo Chouela, Maria Luiza Gomes e Liliana Oilvares.

BOLÍVIA: Juan Manuel Zamorra, Jorge Vargas e Maria Izabel Méndez.

BRASIL: Sebastião A.P. Sampaio, Evandro A. Rivitti, Julio César Empinotti, João Roberto Antonio e José Antonio Sanches.

COLOMBIA: Bernardo Huyke e Luis Hernando Moreno.

CHILE: Juan Honeyman, Rubem Guarda, Raúl Cabrera, Maria Isabel Herane e Pilar Valdés.

EQUADOR: Jose Maria Ollague e Gonzalo Calero.

MÉXICO: Patrícia Mercadillo e Gilberto Adame.

PARAGUAY: Luz Maria Flores de Lacarrubba e Graciela Gorostiaga.

PERU: Fernando Magill, Francisco Bravo e Manuel del Solar.

URUGUAY: Nestor Macedo, Daniella Bravo e Carlos Bazzano.

VENEZUELA: Francisco González e Rolando Hernández.

O Presidente **Dr. Raúl Cabrera- Chile** abriu a sessão dando as boas vindas aos Delegados e procedeu a leitura da ata anterior referente a Reunião Avaliatória da XXV Radla de Santiago do Chile, em 22 de julho de 2006: aprovada por unanimidade.

Dr. Jesus Santamaría- Brasil: Saudou a todos presentes, relatou que haviam 3.191 médicos inscritos e 600 pessoas da indústria farmacêutica. Do Brasil são 2000, Colômbia - 209, Venezuela - 171, Argentina - 169, Peru - 145, Chile - 131, Equador - 107, Uruguai - 61, Paraguai - 49, México - 48, Bolívia - 34, Espanha - 10, Estados Unidos - 7, França - 3, República Dominicana e Alemanha - 2, Bósnia - 1 e Guatemala - 1. Informou que as eleições dos delegados temporários ocorrerão durante o dia 2-5-08, das 8:30 às 18:30 e no sábado, dia 3-5-08, a próxima reunião nesta sala.

Dr. Bernardo - Colombia: relatou o interesse do Panamá em ingressar à Radla.

Dr. Raúl Cabrera: destacou a importância da participação dos estrangeiros na Radla como um objetivo estratégico para o futuro da mesma, como aconteceu na do Chile. Porém, tanto Brasil como a Argentina tem uma maior participação local. Para avaliar este objetivo, solicitou junto ao Comitê Executivo da Radla Curitiba, a distribuição de uma pesquisa de interesse aos participantes cujo resultado deveria ser cuidadosamente analisado. Ressaltou a dificuldade de ocorrer dois grandes eventos no mesmo ano.

Dr. Leon Jaimovich – Argentina: explicou a baixa assistência dos argentinos devido a vários fatores: pouca ação dos delegados argentinos de forma efetiva; a Argentina passa por uma situação econômica social difícil;

Dr. Edgardo Chouela – Argentina: ponderou que a análise é um pouco superficial, sendo necessário uma análise mais profunda incluindo o momento histórico de cada país. Quanto a ocorrência de dois Eventos, lembrou que a regra foi modificada pelo Cilad que em algum momento futuro deverá revisto.

Dr. Alberto Woscoff - Argentina: informa que a Radla Argentina está forte e concorda que dois congressos do mesmo âmbito é prejudicial para ambos. O Congresso Mundial em Buenos Aires influenciou negativamente a presença dos argentinos. Sugere melhorar a divulgação da Radla.

Dr. Fernando Magill – Peru: sugere abrir negociação com o Cilad estabelecendo três anos de Radla e por um de Cilad. Reconhece a excelência da página Web do Cilad e solicita apoio dos delegados e aporte financeiro para melhorar a qualidade da página Web da Radla.

Dr. Evandro Rivitti - Brasil: afirma que a participação estrangeira nos países que tem menos dermatologistas será proporcionalmente maior, e que depende de outros fatores pertinentes, como a situação financeira atual e apelo turístico.

Dr. Raúl Cabrera: contestou que os números eram absolutos e não proporcionais.

Dr. Evandro Rivitti: argumenta que o sejam os números absolutos ou proporcionais, o raciocínio se mantém. Concorde em abrir negociação com o Cilad conforme a sugestão do Dr. Magill.

Prof. Sebastião Sampaio - Brasil: lembrou que na função da Radla foi feito um acordo com o Cilad para evitar conflito: tres anos Radla e um Cilad.

Dr. Gilberto Adame – México: ressaltou que o Grupo L'Oréal considera a Radla como o quarto maior evento, depois do Mundial, Academia Americana e o Europeu.

Dr. Rubém Guarda - Chile: destacou que devemos manter a unidade dos países Radla e a qualidade científica dos eventos para mantê-la forte, evitando a disputa interna dentro dos próprios países.

Dr. Alberto Woscoff - Argentina: juntamente com o Dr. Magill, finalizaram a pagina Web da Radla, porem não tiveram nenhuma resposta a solicitação para os links das revistas de cada país.

BRASIL: Sebastião A.P. Sampaio, Evandro A. Rivitti, Julio César Empinotti, João Roberto Antonio e José Antonio Sanchez.

COLOMBIA: Bernardo Huyke e Luis Hernando Moreno.

CHILE: Juan Honeyman, Rubem Guarda, Raúl Cabrera, Maria Isabel Herane e Pilar Valdés.

EQUADOR: Jose Maria Ollague e Gonzalo Calero.

MÉXICO: Patricia Mercadillo e Gilberto Adame.

PARAGUAY: Luz Maria Flores de Lacarrubba e Graciela Gorostiaga.

PERU: Fernando Magill, Francisco Bravo e Manuel del Solar.

URUGUAY: Nestor Macedo, Daniella Bravo e Carlos Bazzano.

VENEZUELA: Francisco González e Rolando Hernández.

Dr. Raúl Cabrera: abre a reunião e solicita a apresentação dos resultados da eleição dos delegados renováveis.

Dr. Jesus Santamaría: convoca o Dr. Júlio César Empinotti coordenador do processo eleitoral, para que faça o relatório:

Dr. Júlio César Empinotti: divulga o resultado:

Argentina: total de votos: 75; nulo: 1; brancos 2. Eleitos: Alejandra Albedaña: 48; Liliána Olivares: 34; Suplentes: Roberto Retamar 23; Rita Garcia Diaz 14. Não eleitos: Cristian Danielo: 4 e Abraham Man: 4.

Bolívia: total de votos: 54, nulo: 0; brancos: 0. Eleitos: Juan Carlos Medina: 16 e Osvaldo Valdivia: 14. Suplentes: Martin Sanguenza 11 e Sandra Encinas: 11. Não eleita: Virginia Gutierrez: 2.

Brasil: total de votos: 126, nulo: 0; branco: 0. Eleitos: Hirofumi Uyeda: 86 e José Antonio Sanchez: 76. Suplentes: José Ramon Blanco: 28 e Sérgio Dornelles: 13.

Chile: total de votos: 31, nulo: 0; branco: 0. Eleitos: Ivan Jará: 25 e Pilar Valdez: 20; Suplentes: Antonio Guglielmetti: 12 e Perla Calderón: 4.

Colômbia: total de votos: 93; nulo: 0; branco: 1. Eleitos: Adriana Arrunategui: 28 e Luis Hernando Moreno Macias: 27. Suplentes: Carlos González: 21 e Méry Ann Robledo: 16.

Equador: total de votos: 52; nulo: 1; branco: 0. Eleitos: Gonzalo Calero H: 22 e Jose M. Ollague T.: 19. Suplentes: Patricia Alvarez: 6 e Ángela Sarteros L.: 4.

México: Total de votos: não contado; nulo: 0; branco: 0. Eleitos: Carmen Padilla D. Madel: 20 e Henrique Garcia Perz: 15. Suplentes: Minerva Gomez Flores: 8 e Juana Maria Portugal: 7.

Paraguai: total de votos: 38; nulo: 1; branco: 0. Eleitos: Graziela Gorostiaga: 29 e Julio Correa:

20. Suplentes: Antonio Guzman: 16 e Filomena Bejarano: 7.

Peru: total de votos: 68; nulo: 1; branco: 0. Eleitos: Francisco Bravo: 41 e Giuliana Castro: 29. Suplentes: Betti Sandoval: 24 e Manuel Del Solar: 24. Não eleito: Manuel Balaguer: 7.

Uruguai: total de votos: não contado; nulo: não contado; branco: não contado. Eleitos: Daniela Bravo: 31 e Carlos Bazzano: 23. Suplentes: Cecilia Rios: 8 e Victoria Gonzalez: 6.

Venezuela: total de votos: 106, nulo: 0; branco: 0. Eleitos: Hernan Vargas Montiel: 59 e Nahir Zambrano: 57. Suplentes: Jaime Piquero Martin: 36 e Antonio Rondon Lugo: 32.

Dr. Jesus Santamaría: Informa os dados estatísticos do Evento:

Brasil com 2.120 (63%) inscritos e outros países: 1.237; Total de inscritos 3.357.

Após o Brasil temos a Colômbia com 232, Argentina, Venezuela, Peru, Chile, Equador, Uruguai, Panamá 12.

Sugere que se mantenha a resolução vigente de intercalar Brasil e Argentina com outros países para manter o número expressivo de participantes.

Dr. Edgardo Chouela: pede um voto de aplauso ao Dr. Jesus Santamaría e Comissão Organizadora pelo êxito do Evento.

Dr. Raúl Cabrera: anuncia a presença do Dr. F. Stenguel como convidado.

Dr. Leon Jaimovich: pergunta se as três participações previstas incluem presidência ou coordenação de mesa. Solicita que os professores mais experientes sejam lembrados.

Dr. Fernando Magill: relata que na Radla Peru também teve 1200 estrangeiros, concluindo que são do mesmo grupo de pessoas que frequentam as demais Radlas, sendo que vários países irão repetir esta participação.

Dr. Bernardo Huyke: apresenta a solicitação do grupo de dermatologistas do Panamá para inclusão como observadores já na Radla do México.

Dr. Edgardo Chouela: propõe convidar o Panamá para levar dois observadores na Radla México e em 2010, conforme a participação na nesta Radla, eleger um ou dois delegados.

Dr. Rubém Guarda: informa que não há normas específicas para o ingresso de novos países, porem alerta que as pessoas que solicitam a inclusão devem realmente representar os dermatologistas daquele país.

Dr. Gilberto Adame: relata que um dos postulantes é o presidente da Sociedade Panamenha de Dermatologia.

Dr. Juan Honeyman - Chile: faz uma proposta de resolução: fazer o marketing da Radla através da página Web Radla e através do e-mailing, sugerindo que a Argentina assumira esta incumbência. Solicita que coloque em votação.

Dr. Raúl Cabrera: Submete a votação: aprovado.

Dr. Juan Honeyman – Chile: propõe a criação de uma comissão de planejamento estratégico, com um representante de cada país. Também a criação de grupos de trabalhos de subespecialidades.

Dr. Francisco González - Venezuela: propõe a inscrição a um buscador importante quer seja *Blavel ou, Science* gratuito aos inscritos.

Dr. Raúl Cabrera: apresenta a postulação de três países para sede da XXVIII Radla: Equador, Argentina e Colômbia.

Dr. Júlio Empinotti - Brasil: lembrou que havia uma resolução vigente da alternância de um país grande e um menor, e, portanto, em 2010 seria a Argentina, sendo desnecessária a apresentação dos demais postulantes.

Dr. Rubém Guarda: Referendou que desde 17/7/2004, está em vigência a resolução de alternância de um país grande (Brasil e Argentina) com os demais países, confirmando que em 2010 seria a Argentina, mesmo havendo uma mudança da resolução atual, esta não pode ser retroativa. Os demais postulantes deverão apresentar candidatura no próximo ano para a sede de 2011.

Dr. Jose Maria Ollage - Equador: respeita a resolução vigente e apenas sinaliza interesse em sediar uma futura Radla, tendo em vista que Guayaquil apresenta todas as condições para isso.

Dr. Luiz Hernando Moreno – Colômbia: também respeita o estatuto da Radla e apresenta interesse numa futuro Evento na Colômbia, que já realizou o Cilad com 4000 participantes e coloca a disposição a pagina Web do Dr. Jairo Mesa para divulgação.

Dr. Raúl Cabrera: concorda que a próxima Radla seja na Argentina.

Dr. Rubém Guarda: propõe redigir uma proposta de resolução para escolha das futuras sedes a ser discutida na reunião avaliatória.

Dr. Alberto Woscoff: concorda com a proposta do Dr. Guarda.

Dr. Raúl Cabrera: coloca em votação a moção. Aprovada por unanimidade.

Dr. Hugo Cabrera: sugere dar preferência para futuras sedes Radla a Colômbia e Equador.

Dr. Edgardo Chouela: A proposta de data para a Radla Argentina é de 6 a 9 de maio de 2010, no hotel Sheraton em Buenos Aires. Como presidente o Dr. Fernando Stengel e a Dra. Albedañó Olivares como secretária geral, eleitos por unanimidade pelo Comitê Radla Argentino. Apresentou a planta do Centro de Convenções e informou que a Empresa de Eventos será Ana Juan que também cuidará da parte de viagens e turismo.

Dr. Raúl Cabrera: propõe um voto de aplauso ao Dr. Stengel e equipe.

Dr. Rubém Guarda: propõe modificar o estatuto na próxima reunião avaliatória, ampliando o período de realização para até vinte e cinco dias do mês de maio, para evitar a coincidência com o dia das mães.

Dr. Raul Cabrera: solicita aos países os nomes dos candidatos a delegados renováveis para homologação. O Uruguai deve apresentar quatro candidatos para seguir o estatuto.

Dr. Edgardo Chouela: lembra que os delegados renováveis constituem o comitê eleitoral de seu país.

Dr. Jose Maria Ollague – Equador: solicita apresentar Guayaquil como candidata à futura sede da Radla.

Dr. Rubém Guarda: coloca a disposição de todos os delegados o resumo dos acordos dos conselhos dos delegados desde 1979 a 2007, porem não concordando na divulgação dos mesmos na página Web conforme proposta do Dr. Magill, sugerindo apenas o estatuto e regulamentos.

Dr. Fernando Magill - Peru: informa que o acesso seria somente aos delegados através de senha.

Dr. Raúl Cabrera: as apresentações de Equador e Colômbia serão realizadas na próxima reunião e dá por encerrada esta reunião.

ATA DA XXVI RADLA

REUNIÃO DOS DELEGADOS – 03/05/2008

Centro de Convenções Estação Embratel – Auditório Tarsila 4

Horário: 12:00h – 14:00h

Delegados presentes:

ARGENTINA: Leon Jaimovich, Alberto Woscoff, Hugo Cabrera, Edgardo Chouela, Maria Luiza Gomes e Liliana Oilvares.

BOLÍVIA: Juan Manuel Zamorra, Jorge Vargas e Maria Izabel Méndez.

Dr. Edgardo Chouela: solicita que se vote a sua proposta.

Dr. Rubém Guarda: solicita uma uma petição formal antes de fazer a votação.

Dr. Bernardo Huyke: esclarece que há uma petição formal assinada pelo presidente da Sociedade do Panamá e o secretário da Sociedade Panamenha de Dermatologia.

Dr. Raúl Cabrera: coloca em votação a proposta de participação do Panamá como observador na Radla México. Aprovado por unanimidade.

Solicita ao Dr. Gilberto Adame que proceda a apresentação da Radla México e posteriormente Equador e Colômbia.

Dr. Gilberto Adame: A data escolhida é de 3 a 6 de maio de 2009 e apresenta o logotipo. O comitê organizador está formado: Dra. Yolanda Ortiz Bezerra, presidente honorária; Gilberto Adame, presidente; Dra. Patricia Mercadillo, vice-presidente; Dra. Minerva Gomez Flores, secretária geral; Dr. Henrique Garcia Perez, tesoureiro; Dr. Leonel Fierro Áreas, pró tesoureiro; Dra. Maria Del Carmen Padilla Desgarenes, Jose Maria Gutierrez Vidrio; Maria Isabel Área e Gabriela Fria Zancona, secretárias do comitê científico; Dra. Guzman Pereira, secretária de interior; Emilia Del Pino, Letícia Volta e Julio Salas, secretários de dermatologistas jovens residentes e trabalhos de investigação.

A secretaria executiva estará a cargo do Convention Center Group, com Sueli Sampaio e Patricia Guerrero.

O comitê científico: Dr. Francisco Castillo, Dr. Dario Martinez, Jorge Moreno, Eduardo David Polete, Magdalena Lopes Ybarra, Jose Fernando Barba Gómez, Alejandro Garcia; Fernil Jurado Garcia Santacruz, Dra. Hierro, Dra. Ponce e a Dra. Gladys Leon, e outros.

Conta com o aval da Academia Mexicana de Dermatologia, a Sociedade Mexicana de Dermatologia, a Sociedade Mexicana de Cirurgia Dermatológica, a Secretaria de Saúde a nível federal, o governo do distrito federal, o Conselho de Promoção Turística de México, as Secretarias de Turismo, governos de relações exteriores para facilitar a emissão de visas.

A sede é o Centro Internacional de Exposição e Convenção – World Trade Center de La Ciudad de México, com amplas instalações para executar a Radla.

Também relatou as facilidades logísticas que a Cidade do México oferece e os países que necessitam de visa.

Confirma a presença da Dra. Yan Bologna e Steven Cats, dos Estados Unidos; Christopher Grigts, da Inglaterra; Ekar Hanigen, da

Alemanha; Louise e Jean Paul Loton, da França.

Dr. Jose Maria Ollague – Equador: pergunta quais os valor da inscrição e quantos participantes esperam.

Dr. Gilberto Adame - Mexico: Iniciam as inscrições em 200 dólares até outubro deste ano com 3500 a 4000 participantes.

Prof. Sebastião Sampaio: chama a atenção para a dificuldade do visto para os brasileiros, que pode levar a desistência de participação e solicita um mecanismo de facilitação para a obtenção do mesmo.

Dr. Raúl Cabrera: determina como tarefa para o comitê Radla-Mexico a busca de um mecanismo facilitador para obtenção de vistos.

Dr. Alberto Woscoff: sugere a criação de um vôo charter de Buenos Aires – São Paulo – América Central até o México, para diminuir os custos.

Dr. Néstor Macedo – Uruguai: sugere que sempre se utilize o logotipo oficial da Radla associado ao logotipo do evento.

Dr. Raúl Cabrera: solicita à apresentação do Equador e depois da Colômbia.

Dr. Gonzalo Calero - Equador: faz uma apresentação em vídeo do Centro de Convenções de Gayaquil e das facilidades logísticas do mesmo em relação ao aeroporto, centro comercial e hotéis. Apresenta as atrações turísticas da cidade e relata outros eventos internacionais ocorridos na mesma.

Dr. Jose Maria Ollague - Equador: reitera as facilidades logísticas do Centro de Convenções de Guayaquil, relata que o custo de vida é baixo, e reforça as atrações turísticas da cidade e do país.

Dr. Raúl Cabrera: Obrigado. Passaremos agora a apresentação da Colômbia.

Dr. Luis Hernando Moreno - Colombia: pede desculpa porque desconhecia que teria que fazer a apresentação nesta reunião, e sim na próxima Radla, e por isto pede que lhe concedam espaço na Reunião Avaliadora.

Dr. Raúl Cabrera: solicita ao Dr. Jesus a proposta da data e local da reunião avaliadora.

Dr. Jesus Santamaria: acatando a sugestão da maioria dos delegados, propõe que a reunião avaliadora seja realizada em São Paulo e próximo ao aeroporto de Guarulhos, no sábado dia 28/06/08 ou 5/7/08.

Dr. Raúl Cabrera: coloca em votação as datas: 28/06/08: 21 votos e 05/07/08: 11 votos. Ficou estabelecido dia 28/06/08.

Assuntos gerais.

Dr. Francisco Bravo – Peru: propõe submeter à assembléia de delegados a possibilidade de inscrever definitivamente a Ciladepa como parte da Radla.

Dr. Raúl Cabrera: lê a carta do Dr. Martin Sanguenza que relata o êxito da Ciladepa dentro da Radla Chile, com 150 participantes e pede a incorporação da mesma de forma definitiva na programação oficial da Radla. Foi colocado em votação e aprovado por unanimidade.

Dr. Juan Honeyman - Chile: propõe que na modificação estatutária propicie o ingresso de outros grupos associados, como fotobiologia, terapêutica, psiquiatria, etc.

Dr. Jesus Santamaría: concorda com a criação de outros grupos, como urticária, psicodermatoses, linfomas, etc.

Dr. Raúl Cabrera: concorda que estes temas devem ser discutidos previamente e observados evolutivamente para a sua manutenção e inclusão definitiva.

Dr. Rubém Guarda - Chile: concorda com o Dr. Cabrera que estes grupos devem serem observados ao longo do tempo, sem enfraquecer as atividades científicas próprias da Radla.

Propõe três modificações no estatuto e serem apreciadas na reunião avaliatória:

1. Artigo 3: ampliar o período de realização da Radla para as três primeiras semanas do mês de maio.
2. Artigo 10: eleição de delegados; indicação de dois nomes para eleger um delegado e de quatro a seis para eleger dois delegados.
3. Artigo 13: atribuições do Comitê Radla Local: indicação dos nomes dos coordenadores e temas, dos becados, dos jurados dos trabalhos de investigação, dermatologista jovem e posters.

Dr. Raúl Cabrera: designa o Dr. Guarda para apresentar estas modificações na reunião avaliatória e o Dr. Honeyman para os grupos auxiliares.

Dr. Rubém Guarda: sugere que não se modifique o estatuto quanto aos grupos auxiliares e que se faça somente uma resolução para uma futura incorporação ao estatuto.

Dr. Júlio Empinotti – Brasil: solicita o envio desta proposta com antecedência para todos os delegados, via e-mail.

Dr. Raúl Cabrera: solicita o empenho do Dr. Jesus na pesquisa que foi proposta pelo mesmo. Solicita um breve relato das atividades de cada Comitê Radla Local:

Venezuela: Dr. Francisco González e Dr. Rolando Hernández: todas as comunicações são discutidas e compartilhadas com os delegados renováveis e suplentes, utilizando a internet e a página Web da Piel.

Dr. Jorge Vargas – Bolívia: da mesma forma, os três delegados se reúnem e comunicam-se via internet, tendo apoio da página Web da Sociedade Boliviana de Dermatologia.

Dra. Liliana Olivares – Argentina: também utiliza os meios da internet através da Sociedade Argentina de Dermatologia e reúnem-se esporadicamente. Propões uma estrutura administrativa mínima a encargo do presidente em exercício.

Dr. Raúl Cabrera: concorda que a Radla deva ter uma estrutura mínima administrativa e que este tema deva ser discutido na reunião avaliatória.

Pilar Valdés – Chile: O comitê Radla Chile se reúne com todos os delegados em exercício e com os demais ex-delegados para tomarem as decisões e escolha dos becados.

Dr. Hugo Cabrera - Argentina: relatou que realizaram muitas reuniões e elegeram para a presidência local o Dr. Chouela.

Dr. Júlio Empinotti – Brasil: O comitê Radla Brasil tem se reunido regularmente para organização deste Evento e escolha dos becados.

Prof. Sebastião Sampaio - Brasil: informa que o Coordenador Radla local é o Dr. Julio César Empinotti, devendo a comunicação ser endereçada a ele.

Dr. Jesus Santamaría: relata que a página Web da Radla está paga por um ano e que o próximo presidente deve assumir este encargo, evitando futuros gastos e perda da página.

Dr. Gilberto Adame - México: os delegados são representantes das duas maiores associações de dermatologistas do país e as comunicações são enviadas para os sócios de ambas.

Dr. Nestor Macedo – Uruguai: os delegados reúnem-se frequentemente para a escolha da lista de becados, escolher coordenadores e tem o apoio da Sociedade Uruguaya de Dermatologia.

Dr. Fernando Magill – Peru: os delegados reúnem-se com frequência, dão apoio financeiro aos becados e estão reorganizando a página Web. Solicita aos Comitês Radla que enviem informações para alimentar a página.

Dr. Luis Hernando Moreno - Colômbia: mantém a comunicação pela página Web e

ATA REUNIÃO DELEGADOS

divulgam as informações nas reuniões da Sociedade de Dermatologia.

Dr. Bernardo Huyke – Colômbia: através do correio eletrônico, comunica-se com os laboratórios para captar apoio para participação dos dermatologistas nas Radlas.

Para um maior interesse nas eleições e respostas às pesquisas sugere oferecer um prêmio ou brinde aos participantes.

Dr. Jose Maria Ollague – Equador: informa que há uma comunicação perfeita com os dermatologistas via internet. Conta com o apoio da Sociedade Equatoriana, a qual é presidente, e possui um página Web www.dermatologiaequatoriana.com onde constam todas as informações sobre a Radla.

Dra. Graciela Gorostiaga - Paraguai: a Radla está constituída por um conselho de ex-delegados da Radla, onde se tomam as decisões da coordenação e das becas. Reúnem-se na Sociedade de Dermatologia e captam patrocínios para suporte dos associados.

Dr. Néstor Macedo - Uruguai: sugere que o parâmetro para medir a capacidade do comitê Radla nacional é o número percentual da presença dos dermatologistas no Evento.

Dr. Rubém Guarda – Chile: solicita que os delegados do Brasil e Argentina, que representam a força da Radla, se empenhem a fundo na divulgação e incentivo a participação da Radla México.

Também solicita ao Dr. Magill um relatório sobre a página Web a ser apresentada na reunião avaliativa, com a colaboração dos Drs. Chouela, Ollague e Huyke.

Dr. Raúl Cabrera - Chile: agradece a todos pela colaboração durante o seu período de presidência, cujo objetivo foi manter a união dos países latino-americanos e proporcionar o crescimento futuro da Radla que não deve depender de apenas dois países. Homenageia o Prof. Sampaio, fundador da Radla, que desde a sua criação teve como norte a incorporação do dermatologista jovem. Dá por encerrada a sessão.

DELEGADOS ELEITOS

ARGENTINA	
ELEITOS	VOTOS
ALEJANDRA ALBEDAÑO	48
LILIANA OLIVARES	34

BOLIVIA	
ELEITOS	VOTOS
JUAN CARLOS DE MEDINA	16
OSWALDO VALDIVIA	14

BRASIL	
ELEITOS	VOTOS
HIROFUMI UYEDA	86
JOSÉ ANTONIO SANCHES	76

CHILE	
ELEITOS	VOTOS
IVÁN JARA	25
PILAR VALDÉS	20

COLOMBIA	
ELEITOS	VOTOS
ADRIANA ARRUNATEGUI	28
LUIS HERNANDO MORENO MACIAS	27

EQUADOR	
ELEITOS	VOTOS
GONZALO CALERO H.	22
JOSE M. OLLAGUE T.	19

MÉXICO	
ELEITOS	VOTOS
CARMEN PADILLA DESGARENNES MADEL	20
HENRIQUE GARCIA PEREZ	15

PARAGUAI	
ELEITOS	VOTOS
GRACIELA GOROSTIAGA	29
JULIO CORREA	20

PERU	
ELEITOS	VOTOS
FRANCISCO BRAVO	41
GIULIANA CASTRO	29

URUGUAI	
ELEITOS	VOTOS
DANIELLA BRAVO	31
CARLOS BAZZANO	23

VENEZUELA	
ELEITOS	VOTOS
HERNAN VARGAS MONTIEL	59
NAHIR LOYO ZAMBRANO	57

Secretaria Executiva



In Time Proms. E Eventos Ltda.
Rua Adolfo de Arruda Castanho, 93
CEP: 06763-180 - Taboão da Serra - SP / Brasil
fone: +55 11 2147-8177 Fax: +55 11 2147-8155
email: intime@intimeeventos.com.br
www.intimeeventos.com.br
Diretora. Executiva: Rosângela Botelho

Agência de Viagens Oficial



US Place Turismo Ltda.
Rua Duque de Caxias, 800
CEP: 85806-000 - Cascavel - PR / Brasil
fone: +55 41 3233-4982 Fax: +55 41 3233-6174
email: eventos@usplace.com.br
www.usplace.com.br
Diretor Executivo: Carlos Lange

Montadora Oficial



Básica Montagens Ltda.
Curitiba- PR / Brasil
fone: +55 41 3373-3128
Email: basica@montagembasica.com.br
www.montagembasica.com.br
Diretor Executivo: Marlus

