



XXX RADLA

Reunião Anual de Dermatologistas
Latino-americanos

19 A 22 DE MAIO DE 2012

SÃO PAULO | SP

Palácio de Convenções do Anhembi e Hotel Holiday Inn

WWW.RADLABRASIL.COM.BR



RELATÓRIO FINAL

Realização:



RADLA
REUNIÃO ANUAL DE DERMATOLOGOS LATINOAMERICANOS

DISCURSO DE ABERTURA

Excelentíssimos senhores doutores

- José Ollague, presidente RADLA;
 - Evandro Rivitti, presidente da Comissão Científica desta XXX RADLA,
 - Hirofumi Uyeda, secretário geral desta XXX RADLA,
 - Bogdana Kadunc presidente da Sociedade Brasileira de Dermatologia
 - Alberto Woscoff, representante dos delegados RADLA,
- Senhoras e senhores, congressistas,

Este ano comemoramos 40 anos de existência da RADLA e faremos a XXX edição da Reunião Anual de Dermatologistas Latino-americanos.

Nos seus primórdios, uma reunião de dermatologistas argentinos e brasileiros, que logo se transformou em reunião de dermatologistas do cone sul da América Latina e que atualmente congrega dermatologistas desde o Chile até o México.

Portanto, vemos que a RADLA tem a missão de prover educação médica continuada de excelência a médicos dermatologistas responsáveis pela prevenção, diagnóstico e tratamento das doenças da pele de 600 milhões de pessoas.

Presto aqui minhas homenagens aos idealizadores da RADLA os brasileiros Sebastião Sampaio (in memoriam) e Rubem Azulay, aos argentinos Pablo Vigliola, Juan Carlos Gatti (in memoriam) e Oswaldo Mangano (in memoriam).

Ainda, a todos aqueles que deram, dão e darão continuidade a este ideal, que são os delegados RADLA. Aqui cito decanos (para homenagear todos): Augusto Casala e Alberto Woscoff (Argentina), Raul Vignalli e Nestor Macedo (Uruguay), Juan Honeyman e Ruben Guarda (Chile), Victor Caligaris (in memoriam), Paraguai, Juan Zamorra (Bolívia), Fernando Magill (Peru), Cesar Bernardi e Evandro Rivitti (Brasil).

Faz dois anos que estamos nos preparando para este congresso.

Todo cuidado foi tomado para que ele faça jus aos seus princípios – “uma reunião de intercâmbio científico, ensino e confraternização cuja finalidade principal é a atualização e capacitação permanente nos diversos campos da dermatologia”, pensando sempre nos jovens médicos.

Agradeço imensamente àqueles que se dispuseram a ajudar-me nesta tarefa.

Evandro Rivitti, professor, mentor, amigo, companheiro e grande incentivador de minha participação na RADLA.

Jesus Santamaria, Julio Cezar Empinotti e Hirofumi Uyeda, amigos, colaboradores para todas as tarefas. Prontos a todo o momento. Nunca os vi reclamar.

A todo o comitê executivo.

À Secretaria Executiva, representadas pelas senhoras Rosângela e Elen.

Ao corpo de coordenadores, palestrantes e a todos os presentes, sem os quais não se faz um congresso.

Aos patrocinadores, pela confiança no nosso trabalho.

À Silvia minha esposa, aos meus filhos Maria Julia, Maria Isabel e João Paulo, o meu muito obrigado com carinho, por todo o apoio, compreensão e tolerância.

Em nome do comitê RADLA eu dou as boas vindas a todos os congressistas.

Continuaremos trabalhando para que possam desfrutar da plenitude desta XXX Reunião de Dermatologistas Latino-Americanos.

José Antônio Sanchez
Presidente XXX RADLA

Apoio Entidades.....	05
Comitê Executivo.....	06
Comitê Científico	06
Convidados Internacionais.....	07
Delegados.....	08
Radla no Tempo.....	10
Investidores.....	12
Exposição Comercial.....	13
Locais de Divulgação Pré Evento.....	16
Turismo.....	17
Participantes.....	19
Inscrições.....	20
Becas.....	25
Becados.....	26
Trabalhos Científicos.....	33
Trabalhos Científicos – Premiados.....	34
Sessões Científicas.....	37
Atividades Científicas 19 de maio 2012.....	42
Atividades Científicas 20 de maio 2012.....	43
Atividades Científicas 21 de maio 2012.....	44
Atividades Científicas 22 de maio 2012.....	45
Avaliação das Sessões Científicas.....	46
Avaliação Geral.....	54
Eventos Sociais.....	57
Materiais de Divulgação.....	63
Materiais Gráficos.....	65
Convites.....	66
Ata Reunião Delegados.....	68
Resumo das Decisões.....	74
Delegados Eleitos.....	76
Organização.....	77
Anotações.....	78

Apoio Institucional

Sociedade Brasileira de Dermatologia



Apoio Local

São Paulo Convention & Visitors Bureau



SP Turis



Anhembi



COMITÊ EXECUTIVO

Homenagem Especial | Homenaje Especial

Sebastião de Almeida Prado Sampaio (in memoriam)

Rubem David Azulay

Presidente | Presidente

José Antonio Sanches

Vice-Presidente | Vicepresidente

Cyro Festa Neto

Secretário Geral e Tesoureiro | Secretario General e Tesorero

Hirofumi Uyeda

Diretores Adjuntos | Directores Adjuntos

Jesus Rodriguez Santamaria

Julio Cesar Empinotti

COMITÊ CIENTÍFICO

Presidente do Comitê Científico | Presidente Comité Científico

Evandro A. Rivitti

Comitê Científico | Comité Científico

Aparecida Machado de Moraes

Bogdana Victória Kadunc

Eugênio Raul de Almeida Pimentel

Everton Carlos Siviero do Vale

Gunther Hans Filho

Luna Azulay

Marcello Menta Simonsen Nico

Pedro Bezerra da Trindade Neto

Vicente Pacheco Oliveira

Comitê Avaliador dos Trabalhos Científicos

Silvio Alencar Marques (coordenador)

Carolina Chrusciak Talhari

Francisca Regina Oliveira Carneiro





Heitor de Sá Gonçalves

Ivonise Follador


Lúcio Bakos


Sarita Martins de Carvalho Bezerra


CONVIDADOS INTERNACIONAIS

	Joan Guitart, M.D. Lyn Duncan, M.D. Luis A. Diaz, M.D. Mr. Phil Cousineau	E.U.A
	Rein Willemze, M.D.	Holanda
	Robert Knobler, M.D.	Áustria
	Uwe Gieler, M.D.	Alemanha


Edgardo Chouela (P) Augusto Casalá (P) León Jaimovich (P) Alberto Woscoff (P) Hugo Cabrera (P) Pablo Vigliolia (P) Fernando Stengel (P) Alejandra Abeldaño (R) Ezequiel Chouela (R)	ARGENTINA	
---	-----------	---

Juan Manuel Zamora (P) Jorge Vargas (R) Oswaldo Valdivia (R)	BOLIVIA	
--	---------	---

Rubem Azulay (P) Evandro Rivitti (P) Cesar Bernardi (P) Julio Cesar Empinotti (P) Jesus Rodriguez Santamaría (P) Bernardo Gontijo (R) Sergio Serpa (R)	BRASIL	
--	--------	--

Adriana Arrunategui (R) César Gonzalez (R)	COLOMBIA	
---	----------	---

Raúl Cabrera (P) Juan Honeyman (P) Rubén Guarda (P) María Luis Perez Cotapos (R) Ivan Jara (R)	CHILE	
--	-------	---

José María Ollague Torres (P) Edgar Reinoso (R) Eduardo Garzón (R)	ECUADOR	
--	---------	---

Gilberto Adame (P) Isabel Arias (R) Enrique García Perez (R)	MÉXICO	
--	--------	---

Victoria Rivelli (R)

Lourdes Bolla (R)

PARAGUAY



Fernando Magill (P)

Giuliana Castro (R)

Aldo Ayaipoma (R)

PERÚ



Martha Miniño (R)

REP
DOMINICANA



Raul Vignale (P)

Probo Pereyra (P)

Néstor Macedo (P)

Miguel Martinez (R)

Laura Ricca (R)

URUGUAY



Jaime Piquero Martín (R)


Nahir Loyo (R)

VENEZUELA



RADLA	SEDE	AÑO	PRESIDENTE	SECRETARIO GENERAL
I	Argentina (Buenos Aires)	1973	F. VIGLIOGLIA	J.C. GATTI (+)
II	Brasil (Rio de Janeiro)	1974	R.D. AZULAY	A.P. MESQUITA
III	Argentina (Buenos Aires)	1977	A. CASALÁ	O. MANGANO (+)
IV	Brasil (Guanabá)	1978	S. SAMPAIO	J. COSTA MARTINS
V	Argentina (Buenos Aires)	1980	J.C. GATTI (+)	J. E. CARDAMA (+)
VI	Brasil (Rio de Janeiro)	1981	R.D. AZULAY	J. SERVIA
VII	Argentina (Buenos Aires)	1982	A. WOSCOFF	E. CHOUELA
VIII	Uruguay (Montevideo)	1984	R. VIGNALE	F. PEREIRA
IX	Chile (Santiago)	1985	J. HONEYMAN	G. EGUIGUREN
X	Argentina (Buenos Aires)	1986	O. MANGANO (+)	R. GALIMBERTI
XI	Brasil (São Paulo)	1988	E. RIVITTI	F. FORIM ALONSO
XII	Uruguay (Montevideo)	1989	F. PEREIRA	N. MACEDO
XIII	Brasil (Rio de Janeiro)	1990	A.C. PEREIRA JR. (+)	J. RICART
XIV	Chile (Santiago)	1992	C. YERA MORA (+)	M. CIFUENTES
XV	Argentina (Buenos Aires)	1993	L. JAIMOVICH	H. CABO
XVI	Brasil (Porto Alegre)	1994	C. BERNARDI	H. PONZIO
XVII	Uruguay (Montevideo)	1996	M. MACEDO	C. CARMONA
XVIII	Chile (Santiago)	1997	R. GUARDA	R. CABRERA
XIX	Paraguay (Asunción)	1998	V. CALIGARIS (+)	A. GUZMÁN
XX	Argentina (Mar del Plata)	2000	H. CABRERA	P.D. GIOYANNA
XXI	Brasil (Foz de Iguazú)	2001	J.C. EMPINOTTI	J. SANTAMARÍA
XXII	Bolivia (Santa Cruz)	2002	J.M. ZAMORA	M.E. GONZÁLEZ
XXIII	Perú (Lima)	2004	FERNANDO MAGILL	GADWYN SANCHEZ
XXIV	Argentina (Buenos Aires)	2005	EDGARDO CHOUELA	FERNANDO STENGEL
XXV	Chile (Santiago)	2006	RALIL CABRERA	FELIX FICH
XXVI	Brasil (Curitiba)	2008	JESUS RODRIGUEZ	JC EMPINOTTI
XXVII	México (México DF)	2009	GILBERTO ADAME	E. GARCÍA PERÉZ
XXVIII	Argentina (Buenos Aires)	2010	FERNANDO STENGEL	PATRICIA TROIELLI
XXIX	Ecuador (Guayaquil)	2011	JOSE MARIA OLLAGUE	MAURO MADERO
XXX	Brasil (São Paulo)	2012	JOSÉ ANTONIO SANCHES	HIROFUMI UYEDA

FUTURA SEDE				
XXXI	Uruguay (Pta del Este)	2013	CARLOS CARMONA	CARLOS BAZZANO



Area Comercial

Platina



Diamante



Ouro Plus



Ouro



Prata Plus



NOSSOS EXPOSITORES

EMPRESA	ESTANDE Número	EMPRESA	ESTANDE Número	EMPRESA	ESTANDE Número
ALLERGAN	16	FILOGA LABORATORIOS	39	FALOMAR	66
ASSISA	18A	FOTONA	30	FRIZER	48
EUCERIN	63	GALDERMA	60	PIERRE FABRE	46
BIODERMA	24D	GLENMARK	67	PREMIER COSMETICOS	18
BIOSET	29	GSK STEFEL	38	PROLLENTUM	33
BUEYMED	22A	INDUSTRA	42	QJANTEL	66
BRYMIL/ CRY AC	12	INNOVAPHARMA	34	REJUVENE MEDICAL	41
CELLKIN	9	ISDIN	Sala Ança	RHOSE	30C
CHROMOGENEK	20B	ISE PHARMA	62	RICHTER	21C
COSMED	3	JOHNSON & JOHNSON/JANSSEN	37	SCITON	27
COSMEDICAL	15	KLD	51/54	SKINTEC	22 B
CRIOGENESIS	21A	LA ROCHE POSAY	47	SINTHESIS	1
CRISTÁLIA	61	LBT LASER	68	SOLTA	49
CUTERA	53	LEO PHARMA	23	SUN COVER	21 B
CYNOSURE	60	LK TECHNOLOGY	8	SYNERON	22 B
DEKA LASER	24C	DMG LASER	24A	TEUCANE	61
DELACQ	6	LUMENTS	24	THERASKIN	66
DERMA DREAM	40	LUTRONIC	7	TOP LASER	30
DERMOPLASTICA	5	MANGA DE BRANCO/ NARA GIBCHON	2 e 2A	TRADGEM	17
DI LIVROS	20	MARJO JOBS	39	URIAGE	61
EMDUTOS	28	MEDHEALTH	31	UVLINE	69
EQUILIBRIO	21	MEDICOL USA	18	VICHY	47
ESTEK	19 B	MEDPRO	66	YVOL/ Clavis Medical	30A
EUROFEEDBACK	22	MEDSYSTEM	63	YORA Laser	67
EUROMÉDICA/ PROJECT	19 A	MEDLER	62	YAL ART	68
EXPANCIENCE	61	MUSTELA	61	YOSHI	14
FGIE	11			ZELTIQ	13



Área Comercial



Área Comercial

LOCAIS DE DIVULGAÇÃO PRÉ-EVENTO

XXIII Congresso Brasileiro de Cirurgia Dermatológica

Sociedade Brasileira de Cirurgia Dermatológica

Período: 6/4/2011-9/4/2011 | **Local:** Curitiba-PR - Brasil

XXIX RADLA

Período: 1/5/2011- 4/5/2011 | **Local:** Guayaquil-Ecuador

XLV Reunião Triangular de Dermatologia

Período: 01/6/2011- 02/6/2011 | **Local:** Fecomercio – São Paulo/SP - - Brasil

III TERADERM

Sociedade Brasileira de Dermatologia

Período: 10/6/2011-11/6/2011 | **Local:** São Paulo-SP - Brasil

IV Simpósio de Cosmiatria e Laser da SBD

Sociedade Brasileira de Dermatologia

Período: 29/7/2011-30/7/2011 | **Local:** Brasília-DF - Brasil

XX Congreso Argentino de Dermatología

Período: 11/8/2011-14/8/2011 | **Local:** Córdoba – Argentina

66º Congresso da Sociedade Brasileira de Dermatologia

Sociedade Brasileira de Dermatologia

Período: 3/9/2011-6/9/2011 | **Local:** Florianópolis - SC - Brasil

XX EADV Congress of the European Academy of Dermatology and Venereology

Período: 20/10/2011- 24/10/2011 | **Local:** Lisboa – Portugal

16ª Reunião Anual dos Dermatologistas do Estado de São Paulo

Sociedade Brasileira de Dermatologia – Regional São Paulo

Período: 01/12/2011 - 03/12/2011 | **Local:** Campos do Jordão – SP - Brasil

Dermatologia na Prática Clínica

Sociedade Brasileira de Dermatologia – Regional São Paulo

Período: 03/03/2012 | **Local:** São Paulo-SP – Brasil

70º Meeting da Academia Americana de Dermatologia

Período: 16/03/2012-20/03/2012 | **Local:** San Diego – California - USA

142ª Jornada Paulista de Dermatologia no Hospital das Clínicas da USP

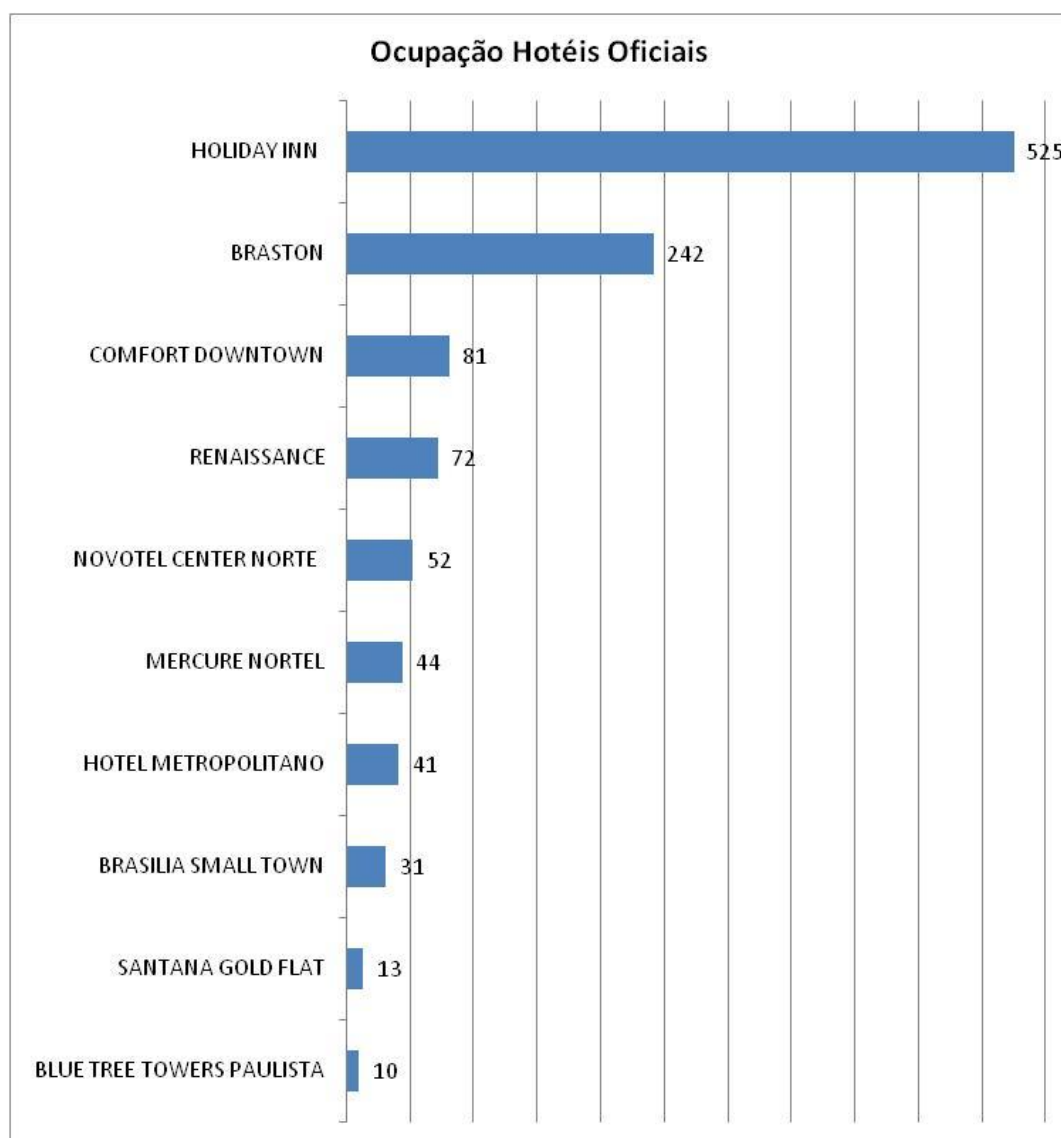
Sociedade Brasileira de Dermatologia – Regional São Paulo

Período: 14/04/2012 | **Local:** São Paulo-SP – Brasil

Simpósio de Cosmiatria e Laser

Sociedade Brasileira de Dermatologia – Regional São Paulo

Período: 20/04/2012 - 21/04/2012 | **Local:** São Paulo-SP – Brasil






Os médicos inscritos na XXX RADLA puderam solicitar suas reservas de hotel, passagens aéreas e traslados através da Agência de Viagens, nomeada Agência Oficial Master Turismo.

Foi colocada a disposição dos participantes 10 opções de hotéis de categoria confortável a muito confortável. Dentre esses, o hotel Holiday Inn e Renaissance foram escolhidos para serem os hotéis sedes e acomodaram todos os convidados do evento.

A Master Turismo também foi a responsável pelas acomodações de todos os Becados agraciados pelo evento.

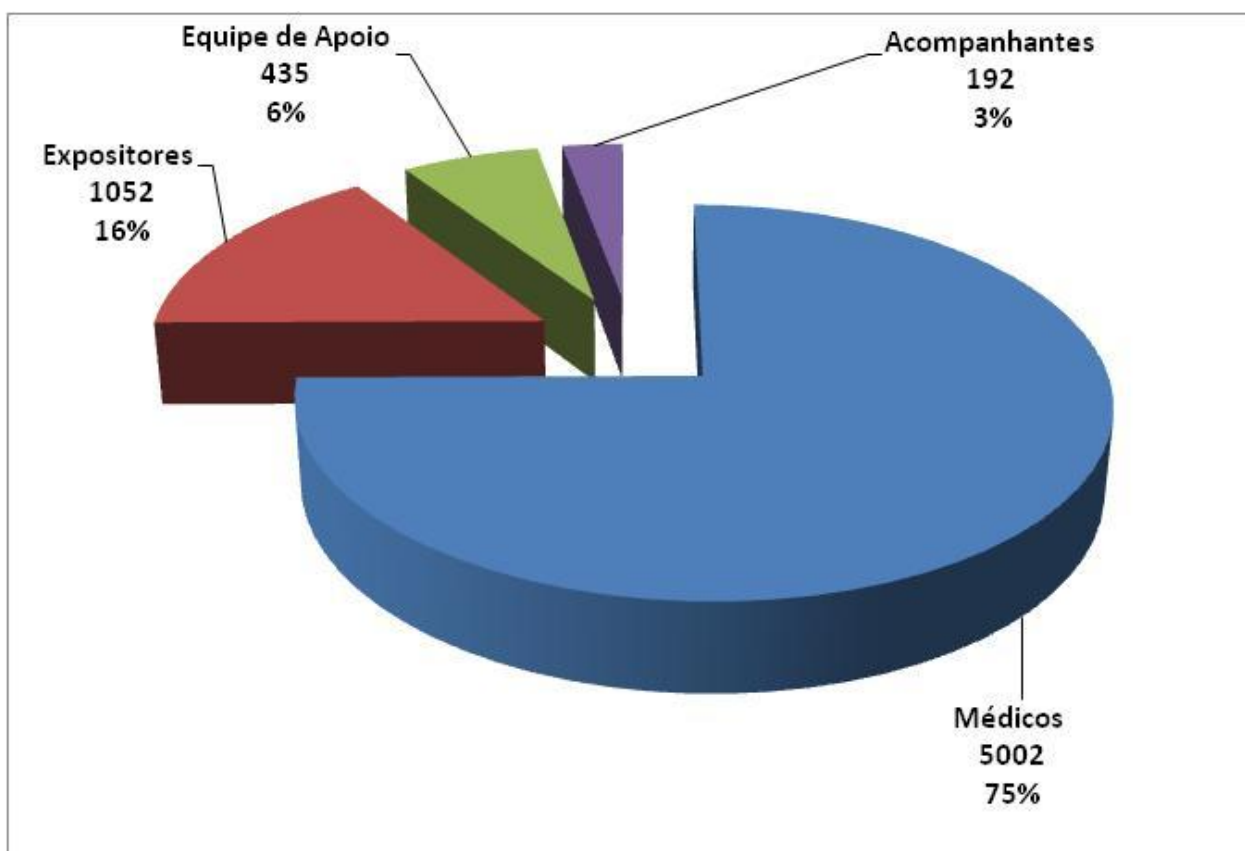
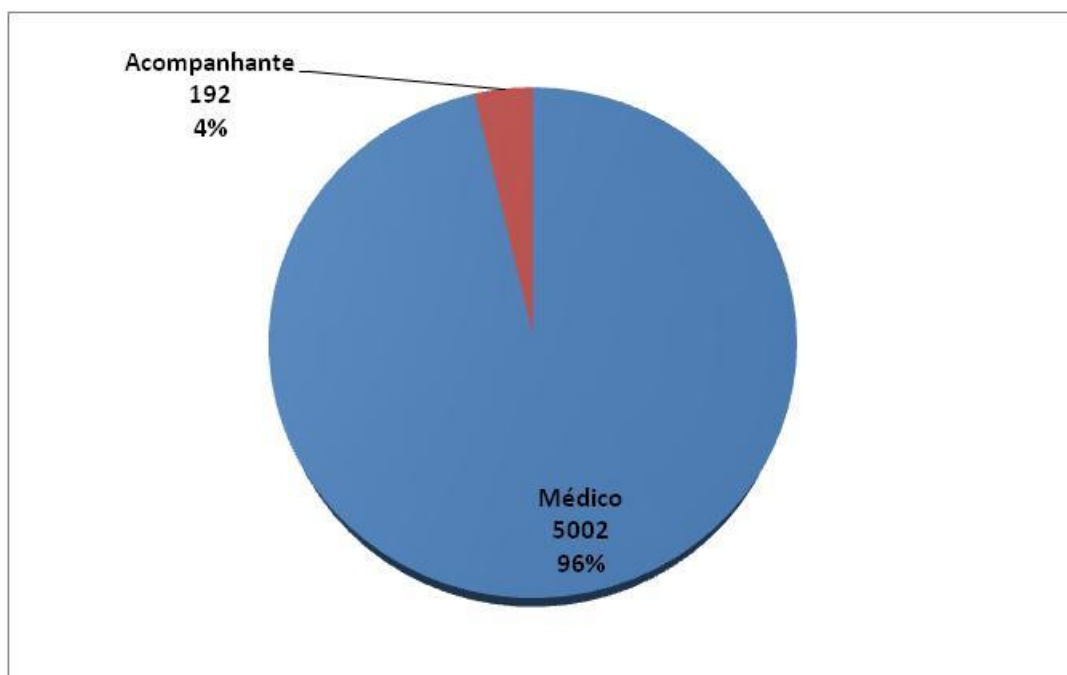
No dia 20 de maio todos os acompanhantes inscritos puderam participar de um city tour na cidade de São Paulo e arredores. A agência manteve também vários roteiros de passeios para todos os participantes nos principais pontos turísticos da cidade.

PASSEIOS - SÃO PAULO		NÚMERO DE PESSOAS
1	CITY TOUR PANORAMICO	100
2	CITY TOUR - EMBU DAS ARTES	5
3	CITY TOUR GUARUJA - SANTOS - SÃO VICENTE	5
TOTAL		110



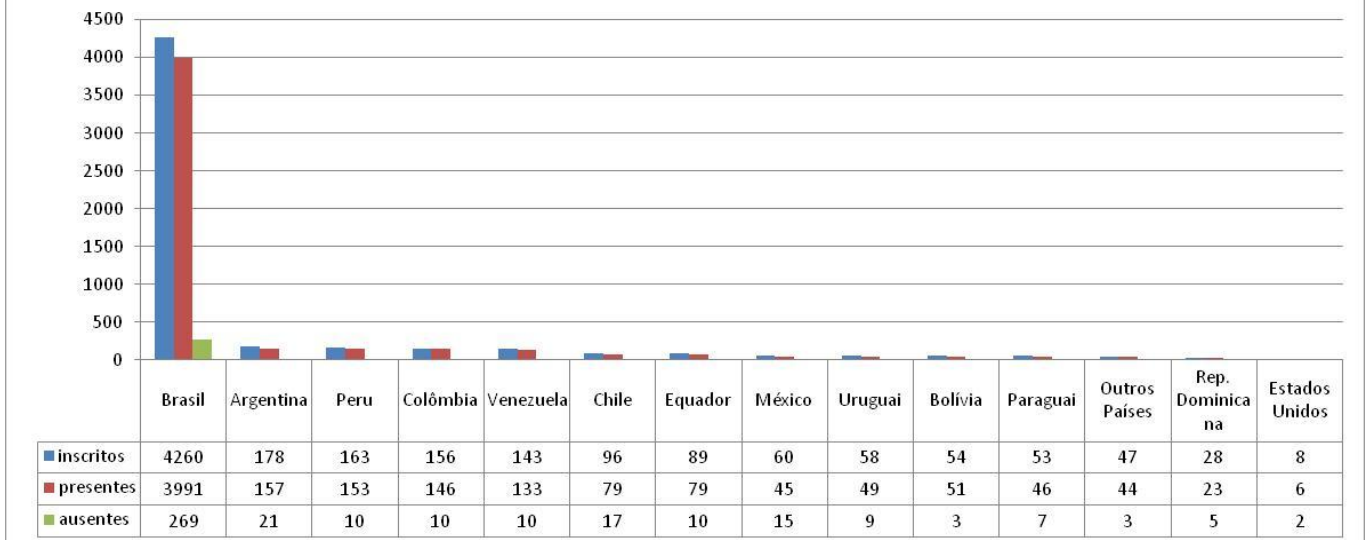
Credenciamento

PARTICIPANTES



Total de Participantes: 6681 pessoas

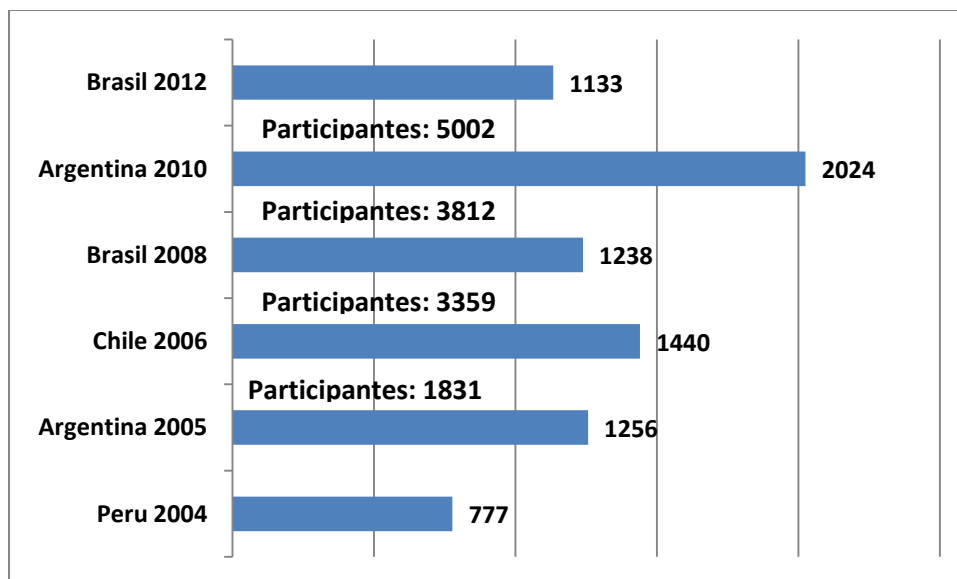
Comparativo Inscritos x Presentes x Ausentes



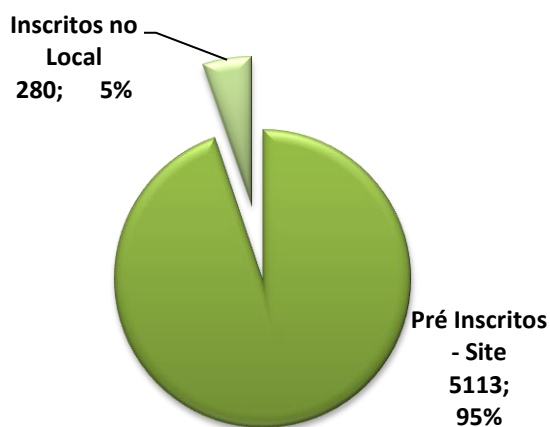
Inscritos: 5393 | Presente: 5002 | Ausentes: 391

COMPARATIVO

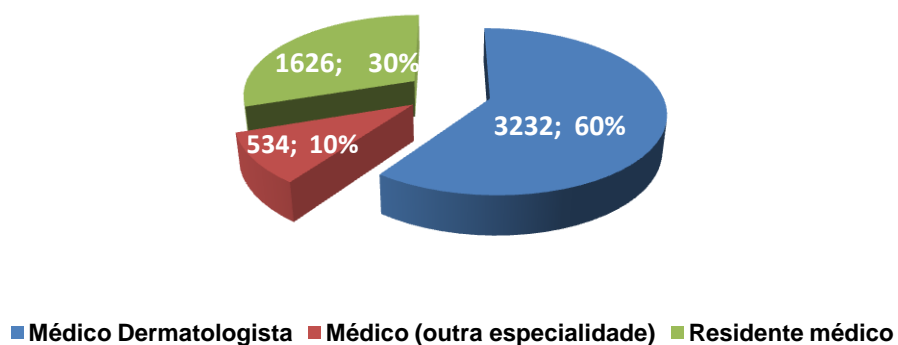
Participação Estrangeira: Outros Anos X Brasil 2012



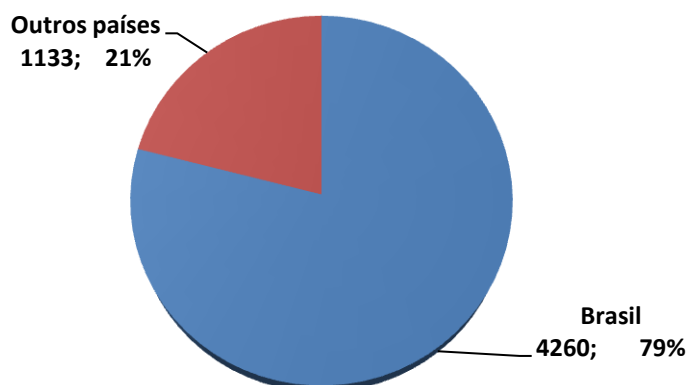
PRÉ-INSCRITOS – SITE X INSCRITOS NO LOCAL



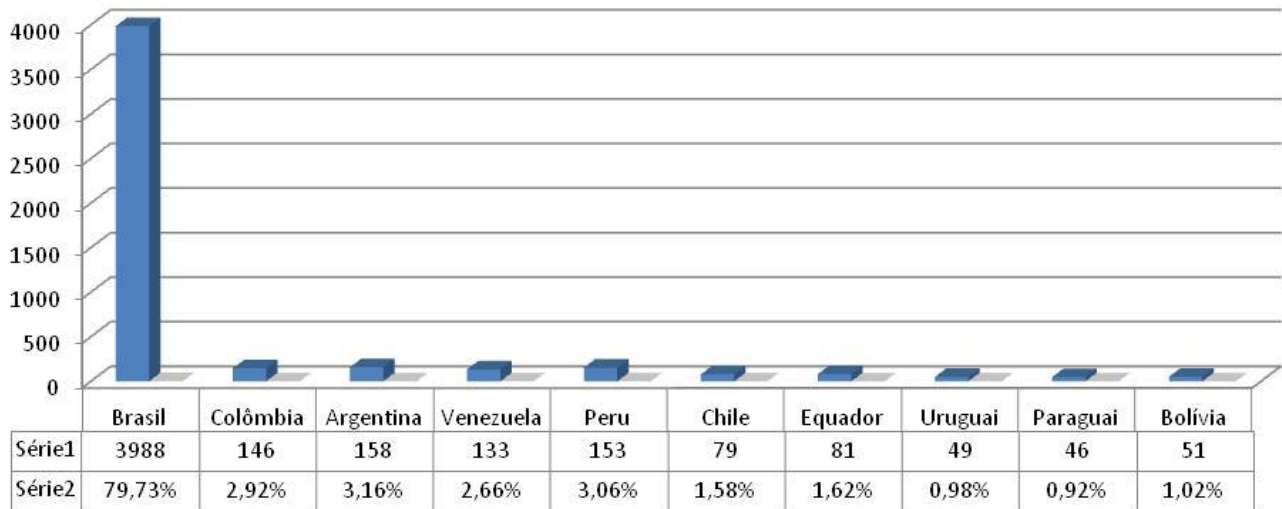
INSCRITOS POR CATEGORIA



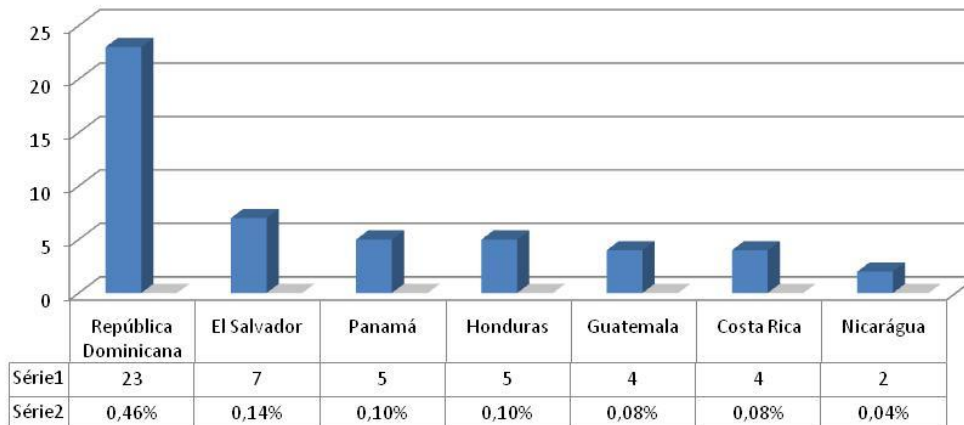
INSCRIÇÕES BRASIL X OUTROS PAÍSES



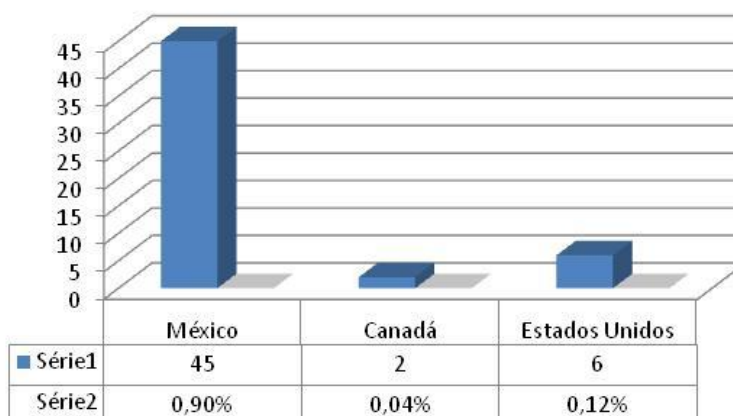
Participação de Médicos da América do Sul



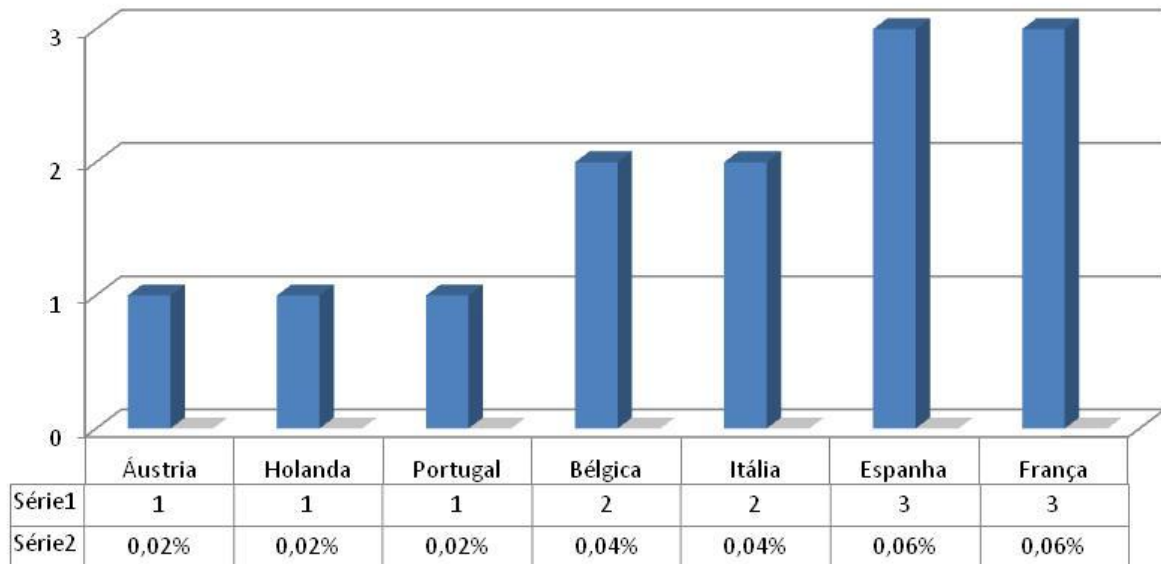
Participação de Médicos da América Central



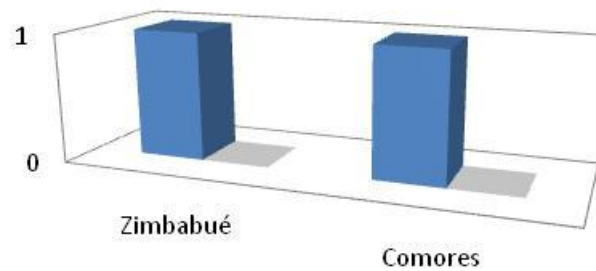
Participação de Médicos da América do Norte



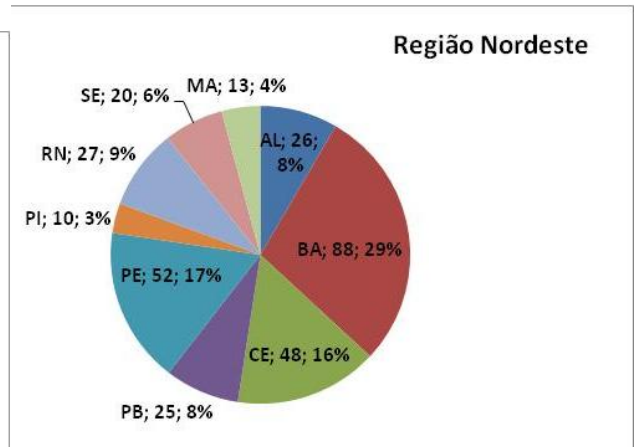
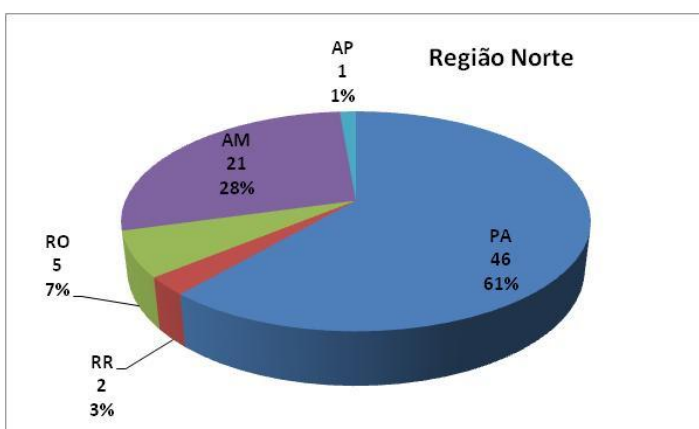
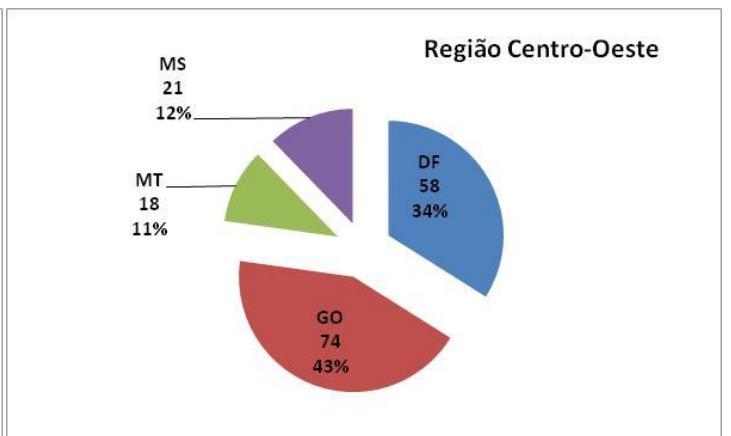
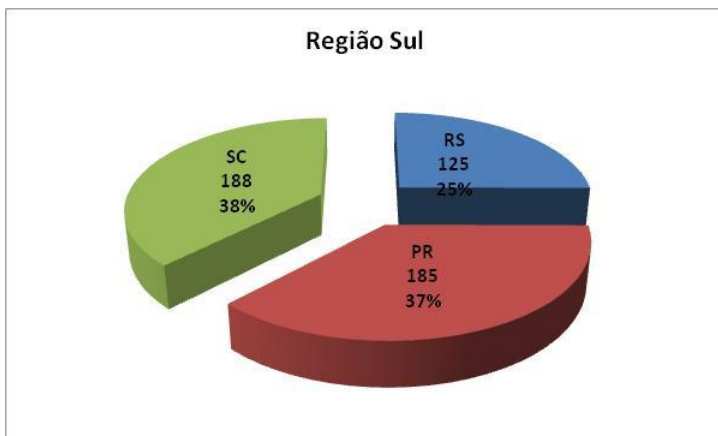
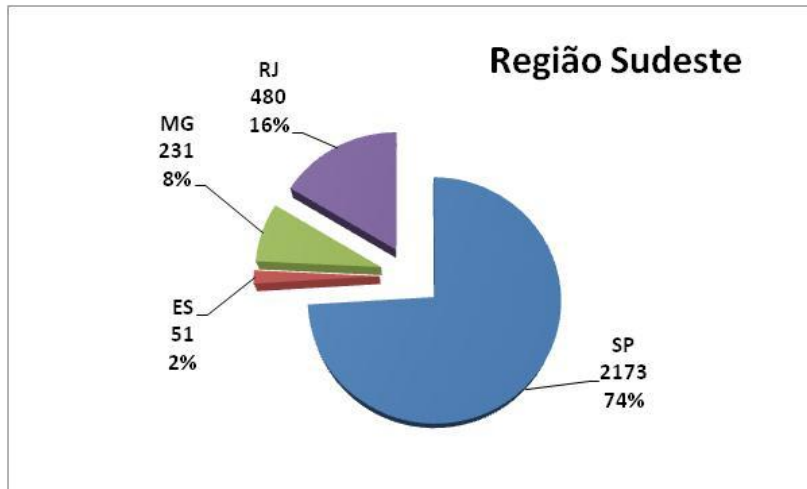
Participação de Médicos Europeus



Participação de Médicos Africanos

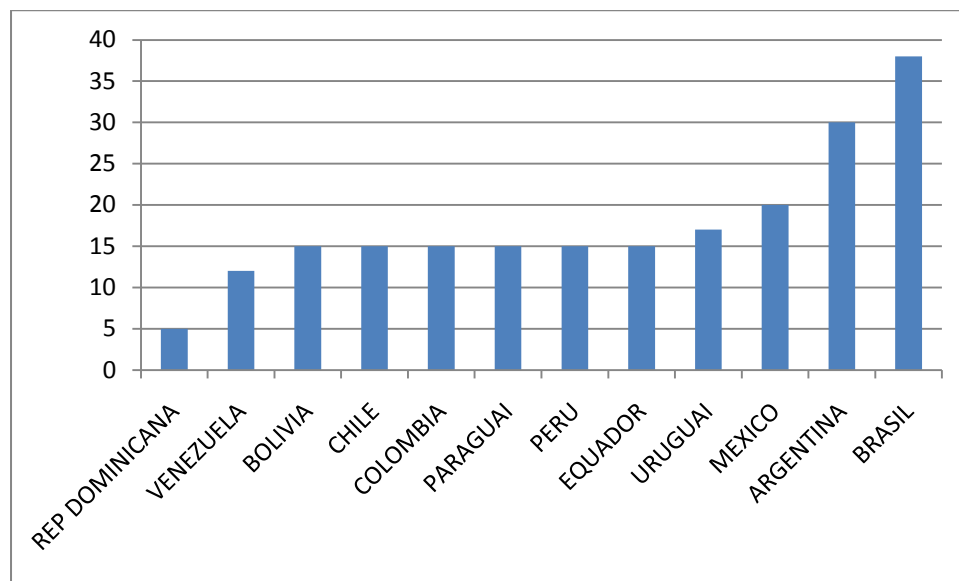


	Zimbabwe	Comores
Série1	1	1
Série2	0,02%	0,02%



INSCRIÇÕES PATROCINADAS POR EMPRESAS

Empresa	Quant
ALLERGAN	49
BAGO	74
BEIER	33
BIODERMA	17
BIOSET / TOPLASER	5
CRISTALIA	31
DEKA LASER	6
EURO FEED BACK	8
EXPANDSCIENCE MUSTELA	9
FILORGA LABORATORIOS	10
GALDERMA	32
GLENMARK	10
GSK STIEFEL	92
INNOVAPHARMA	10
ISDIN	9
ISIS PHARMA / MEIZLER	9
JANSSEN	27
JOHNSON E JOHNSON	134
KLD	10
LA ROCHE POSAY / VICHY	90
LBT LASER	10
LEO PHARMA	31
LMG	10
LUMENIS	10
MEDHEALTH	204
PFIZER/WYETH	57
PIERRE FABRE	91
ROCHE VENEZUELA	16
SOLTA	7
THERASKIN	11
TOTAL DE INSCRIÇÕES	1112



ARGENTINA	
Nome	Título
Adriana Natalia Torres Huamani	Síndrome Blau - Sarcoidosis De Inicio Temprano
Ana Sofía Martínez	Angiosarcomas Cutáneos
Anahi Lorena Bringas	Lupus: Manifestaciones Clínicas Poco Frecuentes.
Angeles Rothlin	Calcifilaxis (Arteriopatía Calcificante Uremica): Comunicación De 6 Casos
Argañaraz Olivero, María Guadalupe	Acrodermatitis Continua De Hallopeau En Tratamiento Con Biológicos
Carolina Marcucci	Acne Queloides De La Nuca: Presentación De Un Caso
Cecilia Lorena Lamas	Hidroa Vacciniforme De Bazin
Cintia María De Los Angeles	Liquen Escleroso Y Atrofico Extragenital Estudio Retrospectivo De Cinco Años
Fernanda Oria	Acropigmentación Reticulada De Kitamura Comunicación De Dos Casos Familiares
Juan Francisco Palazzolo	Aspectos Epidemiológicos De La Sífilis En Nuestro Servicio De Dermatología.
Julieta Spada	Dermatomiositis: 5 Casos Con Diversas Manifestaciones Clínicas.
Lorena Jimena Jaime	Citomegalovirus Y Herpes Simple Diseminado Como Desencadenante De Síndrome De Guillain-Barre En Pediatría: A Propósito De Un Caso.
Lucila Suar	Histoplasmosis Crónica Diseminada Diagnosticada A Partir De Lesiones Cutáneas
Macarena Madrid	Síndrome De Reed
Macarena Madrid	Papulosis Linfomatoide Tipo D
Marchese María Laura	Estudio Prospectivo De Las Interconsultas Al Servicio De Dermatología En Pacientes Internados
María Clara De Diego	Liquen Plano Y Ampollas...Un Caso De Liquen Plano Penfigoide
María Clara Latorre	Características Moleculares Del Melanoma Hereditario En Argentina
María De Los Angeles Pyke	Acroqueratoelastoidosis: Una Entidad Poco Frecuente.
María Emilia Fasano	Pileoleiomiomas Múltiples: A Propósito De 3 Casos
María Mercedes Cano	Eritroqueratodermia Simétrica Y Progresiva
María Mercedes Hernández	Scopulariopsis Brevicaulis: Presentación De Un Caso
María Yamina Julian	Liquen Plano Sobre Nevo De Becker Bilateral
Marisol Otero	Granuloma Reparativo De Células Gigantes En Una Paciente Con Hipoplasia Dérmica Focal
Mónica Alejandra Noguera	Sarcoma De Kaposi En Trasplantados Renales. Comunicación De Tres Casos.
Neira María Florencia	Cutis Verticis Gyrata: Primario Esencial
Paola Daniela Liarde	Psoriasis Y Polimiositis
Ramón Fernández Bussy	Manifestaciones Cutáneas En Pacientes Trasplantados Renales
Ramón Fernández Bussy	Pitiriasis Rubra Pilaris: Buena Respuesta Con Acitretin Oral. A Propósito De Una Observación.

Sabrina Meik	Morfeas Unilaterales Generalizadas: Presentacion De 2 Casos
Silvina Jaime	Mastocitosis Cutánea Congénita, A Propósito De Un Caso
Tamara Nijamin	Aplasia Cutis: Espectro Clínico De Presentación Y Comorbilidades Poco Frecuentes.
Vanina Lombardi	Sarcoma Mielóide: Presentación Cutánea De Novo.
BOLÍVIA	
Nome	Título
Ambrocia Iriarte Veizaga	Leishmaniasis Visceral En Los Yungas De La Paz
Brenda Ivonne Santander Ergueta	Hábitos De Fotoexposición Y Actitudes De Fotoprotección, En Población Urbana A 3600 Msnm.
Brenda Ivonne Santander Ergueta	Relación Del Índice De Calidad De Vida En Los Pacientes Con Dermatitis
Carla Griselda Flores Laime	Cutis Vertycis Girata Paraneoplasica En Melanoma De Comportamiento Inusual
Gabriela Humboldt Garcia	Tuberculosis Cutánea Verrucosa
Josaine Sanjines	Histiocitosis Congénita De Langerhans Con Compromiso Multisistémico
Josaine Sanjines	Eritrodermia Ictiosiforme Congénita Bullosa A Propósito De Un Caso
Josaine Sanjines	Linfoma Cutáneo De Células T Tipo Hidroa Vacceniforme
Liliana Blanca Vera Navarro	Alopecia Cicatricial Idiopática
Marcia Andrea Sanjinez Asbun	Eritrodermia Con Afección De Anexos Cutáneos Secundaria A Jarabe De Propóleo
Ninosthka Patricia, Guillen Flores	Papulomatosis Vulvar Vestibular. Serie De Casos.
Patricia Paz Alfaro Castellon	Síndrome De Leopard En Un Niño. Reporte De Un Caso.
Patricia Paz Alfaro Castellon	Acrodermatosis Enteropática. A Propósito De Un Caso.
Paul Torrico Villarroel	Neurofibromatosis Segmentaria Verdadera
Paula Andrea Soto Toledo	Hiperplasia Epitelial Focal: Casos Clínicos Y Tratamiento
Raquel Vargas Hurtado	Esteatocistoma Múltiple Presentación Inusual: A Propósito De 2 Casos
Roberto Leonardo Pilco Luque	Uvb-Banda Estrecha En Pitiriasis Liquenoide Crónica: A Propósito De Un Caso
Ruth Morales Fuentes	Necrosis Epidérmica Tóxica A Propósito De Un Caso
Verónica Marina Lahore Calderón	Tricoepitelioma Múltiple: Caso Clínico
BRASIL	
Nome	Título
Adriana Elizabeth Taquez Muñoz	Paracoccidiodomicose Forma Juvenil Exuberante. Apresentação De 2 Casos
Aline Hatzenberger Leitão	Clínica, Dermatoscopia E Microscopia Eletrônica De Varredura De Um Caso De Tinea Nigra
Camila Fernanda Novak Pinheiro De Freitas	Avaliação Dos Métodos De Classificação Do Melasma De Acordo Com A Resposta Ao Tratamento
Caroline Midori Takigami	Síndrome Pelvis: Relato De Caso Tratado Com Propranolol
Cristiane Faccin Knob	Queratose Folicular Espinulosa Decalvante – Relato De Caso
Cristiane Faccin Knob	Sarcoma De Ewing Congênito Diagnosticado Por Biópsia De Pele Por Punch
Danilo Augusto Teixeira	Edema Agudo Hemorrágico Da Infância Em Uma Criança Com Suspeita De Meningococcemia.
Érica Cristina Vieira	Avaliação Da Flora E Carga Bacteriana Das Úlceras Crônicas Dos Membros Inferiores Com Bom Tecido De Granulação, Colonizadas Criticamente E Infectadas
Fabiana Castro Porto Silva	Escleromixedema Versus Mucinosose Cutânea Juvenil Auto-Curável – Relato De Um Caso Em Criança De 10 Anos
Fernanda Brandão De Oliveira	Carcinoma Sebáceo Inguinal Ulcerado: Apresentação Atípica E Revisão Da Literatura
Fernanda Guedes Lavorato	Síndrome De Brooke-Spiegler
Fernanda Melo Müller	Doença De Dowling Degos – Relato De Caso
Fernanda Melo Müller	Sarcoidose Subcutânea Induzida Pelo Interferon.
Flavianne Sobral Cardoso Chagas	Tricostasia Espinulosa Do Couro Cabeludo Mimetizando Pêlos Cadavéricos Da Alopecia Areata
Jade Cury Martins	Doença De Dowling-Degos: Relato De Caso
João De Magalhães Avancini Ferreira Alves	Úlcera Escrotal Após Quimioterapia Intraperitoneal Hipertérmica Com Mitomicina-C.
Julia Ocampo Lyra Da Silva	“Qualidade De Vida Em Psoríase: Aplicação Ambulatorial Do Pdi Validado Para A Língua Portuguesa”
Julia Ocampo Lyra Da Silva	Leucemia /Linfoma De Células T: Relato De Um Caso Do Tipo Cutâneo Primário Tumoral

Julia Ocampo Lyra Da Silva	Pioderma Gangrenoso E Lesões Ósseas
Juliana Catucci Boza	Tradução, Adaptação Cultural E Confiabilidade Do Instrumento Índice De Qualidade De Vida Em Familiares De Pacientes Com Psoríase (Pfi)
Juliana Christien Fernandes	Dermatose Por Iga Linear No Adulto: Um Caso De Apresentação Atípica
Laura Araújo Serpa	Coinfecção Hiv E M.Leprae: Síndrome Inflamatória De Reconstituição Imune.
Laura Maria Andrade Silva	Cutis Laxa Adquirida Associada À Discrasia Plasmocitária E À Reação Granulomatosa Intersticial.
Leandra Oliveira Teixeira	Infeção Por Borrelia Comprovada Com Pcr Em Fase Precoce De Morféia Com Altos Títulos De Ana
Lily Paola Belmonte Castañeda	Esporotricose Problema De Saúde Pública
Luana Gomes Landeiro	Angiomatose Bacilar Com Invasão Óssea - Relato De Caso
Luana Gomes Landeiro	Necrose Cutânea Induzida Por Antagonista Da Vitamina K (Varfarina) – Relato De Caso
Maiana Carneiro Almeida	Pontos Pretos (“Black Dots”) Na Alopecia Frontal Fibrosante.
Marcela Mattos Simões Mendonça	Síndrome Midas
Mariana Pires De Sá Valeriano	Rejuvenescimento De Mãos Com Gel De Ácido Hialurônico Contendo Dextranômeros
Mariana Ribas Zahdi	Dermatose Pustular Erosiva Do Couro Cabeludo: Relato De Caso
Natália Braga Hortêncio Jucá	Vitiligo Em Crianças E Adolescentes: Perfil Clínico, Epidemiológico E Psicossocial
Natália Braga Hortêncio Jucá	Telangiectasia Nevóide Unilateral: Relato De Caso Em Adulto Jovem Hígido
Nicolle Matos Costa	Dermatite Alérgica De Contato Nos Pés Por Medicamento Tópico Simulando Dermatite Alérgica De Contato Por Calçados
Pedro Dantas Oliveira	Dermatite Infecçiosa Associada Ao Htlv-1 E Leucemia/Linfoma De Células T Do Adulto Em Jovem De 19 Anos
Pedro Dantas Oliveira	Análise Clinicopatológica De 114 Casos De Linfomas Cutâneos Em Um Serviço De Referência Na Bahia, No Período De 1998-2009.
Rachel Da Silva Ribeiro Gomes	Angioma Em Tufos: Relato De Caso De Apresentação Típica Da Doença.
Renata Hubner Frainer	Síndrome De Olmsted
Roberta Marinho Falcão Gondim	Pterígio Invertido Extenso: Relato De Caso E Revisão Da Literatura
Sabrina Sisto Alessi Cesar	Microscopia Confocal Na Avaliação In Vivo Da Gengivite Descamativa: Padrões No Pênfigo Vulgar, Penfigóide Das Membranas Mucosas E Líquen Plano Oral
Sandra Adolfina Reyes Romero	Doença De Crohn: Manifestações Cutâneo-Mucosas E Reumatológicas Como Ferramenta Diagnóstica
Sheila Scholl Lemos	Colangite Neutrofílica E Psoríase Pustulosa
Tiago Silveira Lima	Manifestações Cutâneas De Fusariose Disseminada Em Paciente Imunossuprimida: Relato De Um Caso E Revisão De Literatura
Viviany Menossi Do Amaral	Título: Doença De Dowling-Degos Associada A Discromatose Universal Hereditária: Estudo De Casos Em Uma Mesma Família
Wagner Bertolini	Nodulações Cutâneas Múltiplas Por Exophiala Sp Em Paciente Transplantado Renal.
CHILE	
Nome	Título
Andrea Cortes Gonzalez	Alopecia Areata En Niños Chilenos Menores De 15 Años, Clínica Y Comorbilidades Psiquiátricas.
Carlo Felipe Pezo Correa	Efecto Angiogénico De Metronidazol Y Ácido Azelaico En Membrana Alantocoriónica De Pollo, Un Modelo In Vivo En Angiogénesis Experimental.
Carmen Gloria Gonzalez	Dermatosis Iga Lineal Del Adulto: A Propósito De 3 Casos.
Carmen Gloria Gonzalez	Enfermedad De Grover: A Propósito De Un Caso
Carmen Gloria Gonzalez	Hemangiomatosis Neonatal Difusa: A Propósito De Un Caso.
Constanza Astrid Ullrich Gaona	Comparación De Prueba De Tuberculina Versus Ensayos De Liberación De Interferón Gamma Frente Al Screening De Infección De Tuberculosis Latente En Psoriáticos Chilenos Candidatos A Terapia Biológica
Consuelo Cárdenas De La Torre	Onicomatricoma: Presentación De 3 Casos
Consuelo Cárdenas De La Torre	Necrolisis Epidérmica Tóxica (Net)Asociado A Mycoplasma Pneumoniae
Gabriela Ivonne Araya Céspedes	Liquen Plano Pigmentoso Inverso A Propósito De Un Caso
Gabriela Ivonne Araya Céspedes	Sarcoidosis Cutánea Y Ocular. A Propósito De Un Caso
Gabriela Ivonne Araya	Micosis Fungoide Hipopigmentada En Menores De 20 Años

Céspedes	
Isidora García-Huidobro	Manifestaciones Cutáneas Del Virus Linfotrópico T Humano, Tipo 1 (Htlv-1): Presentación De 5 Casos Chilenos.
Javier Arellano Lorca	Dactilitis En Pacientes Pediatricos.
Javier Arellano Lorca	Dermatosis Purpurica Liquenoide De Gougerot Y Blum
Jorge Felipe Larrondo Gálvez	Infección Cutánea Por Virus Herpes Simplex En Inmunosuprimidos
Jorge Felipe Larrondo Gálvez	Pustulosis Exantemática Aguda Generalizada: Estudio Retrospectivo De Dos Años.
Juan Marcelo Lefimil Puente	Manifestaciones Cutáneas En Pacientes Portadores De Tumores Sólidos Sometidos A Quimioterapia, Hospital Clínico Universidad De Chile 2011.
Katherine Droppelmann	Presentación Atípica De Papulosis Linfomatoide Como Nódulo Escrotal: Reporte De Un Caso.
Katherine Droppelmann	Variantes Inusuales De Micosis Fungoide. Experiencia De Algunos Casos.
Marcelo Alberto Ruiz Orellana	Hemangiomas Congénitos: Presentación Clínica Y Evolución En Tres Recién Nacidos.
María Adriana Castrillón Velásquez	Manifestaciones Mucocutáneas Y De Anexos En Adultos Mayores Con Déficit De Vitamina B12
María Adriana Castrillón Velásquez	Síndrome De Menkes: A Propósito De Un Caso.
Maria Francisca Daza Paravic	Manifestaciones Cutáneas En Pacientes Con Trasplante Hepático De Un Centro Hospitalario En Chile
Maria Francisca Daza Paravic	Tiña Nigra Plantar Con Patrón Dermatoscópico De Dermatoglifos
Rocío Rubio	Inmunoterapia Con Difenciprona En Alopecia Areata Extensa: Experiencia En 104 Pacientes.

COLOMBIA

Nombre	Título
Carlos Alfonso Gonzalez Montealegre	Síndrome Dress Por Minociclina Con Compromiso Multiorgánico Y Que Requirió Terapia De Reemplazo Renal
Carlos Avellaneda	Eritema Flagelado E Hipertrichosis Lanuginosa En Un Paciente Con Celulas De La Granulosa De Ovario
Claudia Patricia Palacios Isaza	Colagenosis Perforante Reactiva:Reporte De Caso
Dyanne Andrea Solorzano Amador	Fenómeno De Lucio: Reporte De Un Caso Colombiano
Eliana Andrea Merlo Peña	Tuberculosis Cutánea Post Exposición A Riesgo Biológico En Un Estudiante De Medicina. Reporte De Caso
Gloria Andrea Vargas Suaza	Seudovasculitis Por Cocaína
Johanna Luna Hernández	Ectima Generalizado En Una Paciente Con Desnutrición Y Septicemia Por Staphylococcus Aureus : Reporte De Caso
Juan Raul Castro Ayarza	Obtención De Rellenos Subdérmicos A Partir De Ácido Hialurónico Y Fibroblastos En Ratas Wistar
Leydi Jhoana Chavez Bolaños	Incidencia Del Cáncer De La Piel En El Instituto Nacional De Cancerología De Colombia, En Los Años 1996 A 2009
Marcela Rodriguez	Necrosis Por Warfarina
Maria Adelaida Restrepo	Fascitis Eosinofílica En Mujer Colombiana De 49 Años De Edad. Reporte De Caso.
Maria Claudia Rodriguez Galvis	Enfermedad De Dowling Degos Diseminada: Reporte De Un Caso Hospital Militar Central. Bogota – Colombia
Paola Jimena Cárdenas Rojas	Necrosis Epidérmica Tóxica. Experiencia De 10 Años En Un Centro De Tercer Nivel
Xiomara Rios Díaz	Ictiosis Hystrix De Curth Y Marcklin Presentación Clínica : Madre E Hija
Yury Alexander Usuga Arcila	Poroqueratosis De Mibelli Asociada A Enfermedad De Bowen

EQUADOR

Nombre	Título
Alexandra Jissel Arévalo Robles	Síndrome De Papillon Lefevre
Angelita Janneth Espinoza Mejía	Presentación De Un Caso Clínico: Amiloidosis Sistémica
Johana Pontón Zambrano	Antimicrobianos En Rebrote De Acne Tratado Con Isotretinoína
Jose Enrique Ollague Sierra	Lesiones Pigmentarias: ¿Que Tan Certero Es Nuestro Diagnostico Clínico?
Juan Pablo Vire Bustamante	Talidomida En Enfermedad De Behçet. Reporte De Dos Casos.
Karla Dalila Campozaño Vasquez	Vasculitis Linfocítica Localizada, A Propósito De Un Caso
Liliana Eugenia García Yépez	Carcinoma Epidermoide Del Pene Tratado Satisfactoriamente Con Imiquimod Tópico

Maria Belen Andino	Placas Eclerodermiformes En Miembros Inferiores
Maricela Alejandra Villamarín Olmos	Necrobiosis Lipoidica. A Proposito De Un Caso
Miryan Ortega Tejada	Espiroadenoma Ecrino Vascular Con Patron Lineal: Un Caso Reportado En El Servicio De Dermatologia Del Hospital Dermatologico Gonzalo Gonzalez Quito- Ecuador
Patricia Alvarez	Dermatitis Acuagénica De Palmas
Patricia Alvarez Alvarado	Angiosarcoma Recidivante
Sayonara Zaputt Cabrera	Acrodermatitis Enteropatica Un Reto Diagnóstico De Sencillo Manejo
Vanesa Marisol Quezada Romero	Sarcoma Fibromixioide En Mano

MEXICO

Nome	Título
Alejandra Lorena Tamez Peña	Lupus Eritematoso Sistémico Ampolloso: Presentación De Un Caso
Alejandra Lorena Tamez Peña	Lupus Eritematoso Profundo (Kaposi-Irgang) Asociado A Lupus Discoide: Reto Diagnóstico
Alejandra Villarreal Martínez	Melanoma Maligno De Células Balanoides Metastásico: Reporte De Un Caso
Alejandra Zúñiga González	Glositis Herpética Geométrica Presentación De Un Caso
Andrea A. Castellanos Iñiguez	Características Clínico-Epidemiológicas Del Melanoma Maligno Pediátrico En Un Instituto Dermatológico De Tercer Nivel
Cantú Salinas Cristina Susana	Papilomatosis Confluente Y Reticulada: Experiencia Con Doxiciclina
Cristina Cantu	Polimorfismo Tnfa -308g/A Asociado A Vitiligo Activo
Cristina Cantu	Cromomicosis En Región Glutea Con Metástasis A Distancia: Reporte De Un Caso
Diana Edith Fernández Madinaveitia	Tricoclamidocarcinoma: Reporte De Un Caso
Farah Katiria Sevilla González	Metástasis Cutánea Zosteriforme De Carcinoma De Células Transicionales De Vejiga: Reporte De Un Caso
Ingrid Karin López Gehrke	Tumor De Células Gigantes De La Vaina Tendinosa: Presentación De Un Caso Con Topografía Inusual Y Abordaje Quirúrgico Avanzado.
Jesus Ivan Garcia Peimbert	Lipoatrofia De Tobillos En Una Paciente Pediátrica. Reporte De Un Caso.
Jose Manuel Diaz Gonzalez	Cuerno Cutáneo: Estudio Clínico Patológico Retrospectivo De 60 Casos En El Hospital General "Dr Manuel Gea González"
Jose Manuel Diaz Gonzalez	Argiria Posterior A Ingesta De Nitrato De Plata. Reporte De Caso Y Breve Revisión De La Literatura.
José Manuel Ríos Yuil	Evaluación Del Demodex Folliculorum Como Factor De Riesgo Para El Diagnóstico De Rosácea En Biopsias De Piel. Hospital General De México O.D. 1975-2010.
Norma Alejandra González Martínez	Conradi-Hunermann-Happle (Chh): Un Reto Diagnóstico
Norma Alejandra González Martínez	Enfermedad De Hailey Hailey: A Propósito De Un Caso
Oswaldo Tomás Vázquez Martínez	Lentigo Maligno Melanoma Vulvar En Paciente Con Antecedente De Melanoma Contralateral
Silvia Méndez Flores	Medición De La Actividad Cutánea En El Lupus Eritematoso Sistémico Y Su Correlación Con Actividad Sistémica Y Calidad De Vida
Sofía Domínguez Aguilar	Plasmocitoma Cutáneo Primario. Reporte De Un Caso
Valeria Lyzzete Diaz Molina	Carcinoma Sebáceo Extraocular
Wendy Elizabeth Picasso Cisneros	Necrobiosis Lipoidica Como Manifestación De Diabetes Mellitus Tipo I En Pacientes Pediátricos: Reporte De Dos Casos Casos.
Yocasta Cecilia Martinez Alvarado	Histiocitosis De Células De Langerhans Multiorgánica De Letterer-Siwe: A Propósito De Un Caso Diagnosticado A Través De Signos Cutáneos

PARAGUAI

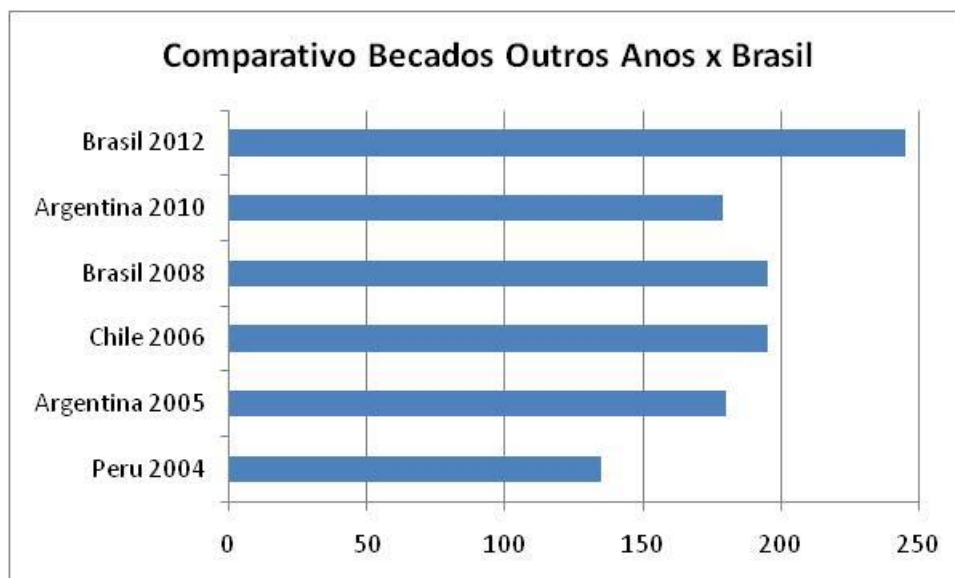
Nome	Título
Anahí Echauri	Fenómeno De Lucio. Reporte De Un Caso Clínico.
Anahí Echauri	Osteodistrofia Hereditaria De Albright. Reporte De Un Caso.
Diana Raquel Ozecoski Perin	Pioderma Gangrenoso. Casuística Del Servicio De Dermatología Hospital Nacional - Paraguay
Gabriela Martinez Braga	Lepra Infantil: Estudio Clinico Y Epidemiologico En Dos Servicios De Dermatologia Del Paraguay. Periodo 2005-2011.
Gabriela Martinez Braga	Aporte De La Dermatoscopia Como Método Para Definir Márgenes Quirúrgicos De Carcinomas Basocelulares
Liz Maria Oliva Dominguez Lopez	Enfermedad De Paget Extramamaria

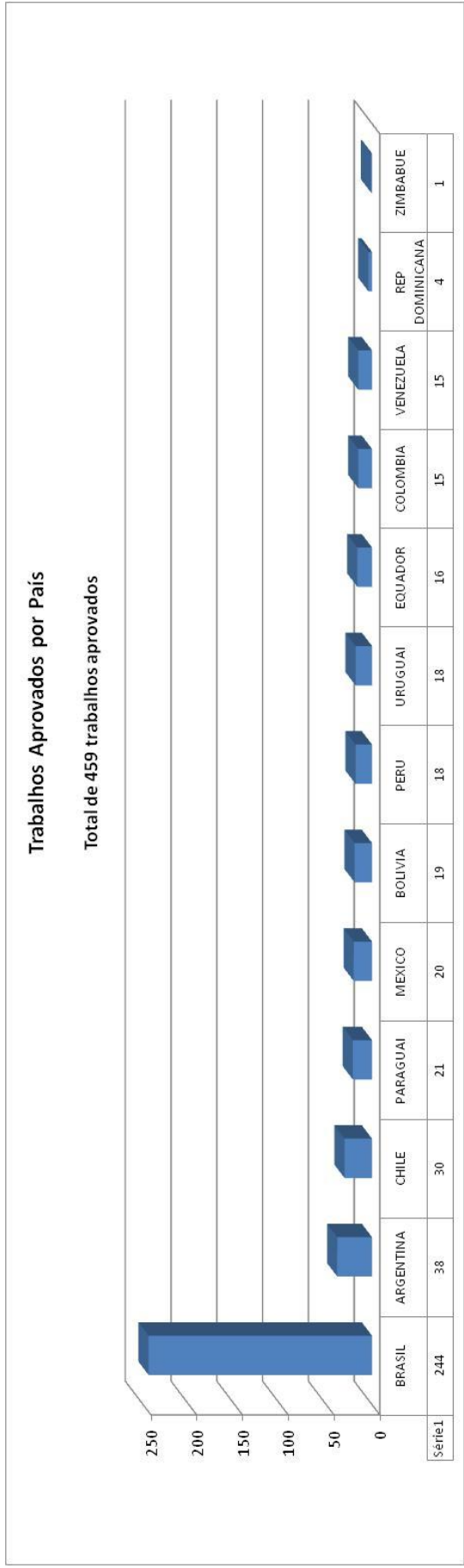
Lizza Amada Salgueiro Toledo	Espiradenoma. Presentación De Un Caso Clínico.
Lourdes Gonzalez Burgos	Farmacodermias Graves. Estudio Clínico-Epidemiológico En La Cátedra De Dermatología Del Hospital De Clínicas De La Facultad De Ciencias Médicas-Universidad Nacional De Asunción. Años 2007-2011.
María Carolina Guglielmone	Vitiligo-Asociaciones
María Clara Pointis	Xantoma Eruptivo: A Propósito De Un Caso Clínico.
María Clara Pointis	Metástasis Cutánea: Presentación De Un Caso Clínico.
María Julia Martínez Lezcano	Pitiriasis Rubra Pilaris. Presentación De Un Caso.
María Lourdes Leon Esteche	Hiperplasia Epitelial Multifocal O Enfermedad De Heck
María Lourdes Leon Esteche	Prurigo Actínico. Serie De Casos
María Lourdes Rodríguez Oviedo	Calcinosis Cutis - Calcifilaxia
Olga María Aldama Olmedo	Perfil Epidemiológico De La Lepra En Paraguay Año 2010.
Rocio Marecos	Título: Xantogranuloma Juvenil: Reporte De Un Caso.
Rocio Marecos	Discromatosis Hereditaria Universal: Reporte De Un Caso
Romylda Giardina	Leishmaniasis Cutánea En La Infancia. A Propósito De Tres Casos.
Rosalba Elizabeth Riveros Rivarola	Características Clínico-Epidemiológicas Del Fenómeno De Lucio En El Hospital De Clínicas De La Fcm-Una-Paraguay
PERU	
Nome	Título
Adeliza Mariely Manrique Vera	Eritrodermia Ictiosiforme Bulosa Congenita
Angelica Matilde Rivera Sullca	Nocardiosis Cutanea Primaria Semejando Pioderma Gangrenoso, Presentacion De Un Caso
Consuelo De Jesús Apagüeño Ruiz	Leiomiomatosis Cutánea Segmentaria Y Familiar. A Propósito De Un Caso
Edgmar Cucho Junes	Granuloma De Churg Strauss Asociado A Granulomatosis De Wegener
Freddy Amancio Pajares Montenegro	Tuberculosis Cutánea Miliar Aguda En Paciente Vih. Reporte De Caso
Hector Alberto Jimenez Tintaya	Poroqueratosis Lineal En Hemicuerpo Izquierdo En Una Mujer
Janet Marlene Quispetira Mosqueira	Micosis Fungoide Transformada: Reporte De Caso
Juan Martin Huaman Velarde	Enfermedad De Kyrle Asociada A Hepatopatía Alcohólica
Karla Anci Paredes	Esporotricosis Cutánea Diseminada Con Evolución Favorable En Un Paciente Con Infección Vih: Estadío Sida
Lorraine Lía Málaga Medina	Síndrome De Sweet En Una Lactante Reporte De Un Caso
Lourdes Raquel Díaz Benites	"Artropatía Psoriásica. Características Epidemiológicas Y Clínicas"
Mayra Shirley Ponce Rodríguez	Ictiosis Hystrix Asociado A Hiperqueratosis Epidermolítica: Reporte De Un Caso
Patricia Karen Paucar Lescano	Penfigoide Cicatrizal
Patricia Karen Paucar Lescano	Criptococosis Diseminada
Patricia Karen Paucar Lescano	Lepra Reaccional Tipo 2 En Lepra Lepromatosa
Zoila Rosa Valdivia Muñoz	Características Clínicas E Inmunohistológicas Del Linfoma Cutáneo De Células T, Tipo Micosis Fungoides En Un Hospital Universitario Durante El Periodo 2006-2010
REP. DOMINICANA	
Nome	Título
Ana Nuñez	Erupción Variceliforme De Kaposi En Paciente Con Pénfigo Foliáceo
Bielka Rosalin Reyes Mendoza	Índices De Actividad En Dermatología
Fabrina	Barreras Oclusivas Húmedas En Manejo De Enfermedades Inflamatorias Diseminadas
Marianela Gonzalez Diaz	Linfoma De Celulas Del Manto
URUGUAI	
Nome	Título
Analia Guerra	Paroniquia Por Lapatinib
Andrea De Cunto Estevez	Nódulo De La Hermana María José. A Propósito De Un Caso.

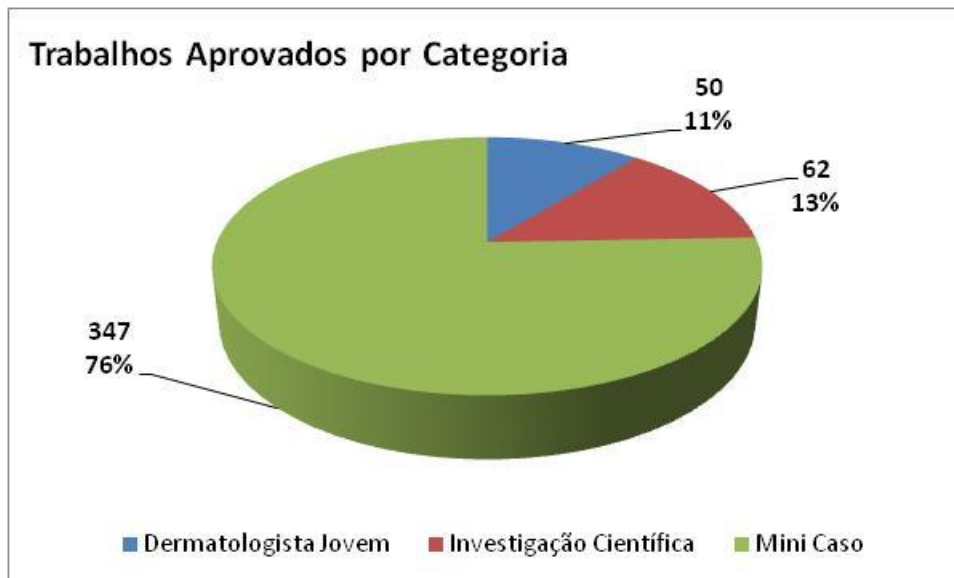
Andrea Wulf Awad	Leiomioma. A Propósito De Un Caso Clínico
Anellia Kutscher	Edema Agudo Hemorrágico Del Lactante
Cecilia García	Histiocitosis De Células De Langerhans Congénita Multisistémica
Claudia Guebenlian Bakerdjian	Dermatoscopia En Un Caso De Sarcoma De Kaposi.
Gabriela Otero	Terapia Celular En El Tratamiento De Úlceras Venosas De Miembros Inferiores. Presentación De Dos Casos Clínicos.
Johana Bonjour	Resolución Quirúrgica De Hiperplasia Angiolinfoma Con Eosinofilia Refractaria A Tratamientos Previos
Julio Magliano	Rinofima: Tratamiento Quirúrgico Con El Uso De Radiofrecuencia
Magdalena Vola	Una Vacuna A Salmonella Atenuada En Combinación Con Imiquimod Para El Tratamiento De Melanoma
Marcela Padilla Poggi	Enfermedad Mixta Del Tejido Conectivo
Maria Begoña Valdes Dini	Escleredema. A Propósito De Un Caso Clínico.
Maria Javiera Pérez Anker	Implementação Da Técnica De Cirurgia Micrográfica De Mohs No Uruguai
Mariela Cueto Carrión	Nevo De Spitz Intradérmico
Mercedes Fossati	Tumor De Células Granulares En Edad Pediátrica.
Rosanna Caruso	Eritromelalgia Primaria Complicada: A Propósito De Un Caso
Valeria Riani	Síndrome De Goltz-Gorlin O Hipoplasia Dérmica Focal

VENEZUELA

Nome	Título
Aleina Yamileth Belisario Romero	Quiste Pilar Gigante Abordaje Quirúrgico
Alianny Edith Moreno Tovar	Hidradenoma Papilífero Y Condiloma Acuminado: Asociación Clínica
Henry Alberto De Gregorio Saltarin	Índice De Calidad De Vida (Dlqi) En Pacientes Psoriáticos Tratados En La Unidad De Psoriasis Del Hospital Vargas-Instituto De Biomedicina Durante El Periodo Enero-Mayo 2011
Ingrid Milena Rivera Pineda	Leishmaniasis Cutánea Diseminada. A Propósito De Un Caso.
Ingrid Milena Rivera Pineda	Perfil De Impacto De Lesiones Relacionadas Al Virus Del Papiloma Humano Sobre La Calidad De Vida
Jennifer A. Frias M	Efecto Del Imiquimod 5% Crema En La Prevención De Recidivas En Queloides Post Quirúrgicos
Lidia Serafina Gómez Rocha	Onicomiosis En Niños. Estudio Retrospectivo De 10 Años En El Instituto De Biomedicina Del Hospital Vargas De Caracas, Venezuela.
Lidia Serafina Gómez Rocha	Tuberculosis Cutánea. A Propósito De Un Caso
Luis Henry Quiñones Cortes	Lepidopterismo Causado Por Hylesia Metabus
Maria Isabel Goncalves Correia	Carcinoma Basocelular Superficial, Pigmentado Y Focalmente Infiltrante Sobre Nevus Organoide (Sebáceo De Jadassohn)
María Magdalena Briceño	Liquen Escleroso Y Atrófico Extragenital: Presentación Inusual
María Panniello Ciampa	Erupción Pápulo-Eritematosa Generalizada. Presentación De Un Caso.
Mayerith Carolina Torreyes Reyes	Análisis De Tricogramas Digitales En La Población Venezolana. Julio 2008-Diciembre 2011. Caracas .Venezuela
Ricardo Sandoval Angulo	Coinfección De Leishmaniasis Cutánea Y Tuberculosis Intestinal







TRABALHOS CIENTÍFICOS - PREMIADOS

PREMIADOS CATEGORIA: DERMATOLOGISTA JOVEM

1 LUGAR

PDJ 07 - MICROSCOPIA CONFOCAL NA AVALIAÇÃO IN VIVO DA GENGVITE DESCAMATIVA: PADRÕES NO PÊNFIGO VULGAR, PENFIGÓIDE DAS MEMBRANAS MUCOSAS E LÍQUEN PLANO ORAL - Autores: SABRINA SISTO ALESSI, CLÁUDIA GIULI SANTI, MARCELLO SIMONSEN MENTA NICO, SÍLVIA VANESSA LOURENÇO - **Instituição:** HCFMUSP - DERMATOLOGIA DO HOSPITAL DAS CLÍNICAS DA FMUSP

2 LUGAR

PDJ 10 - INFECÇÃO POR BORRELIA COMPROVADA COM PCR EM FASE PRECOCE DE MORFÉIA COM ALTOS TÍTULOS DE ANA - Autores: LEANDRA OLIVEIRA TEIXEIRA, MARKUS BRAUN-FALCO, ILANA GOLDSCHIEDER, THOMAS RUZICKA, JOERG CHRISTOPH PRINZ
Instituição: ILSL - INSTITUTO LAURO DE SOUZA LIMA, LMU - UNIVERSIDADE DE MUNIQUE

3 LUGAR

PDJ 02 - MANIFESTACIONES MUCOCUTÁNEAS Y DE ANEXOS EN ADULTOS MAYORES CON DÉFICIT DE VITAMINA B12
Autores: MARÍA ADRIANA CASTRILLÓN VELÁSQUEZ, VIVIANA ZEMELMAN DECARLI, HUGO SANCHEZ REYES, CECILIA ALBALA BREVIS, LYDIA LERA MARQUÉS
Instituição: U. DE CHILE - DEPARTAMENTO DERMATOLOGÍA UNIVERSIDAD DE CHILE, INTA - INSTITUTO DE NUTRICIÓN Y TECNOLOGÍA DE LOS ALIMENTOS

PREMIADOS CATEGORIA: INVESTIGAÇÃO

1 LUGAR

PI 16 - UNA VACUNA A SALMONELLA ATENUADA EN COMBINACIÓN CON IMIQUIMOD PARA EL TRATAMIENTO DE MELANOMA - Autores: MAGDALENA VOLA, MARIA MORENO, CAROLINE AGORIO **Instituição:** UDELAR IH - INSTITUTO DE HIGIENE, FACULTAD DE MEDICINA, UDELAR, UDELAR HC - CÁTEDRA DERMATOLOGÍA, FACULTAD DE MEDICINA URUGUAY

2 LUGAR

PI 02 - EFECTO ANGIOGÉNICO DE METRONIDAZOL Y ÁCIDO AZELAICO EN MEMBRANA ALANTOCORIÓNICA DE POLLO, UN MODELO IN VIVO EN ANGIOGÉNESIS EXPERIMENTAL. Autores: CARLO FELIPE PEZO CORREA, CARLOS ALBERTO ROSAS CHUÑIL, ROSAMARY DE LAS MERCEDES SOTO PAREDES, LUZ MARCELA FUENZALIDA BUNSTER, LUIS DAVID LEMUS ACUÑA **Instituição:** DERMATOLOGÍA - DEPARTAMENTO DE DERMATOLOGÍA FACULTAD DE MEDICINA UCHILE, ICBM - INSTITUTO DE CIENCIAS BIOMÉDICAS FACULTAD DE MEDICINA U CHILE

3 LUGAR

PI 03 - OBTENCIÓN DE RELLENOS SUBDÉRMICOS A PARTIR DE ÁCIDO HIALURÓNICO Y FIBROBLASTOS EN RATAS WISTAR

Autores: JUAN RAUL CASTRO AYARZA, CARMEN ALICIA CARDOZO DE MARTINEZ, HECTOR JOSE CASTELLANOS LORDUY, GINA ALEXANDRA RODRIGUEZ

Instituição: UN - UNIVERSIDAD NACIONAL DE COLOMBIA, DD - DEPARTAMENTO DE DERMATOLOGÍA

PREMIADOS CATEGORIA: MINI COMUNICAÇÕES

1 LUGAR

PMC 30 - SÍNDROME DE BROOKE-SPIEGLER

Autores: FERNANDA GUEDES LAVORATO, NATÁLIA SOLON NERY , DANIEL OBADIA, MARCELA BENEZ, ROBERTO SOUTO SILVA

Instituição: HUPE/ UERJ - HOSPITAL UNIVERSITÁRIO PEDRO ERNESTO

2 LUGAR

PMC 39 - CUTIS LAXA ADQUIRIDA ASSOCIADA À DISCRASIA PLASMOCITÁRIA E À REAÇÃO GRANULOMATOSA INTERSTICIAL.

Autores: LAURA MARIA ANDRADE SILVA, ISABELLE TORRES, MARCO AURELIO SALVINO, IVONISE FOLLADOR, ACHILÉA CANDIDO BITTENCOURT

Instituição: COM-HUPES/UFBA - COMPLEXO HOSPITALAR PROFESSOR EDGAR SANTOS

3 LUGAR

PMC 23 - MUCINOSE PAPULOSA DISCRETA EM PACIENTE COM INFECÇÃO PELO VÍRUS DA IMUNODEFICIÊNCIA HUMANA

Autores: PAULA SILVA FERREIRA, MARCELO ARNONE

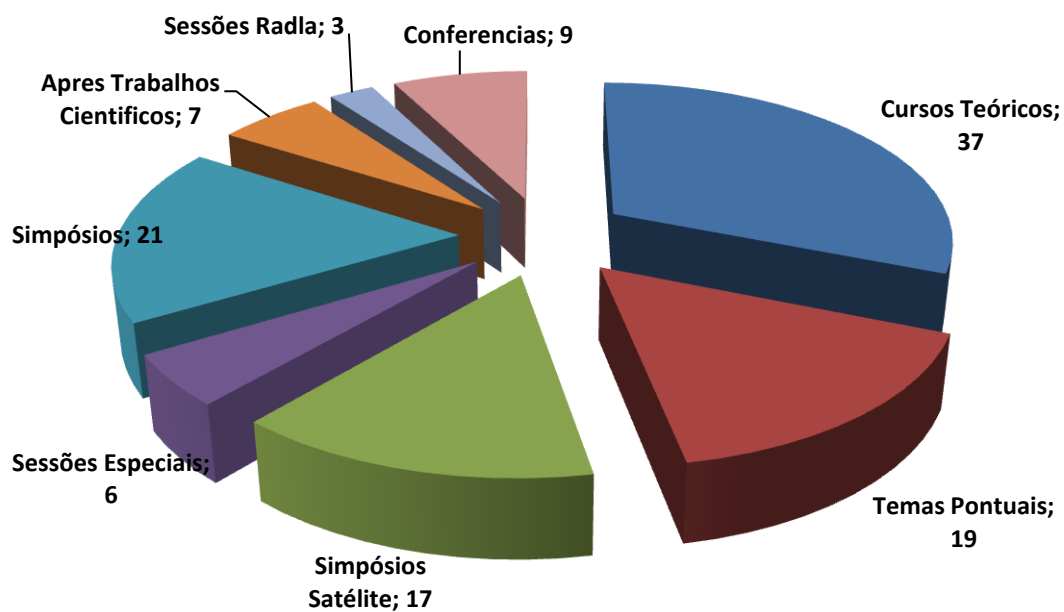
Instituição: FMUSP - HOSPITAL DAS CLINICAS DA FACULDADE DE MEDICINA DA USP

Sessões Científicas

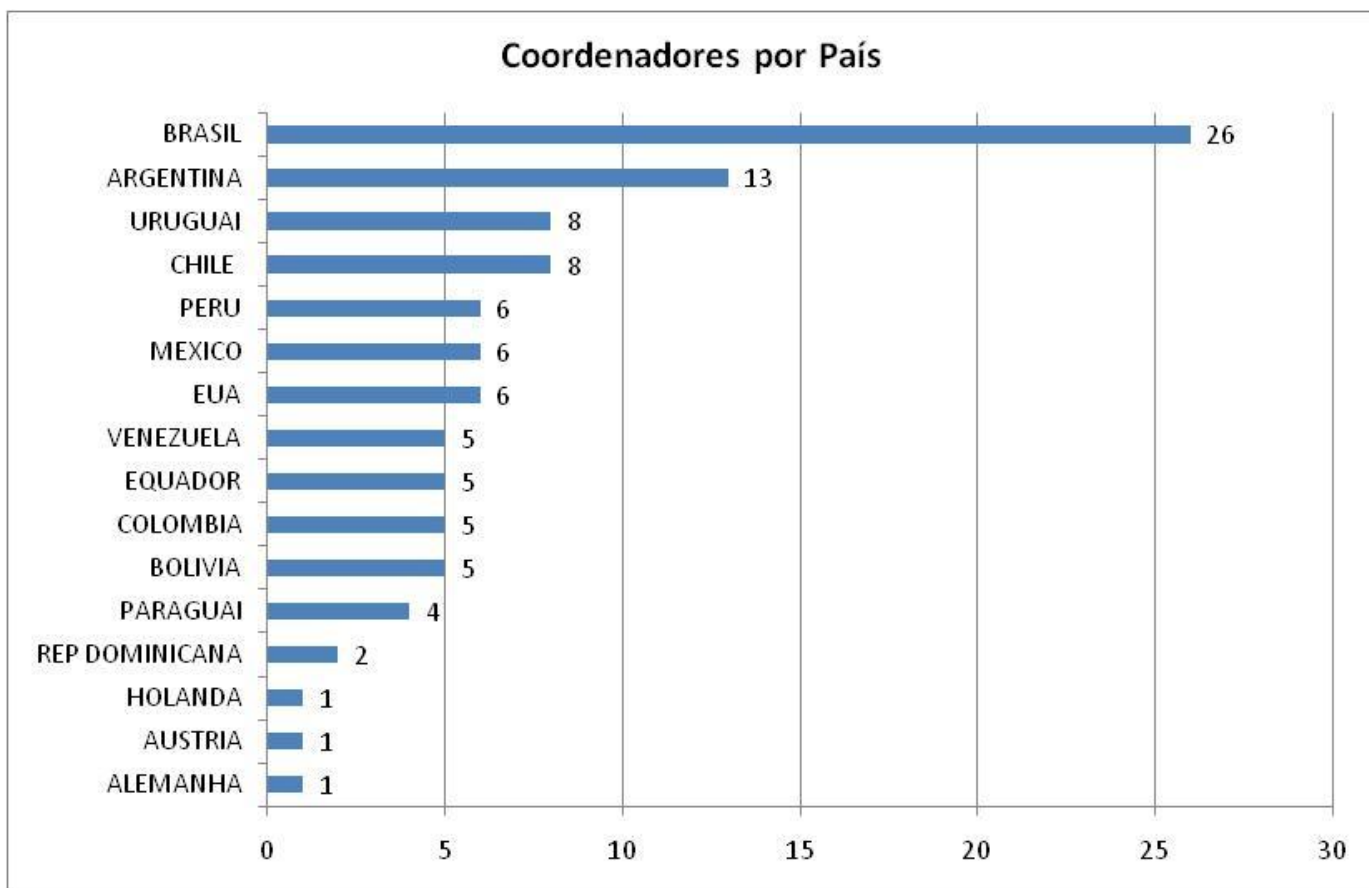


SESSÕES CIENTÍFICAS

Total: 119 sessões





Coordenadores por País



PAÍS	SESSÕES
ALEMANHA	CO7 - PRURIDO E PSIQUE
ARGENTINA	CT 16 - CIRURGIA MICROGRAFICA
ARGENTINA	CTI17 - TERAPEUTICA
ARGENTINA	CTI20 - CURSO: DERMATOLOGIA PEDIÁTRICA
ARGENTINA	CT31 - IMUNOBIOLOGICOS
ARGENTINA	CT37 - PATOLOGIA DOS CABELOS e PÊLOS
ARGENTINA	SE 1 - QUAL É O SEU DIAGNÓSTICO ?
ARGENTINA	SI 2 - MELANOMA
ARGENTINA	SI 7- TERAPÊUTICA EM ESTOMATOLOGIA
ARGENTINA	SI 14 - DERMATITE ATÓPICA
ARGENTINA	SI 16 - ALTERAÇÕES HEREDITÁRIAS DA QUERATINIZAÇÃO
ARGENTINA	TP3 - IMUNOISTO-QUÍMICA E OUTRAS TÉCNICAS
ARGENTINA	TP 12 - ONCOGÊNESE
ARGENTINA	CTI 6-ENVELHECIMENTO CUTANEO: TRATAMENTO MINIMAMENTE INVASIVO
AUSTRIA	CO9 - EXTRACORPOREAL PHOTOPHERESIS: STATE OF THE ART 2012
BOLIVIA	TP14 - DERMATOSES COMUNITARIAS
BOLIVIA	CT 12 - REVISÃO DE CICATRIZES
BOLIVIA	CT22 - FOTODERMATOLOGIA
BOLIVIA	CT 24 - DIAGNOSTICO E TRATAMENTO DAS MICOSES PROFUNDAS
BOLIVIA	SE 5 - SESSÃO ANATOMOCLÍNICA II
BRASIL	TP 17 - IMUNOFLUORESCÊNCIA
BRASIL	CT 10 - ABORDAGEM CIRURGICA DO MELANOMA
BRASIL	CTI 3 - TRATAMENTO CIRURGICO:HIDRADENITE, QUELOIDES, TU BENIGNOS,LOBULO FENDIDO, TECNICAS DE REPIGMENTAÇÃO
BRASIL	CTI 4 - LASER, LIP E OUTRAS TECNOLOGIAS
BRASIL	CT33 - FOTOTERAPIA
BRASIL	CT34 -DERMATOSES BOLHOSAS
BRASIL	CT35 - DOENÇAS DA MUCOSA ORAL
BRASIL	SE 3 - SESSÃO ANATOMOCLÍNICA I
BRASIL	SE 4 - COMO EU TRATO
BRASIL	SE 6 - O QUE HÁ DE NOVO ?
BRASIL	SI 10 - ERUPÇÕES GRAVES POR FÁRMACOS
BRASIL	SI 12 - TELEDERMATOLOGIA
BRASIL	SI 15 - MICOSE FUNGÓIDE E SD. DE SEZARY
BRASIL	TP 7 - CÉLULAS TRONCO
BRASIL	TP 13 - ACIDENTES POR ANIMAIS AQUATICOS
BRASIL	TP19 - MICROSCOPIA CONFOCAL – INTRODUÇÃO E APLICAÇÕES NA DERMATOLOGIA
BRASIL	SR1 – APRESENTAÇÃO DE CASOS PELOS DELEGADOS
BRASIL	SR2 – APRESENTAÇÃO DE CASOS PELOS DELEGADOS
BRASIL	SR3 – APRESENTAÇÃO DE CASOS PELOS DELEGADOS
CHILE	CTI19 - CURSO: IMUNOLOGIA EM DERMATOLOGIA
CHILE	CT30 - LINFOMAS CUTÂNEOS

CHILE	SI 6 - EXAMES DE IMAGEM EM DERMATOLOGIA
CHILE	SI 9 - AVANÇOS EM CÂNCER NÃO-MELANOMA
CHILE	SI 17 - NOVAS DERMATOSES INFANTIS
CHILE	TP6 - COMPLICAÇÕES DO USO TERAPÊUTICO DOS IMUNOSSUPRESSORES
CHILE	TP10 - LINFONODO SENTINELA
CHILE	CT 9 - CIRURGIA DO APARELHO UNGUEAL
COLOMBIA	CT 7 - ABORDAGEM CIRURGICA DO CBC E CEC
COLOMBIA	SE 2 - DUELO DE TITÃS
COLOMBIA	SI 5 - VASCULITES
COLOMBIA	TP 5 - DERMATOSES E GESTAÇÃO
COLOMBIA	TP15 - TRATAMENTO ATUAL DO VITILIGO
EQUADOR	CT 13 - CONCEITOS BASICOS PARA CIRURGIA DERMATOLOGICA E COSMIASTRICA
EQUADOR	CT 23 - FOTOPROTEÇÃO: VERDADES E MITOS
EQUADOR	SI 4 - DERMATOLOGIA TROPICAL EXOTICA
EQUADOR	SI 8 - PSORÍASE
EQUADOR	TP 8 - ECZEMA DAS MÃOS
EUA	CO1 - O MITO DA BELEZA
EUA	CO2 - AJCC STAGING AND SENTINEL LYMPH NODES IN MELANOMA
EUA	CO6 - UPDATE ON THE THERAPY OF CUTANEOUS LYMPHOMAS
EUA	CO8 - OLD AND NEWER THERAPIES OF PEMPHIGUS AND PEMPHIGOID
EUA	CO5 - LUPUS ERYTHEMATOSUS: A PRACTICAL APPROACH
EUA / BRASIL	CO4 - FOGO SELVAGEM
HOLANDA	CO3 - CUTANEOUS T-CELL LYMPHOMA AND THEIR MIMICS
MEXICO	CT 8 - CRIOCIRURGIA
MEXICO	CT 11 - TRATAMENTO CIRURGICO DAS ALOPECIAS
MEXICO	CT 14 - TRATAMENTO DAS LESOES PRE-MALIGNAS
MEXICO	SI 13 -URTICÁRIA MARIA DESGARENNES
MEXICO	TP 1 - PULSOTERAPIA
MEXICO	CTI 5 - FACE TOTAL: TOXINA BOTULINICA E PREENCHIMENTO
PARAGUAI	CT 15 - ELETROCIRURGIA
PARAGUAI	CT32 - HANSENÍASE
PARAGUAI	SI 3 - PÊNFIGOS
PARAGUAI	TP18 - TRATAMENTO DA ESCLERODERMIA CUTÂNEA
PERU	CTI18 -DERMATOLOGIA E MEDICINA INTERNA
PERU	CT25 - DERMATOLOGIATROPICAL
PERU	CT27 - TUMORES MALIGNOS RAROS
PERU	CT28 - DERMATOLOGIA TOPOGRAFICA: FACE, ORELHAS, COURO CABELUDO
PERU	SI 11 - HEMANGIOMAS E MALFORMAÇÕES VASCULARES
PERU	TP2 - INFECÇÕES EMERGENTES
REP. DOMINICANA	SI 19 -LUPUS ERITEMATOSO
REP. DOMINICANA	TP 9 - ÚLCERAS ORAIS
URUGUAI	CT21 - PATOLOGIA UNGUEAL

URUGUAI	CT26 - DST E AIDS
URUGUAI	SI 18 - DERMATOSCOPIA: QUANDO DIAGNOSTICA, QUANDO COMPLEMENTA E QUANDO AJUDA
URUGUAI	SI 20 - HISTIOCITOSE
URUGUAI	SI 21 - DERMATOSSES NEUTROFÍLICAS
URUGUAI	TP4 - IMUNOGLOBULINA ENDOVENOSA
URUGUAI	TP16 - PRURIDO: NOVAS PERSPECTIVAS
URUGUAI	CTI 2 - RECONSTRUÇÃO - DA SEGUNDA INTENÇÃO A ENXERTOS E RETALHOS
VENEZUELA	CTI 1 - TRATAMENTO DO ENVELHECIMENTO TERÇO SUPERIOR, MEDIO E INFERIOR DA FACE
VENEZUELA	CT 29 - DERMATOSSES NA GENITÁLIA
VENEZUELA	CT36 - PSICODERMATOLOGIA
VENEZUELA	SI 1 - ACNE
VENEZUELA	TP11 - REAÇÕES CUTÂNEAS A DROGAS



Sessões Científicas

19 de Maio de 2012 | sábado

HOTEL HOLIDAY INN - São Paulo														
Palácio das Convenções do Anhembi - * acesso Portão A														
Sala	Capacidade	Grande Auditório Cáso Fartado 2520 lugares	And. ETE Region 800 lugares	Sala 1 150 lugares	Sala 2 150 lugares	Sala 3 160 lugares	Sala 4 160 lugares	Aud. João 1.17 lugares	And. 09 204 lugares	Sala 1pe 250 lugares	Sala Pos Brasil 150 lugares	Sala Américas 100 lugares	Sala Jaco- renda	
08:20 - 10:00		CT11 TRATAMIENTO DO ENVULHECIMENTO TOTAL DO TÍPICO SUB- PERIÓDICO, MÉTODO E MELHORIA DA FACE	VENEZUELA	CT4 LASER, IUP E OUTRAS TÉCNICAS LOGICAS	BRAZIL	CT13 TRATAMIENTO QUIRURGICO: HIL- DROGENITE, QUE- RENCIOS, TUMORES LOBULOPULMONARES, TUBERCULOPULMONAR, TUMORES DE REPTILIANOS	BRAZIL	CT9 CIRURGIA DO ANEL DO UNGUIS	ARGENTINA	CT15 FACE TOTAL: TOBINA BOTULINICA E PRELACIONAMENTO	MEXICO	CT10 A BOMBA QUIRURGICAL MELANOMA	BRAZIL	
10:00 - 10:30 Intervalo														
10:30 - 12:00		SS 1 TROCANE		SS 2 DYNASTOV		SS 3 SOLTA		SS 4 SOLTA						
12:05 - 12:55														
13:05 - 13:55														
14:00 - 15:30		CT1 TRATAMIENTO DO ENVULHECIMENTO TOTAL DO TÍPICO SUB- PERIÓDICO, MÉTODO E MELHORIA DA FACE	VENEZUELA	CT4 LASER, IUP E OUTRAS TÉCNICAS LOGICAS	BRAZIL	CT13 TRATAMIENTO QUIRURGICO: HIL- DROGENITE, QUE- RENCIOS, TUMORES LOBULOPULMONARES, TUBERCULOPULMONAR, TUMORES DE REPTILIANOS	BRAZIL	CT9 CIRURGIA DO ANEL DO UNGUIS	ARGENTINA	CT15 FACE TOTAL: TOBINA BOTULINICA E PRELACIONAMENTO	MEXICO	CT10 A BOMBA QUIRURGICAL MELANOMA	BRAZIL	
15:30 - 16:00 Intervalo														
16:00 - 17:30														
18:00 - 21:00														

S COLENIAD E DE ABERTURA - Palácio das Convenções do Anhembi

20 de Maio de 2012 | domingo

PALÁCIO DAS CONVENÇÕES DO ANHEMBI - São Paulo - * acesso Portão A													HOTEL HOLIDAY INN - São Paulo														
Sala Capacidade	08:30 - 10:00	10:00 - 10:30 Intervalo	10:30 - 12:00	12:05 - 12:55	13:05 - 13:55	14:00 - 15:30	15:30 - 16:00 Intervalo	16:00 - 17:30	Sala 17 Cinco Anos do Galo Furado 233 lugares	Sala de Apoio 1 50 lugares	Auditorio Elza Regolin 800 lugares	Sala 1 120 lugares	Sala 2 120 lugares	Sala 3 100 lugares	Sala 4 100 lugares	Auditorio 08 117 lugares	Auditorio 09 204 lugares	Sala Ipa 250 lugares	Sala Prosi Brasil 150 lugares	Sala Jantar meio dia	Sala Amarciano 100 lugares	Sala Inapit-ibira Brasil 500 lugares	Sala Inapit-ibira Vereadora 450 lugares				
	CT 17 TRIMÉTRICA ARGENTINA	CT 19 IMUNO-LOGIA EM DESMATO-LOGIA CHILE	CT 23 FOTOFI-TOLOGIA VERDADES E MITOS ARGENTINA	CT 18 DIBIM-TOCLOGIA E MEDICINA INTERNA PERU	SLADIPA BOLÍVIA	CT 22 FOTODEL-TOCLOGIA MEXICO BOLÍVIA	CT 25 DIBIM-TOCLOGIA TRONCAL PERU	CT 28 DIBIM-TOCLOGIA TOPOGRA-FICA RICK FACT-ORIAS, CABILDO PERU	CT 24 DIBIM-TOCLOGIA MEXICO BOLÍVIA	CT 26 DIBIM-TOCLOGIA MEXICO BOLÍVIA	REUNIÃO DOS DELEGADOS						CT 27 TUBOSES MEXICO PERU	CT 30 DIBIM-TOCLOGIA MEXICO ARGENTINA	CT 31 DIBIM-TOCLOGIA MEXICO ARGENTINA	CT 29 DIBIM-TOCLOGIA MEXICO VENEZUELA	CT 33 FOTOTER-IA PERU	CT 32 DIBIM-TOCLOGIA MEXICO BOLÍVIA	CT 34 DIBIM-TOCLOGIA MEXICO BOLÍVIA	CT 35 DIBIM-TOCLOGIA MEXICO ARGENTINA	CT 36 DIBIM-TOCLOGIA MEXICO VENEZUELA	CT 37 DIBIM-TOCLOGIA MEXICO ARGENTINA	CT 38 DIBIM-TOCLOGIA MEXICO ARGENTINA
	SS 7 GALDERAMA	CT 19 IMUNO-LOGIA EM DESMATO-LOGIA CHILE	CT 23 FOTOFI-TOLOGIA VERDADES E MITOS ARGENTINA	CT 18 DIBIM-TOCLOGIA E MEDICINA INTERNA PERU	SLADIPA BOLÍVIA	CT 22 FOTODEL-TOCLOGIA MEXICO BOLÍVIA	CT 25 DIBIM-TOCLOGIA TRONCAL PERU	CT 28 DIBIM-TOCLOGIA TOPOGRA-FICA RICK FACT-ORIAS, CABILDO PERU	CT 24 DIBIM-TOCLOGIA MEXICO BOLÍVIA	CT 26 DIBIM-TOCLOGIA MEXICO BOLÍVIA	REUNIÃO DOS DELEGADOS						CT 27 TUBOSES MEXICO PERU	CT 30 DIBIM-TOCLOGIA MEXICO ARGENTINA	CT 31 DIBIM-TOCLOGIA MEXICO ARGENTINA	CT 29 DIBIM-TOCLOGIA MEXICO VENEZUELA	CT 33 FOTOTER-IA PERU	CT 32 DIBIM-TOCLOGIA MEXICO BOLÍVIA	CT 34 DIBIM-TOCLOGIA MEXICO BOLÍVIA	CT 35 DIBIM-TOCLOGIA MEXICO ARGENTINA	CT 36 DIBIM-TOCLOGIA MEXICO VENEZUELA	CT 37 DIBIM-TOCLOGIA MEXICO ARGENTINA	CT 38 DIBIM-TOCLOGIA MEXICO ARGENTINA
	SS 10 LA ROCHE POSAY	CT 19 IMUNO-LOGIA EM DESMATO-LOGIA CHILE	CT 23 FOTOFI-TOLOGIA VERDADES E MITOS ARGENTINA	CT 18 DIBIM-TOCLOGIA E MEDICINA INTERNA PERU	SLADIPA BOLÍVIA	CT 22 FOTODEL-TOCLOGIA MEXICO BOLÍVIA	CT 25 DIBIM-TOCLOGIA TRONCAL PERU	CT 28 DIBIM-TOCLOGIA TOPOGRA-FICA RICK FACT-ORIAS, CABILDO PERU	CT 24 DIBIM-TOCLOGIA MEXICO BOLÍVIA	CT 26 DIBIM-TOCLOGIA MEXICO BOLÍVIA	REUNIÃO DOS DELEGADOS						CT 27 TUBOSES MEXICO PERU	CT 30 DIBIM-TOCLOGIA MEXICO ARGENTINA	CT 31 DIBIM-TOCLOGIA MEXICO ARGENTINA	CT 29 DIBIM-TOCLOGIA MEXICO VENEZUELA	CT 33 FOTOTER-IA PERU	CT 32 DIBIM-TOCLOGIA MEXICO BOLÍVIA	CT 34 DIBIM-TOCLOGIA MEXICO BOLÍVIA	CT 35 DIBIM-TOCLOGIA MEXICO ARGENTINA	CT 36 DIBIM-TOCLOGIA MEXICO VENEZUELA	CT 37 DIBIM-TOCLOGIA MEXICO ARGENTINA	CT 38 DIBIM-TOCLOGIA MEXICO ARGENTINA

21 de Maio de 2012 | segunda-feira - lunes

PALÁCIO DAS CONVENÇÕES DO ANHEMBI - São Paulo - * acesso Portão A

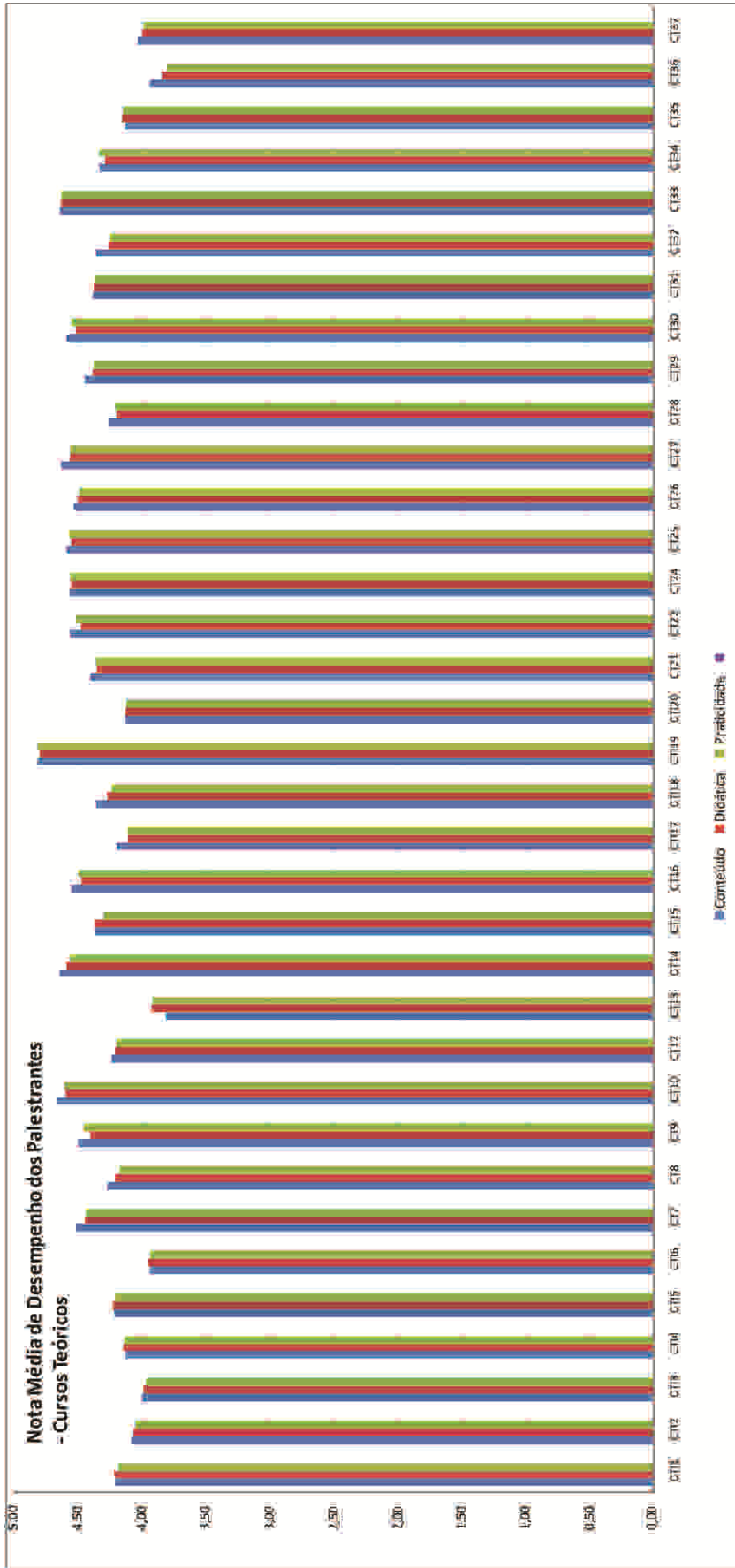
HOTEL HOLIDAYINN - São Paulo

Sala	Copiedista	Caro. Anfitrião	Caro. Titulo	Caro. Tema	Caro. Topico	Sala 1	Sala 2	Sala 3	Sala 4	Auditorio	Auditorio	Sala 5	Sala 6	Sala 7	Sala 8	Sala 9		
09:00 - 09:30	Tema	09:30 - 10:00	10:00 - 10:30	10:30 - 11:00	11:00 - 11:30	11:30 - 12:00	12:00 - 12:30	12:30 - 13:00	13:00 - 13:30	13:30 - 14:00	14:00 - 14:30	14:30 - 15:00	15:00 - 15:30	15:30 - 16:00	16:00 - 16:30	16:30 - 17:00		
	TP 6 DEBATE DE CRIAÇÃO COLÔMBIA	TP 8 EXPERIÊNCIA DAS MÃES ESPANHA	TP 9 ALICIAS GARCIA ESPANHA	TP 5 MATERIAIS QUÍMICA E O U TEMAS TÉCNICA ARGENTINA	TP 4 MATERIAIS E BUBAL ESPANHA	TP 2 INTEGRAÇÃO EMERGENCIA FRANÇA	TP 1 PULSOTERAPIA FRANÇA	TP 7 CELULAS TRONCO BRASIL	TP 3 MATERIAIS QUÍMICA E O U TEMAS TÉCNICA ARGENTINA	TP 4 MATERIAIS E BUBAL ESPANHA	TP 2 INTEGRAÇÃO EMERGENCIA FRANÇA	TP 1 PULSOTERAPIA FRANÇA	TP 7 CELULAS TRONCO BRASIL	TP 3 MATERIAIS QUÍMICA E O U TEMAS TÉCNICA ARGENTINA	TP 4 MATERIAIS E BUBAL ESPANHA	TP 2 INTEGRAÇÃO EMERGENCIA FRANÇA	TP 1 PULSOTERAPIA FRANÇA	
	JE 1 QUAL É O SEU PLANO DE TIPO ARGENTINA	JE 1 ACHE ARGENTINA	JE 4 TÓPICOS DE MA TERIAIS TRONCO CHILE	JE 2 TÓPICOS FRANÇA	CL 1 CONFERÊNCIA FRANÇA	JE 2 MATERIAIS FRANÇA	JE 3 CONFERÊNCIA FRANÇA	JE 1 MATERIAIS FRANÇA	JE 2 TÓPICOS FRANÇA	CL 1 CONFERÊNCIA FRANÇA	JE 2 MATERIAIS FRANÇA	JE 3 CONFERÊNCIA FRANÇA	JE 1 MATERIAIS FRANÇA	JE 2 TÓPICOS FRANÇA	JE 3 CONFERÊNCIA FRANÇA	JE 2 MATERIAIS FRANÇA	JE 3 CONFERÊNCIA FRANÇA	
11:30 - 11:30																		
11:30 - 12:00	CO 1 CORNOVA BELGA (FRANÇA)																	
12:00 - 12:30	CO 2 ALCOYALINE AME EN TIREL TUBER PROCE MELANESIA (FRANÇA)																	
12:30 - 13:00	CO 3 CUTRIBUÇÕES ELL DUPHONAM E TIRE MELANESIA (FRANÇA)																	
13:00 - 13:30	JE 10 ATAC A FRANÇA	JE 14 MATERIAIS FRANÇA																
13:30 - 14:00	JE 16 FRANÇA	JE 17 FRANÇA																
14:00 - 14:30	CO 4 FRANÇA																	
15:00 - 15:30																		
15:30 - 16:00	ME 2 FRANÇA	ME 14 FRANÇA																
16:00 - 16:30																		

22 de Maio de 2012 | terça-feira - martes

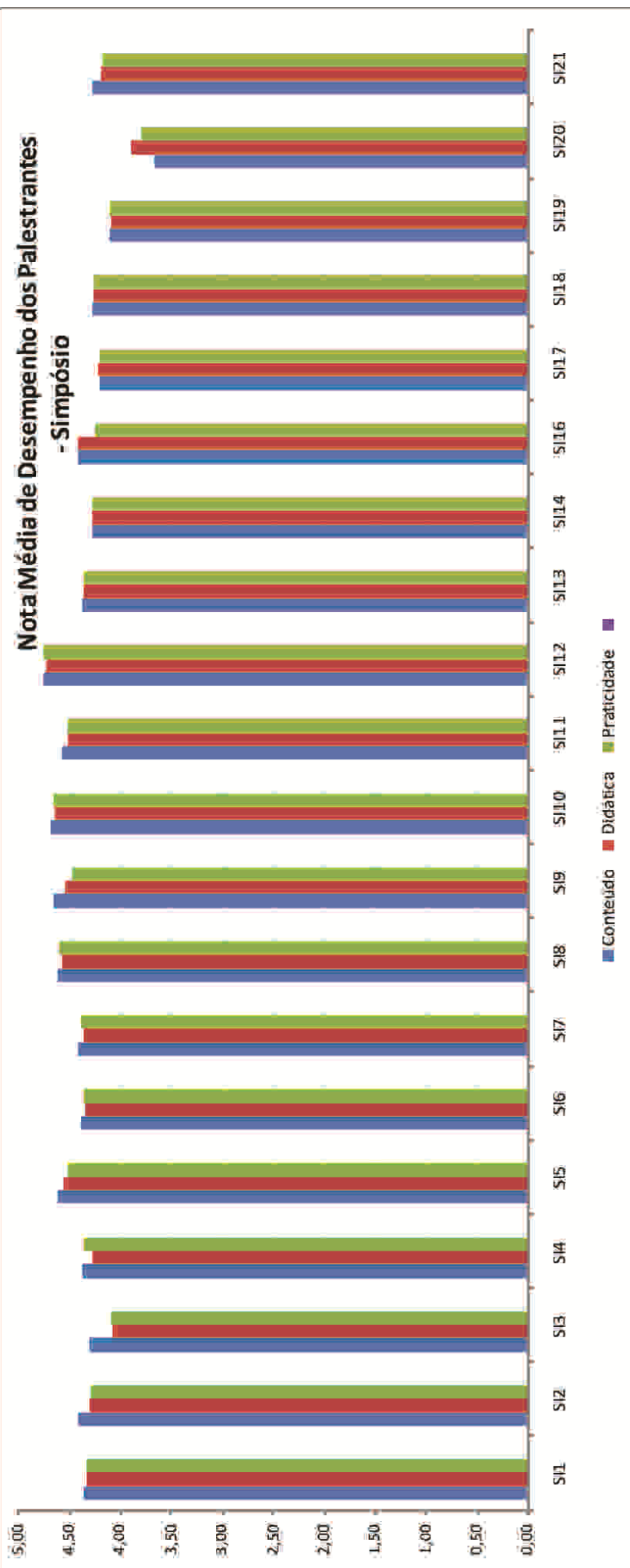
HOTEL HOLIDAY INN - São Paulo																						
PALÁCIO DAS CONVENÇÕES DO ANHEMBI - São Paulo - * acesso Portão A																						
Sala	Capacidade	Comitê Anfitrião	Ass. De Depto	Sala 1	Sala 2	Sala 3	Sala 4	Ass. Depto	Ass. Depto	Sala 10	Sala 11	Sala 12	Sala 13	Sala 14	Sala 15	Sala 16	Sala 17	Sala 18	Sala 19	Sala 20	Sala 21	Sala 22
		Comitê Anfitrião	Ass. Depto	Sala 1	Sala 2	Sala 3	Sala 4	Ass. Depto	Ass. Depto	Sala 10	Sala 11	Sala 12	Sala 13	Sala 14	Sala 15	Sala 16	Sala 17	Sala 18	Sala 19	Sala 20	Sala 21	Sala 22
09:00 - 09:30	Workshop	Colômbia	TP 14	TP 14	TP 12	TP 11	TP 13	TP 14	TP 14	TP 11	TP 10	TP 12	TP 13	TP 14	TP 15	TP 16	TP 17	TP 18	TP 19	TP 20	TP 21	TP 22
09:35 - 11:05	Workshop	Bolivia	SI 18	SI 15	SI 16	SI 14	SI 13	SI 14	SI 14	SI 11	SI 10	SI 12	SI 13	SI 14	SI 15	SI 16	SI 17	SI 18	SI 19	SI 20	SI 21	SI 22
11:00 - 12:00																						
12:00 - 12:25	Conference	Brasil	CO 6	CO 6	CO 7	CO 6	CO 6	CO 6	CO 6	CO 6	CO 6	CO 6	CO 6	CO 6	CO 6	CO 6	CO 6	CO 6	CO 6	CO 6	CO 6	CO 6
12:25 - 12:50	Conference	Alemanha	CO 7	CO 7	CO 7	CO 7	CO 7	CO 7	CO 7	CO 7	CO 7	CO 7	CO 7	CO 7	CO 7	CO 7	CO 7	CO 7	CO 7	CO 7	CO 7	CO 7
13:00 - 14:00																						
14:00 - 14:25	Conference	Brasil	CO 1	CO 1	CO 1	CO 1	CO 1	CO 1	CO 1	CO 1	CO 1	CO 1	CO 1	CO 1	CO 1	CO 1	CO 1	CO 1	CO 1	CO 1	CO 1	CO 1
14:25 - 14:50	Conference	Austria	CO 8	CO 8	CO 8	CO 8	CO 8	CO 8	CO 8	CO 8	CO 8	CO 8	CO 8	CO 8	CO 8	CO 8	CO 8	CO 8	CO 8	CO 8	CO 8	CO 8
15:00 - 16:30																						
16:30 - 17:00																						

AVALIAÇÃO SESSÕES CIENTÍFICAS



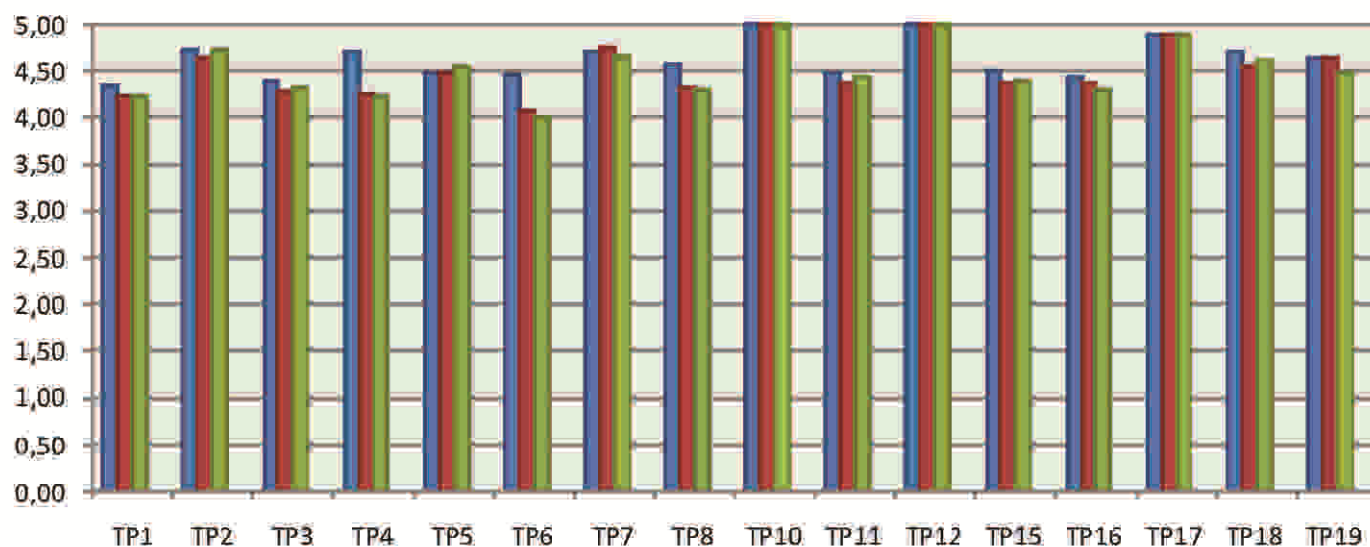
Cód	Tema	Avaliações entregues	Cód	Tema	Avaliações entregues
CT11	- TRATAMENTO DO ENVELHECIMENTO TERÇO	13	CT20	- CURSO: DERMATOLOGIA PEDIÁTRICA	23
CT12	- RECONSTRUÇÃO - DA SEGUNDA INTENÇÃO A	9	CT21	- PATOLOGIA UNGUEAL	83
CT13	- TRATAMENTO CIRURGICO-HIDRADEMITE, QUELOIDES,	23	CT22	- FOTODERMATOLOGIA	13
CT14	- LASER, LIP E OUTRAS TECNOLOGIAS	27	CT24	- DIAGNOSTICO E TRATAMENTO DAS MICOSES	26
CT15	- FACE TOTAL; TOXINA BOTULINICA E PREENCHIMENTO	24	CT25	- DERMATOLOGIATROPICAL	11
CT16	- ENVELHECIMENTO CUTANEO; TRATAMENTO	15	CT26	- DST E AIDS	15
CT17	- ABORDAGEM CIRURGICA DO CBC E CEC	26	CT27	- TUMORES MALIGNOS RAROS	12
CT8	- CRIOCIRURGIA	44	CT28	- DERMATOLOGIA TOPOGRAFICA: FACE, ORELHAS,	36
CT9	- CIRURGIA DO APARELHO UNGUEAL	16	CT29	- DERMATOSES NA GENITALIA	12
CT10	- ABORDAGEM CIRURGICA DO MELANOMA	44	CT30	- LINFOMAS CUTÂNEOS	18
CT12	- REVISÃO DE CICA TRIZES	29	CT31	- IMUNOBIOLOGICOS	12
CT13	- CONCEITOS BASICOS PARA CIRURGIA	42	CT32	- HANSEINASE	17
CT14	- TRATAMENTO DAS LESOES PRE-MALIGNAS	36	CT33	- FOTOTERAPIA	34
CT15	- ELETROCIRURGIA	17	CT34	- DERMATOSES BOLHOSAS	23
CT16	- CIRURGIA MICROGRAFICA	8	CT35	- DOENÇAS DA MUCOSA ORAL	30
CT17	- TERAPEUTICA	37	CT36	- PSICODERMATOLOGIA	15
CT18	- DERMATOLOGIA E MEDICINA INTERNA	17	CT37	- PATOLOGIA DOS CABELOS e PÉLOS	124
CT19	- CURSO: IMUNOLOGIA EM DERMATOLOGIA	15			

Nota Média de Desempenho dos Palestrantes - Simpósio

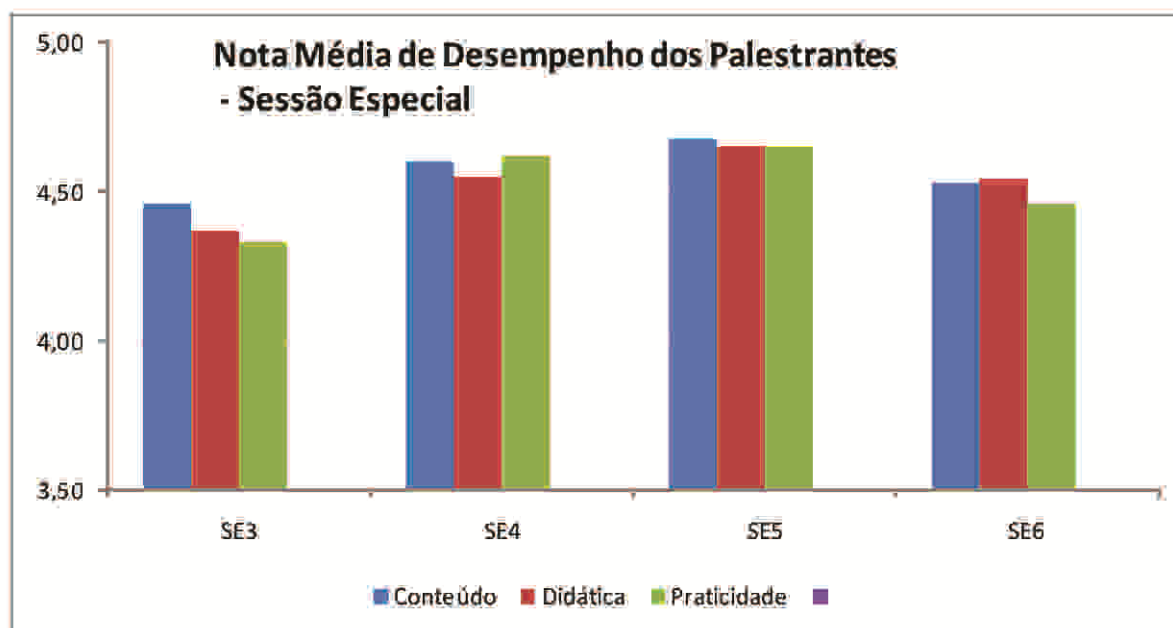


Cód	Tema	Avaliações entregues	Cód	Tema	Avaliações entregues
SI 1 -	ACNE	123	SI 11 -	HEMANGIOMAS E MALFORMAÇÕES	32
SI 2 -	MELANOMA	35	SI 12 -	TELEDERMATOLOGIA	16
SI 3 -	PÊNFIGOS	9	SI 13 -	URTICÁRIA MARIA DESGARENNES	107
SI 4 -	DERMATOLOGIA TROPICAL EXOTICA	14	SI 14 -	DERMATITE ATÓPICA	39
SI 5 -	VASCULITES	40	SI 16 -	ALTERAÇÕES HEREDITÁRIAS DA	3
SI 6 -	EXAMES DE IMAGEM EM DERMATOLOGIA	27	SI 17 -	NOVAS DERMATOSES INFANTIS	35
SI 7 -	TERAPÊUTICA EM ESTOMATOLOGIA	67	SI 18 -	DERMATOSCOPIA: QUANDO DIAGNOSTICA	49
SI 8 -	PSORÍASE	34	SI 19 -	LUPUS ERITEMATOSO	26
SI 9 -	AVANÇOS EM CÂNCER NÃO-MELANOMA	20	SI 20 -	HISTIOCILOSES	2
SI 10 -	ERUPÇÕES GRAVES POR FÁRMACOS	129	SI 21 -	DERMATOSES NEUTROFÍLICAS	14

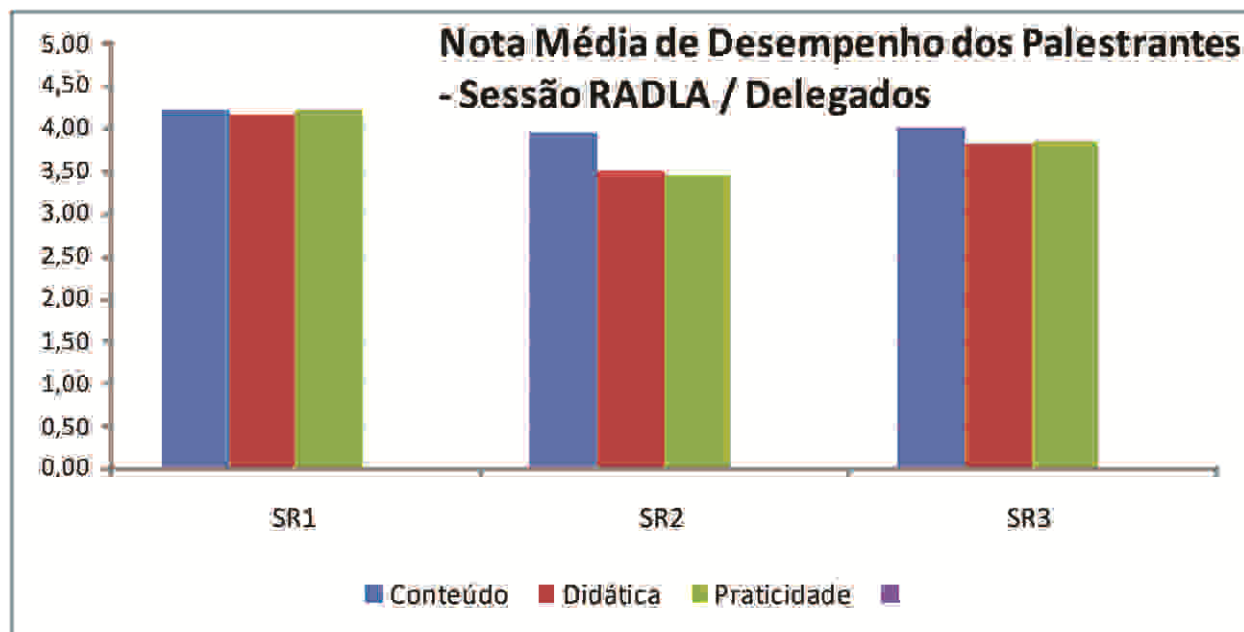
Nota Média de Desempenho dos Palestrantes - Temas Pontuais



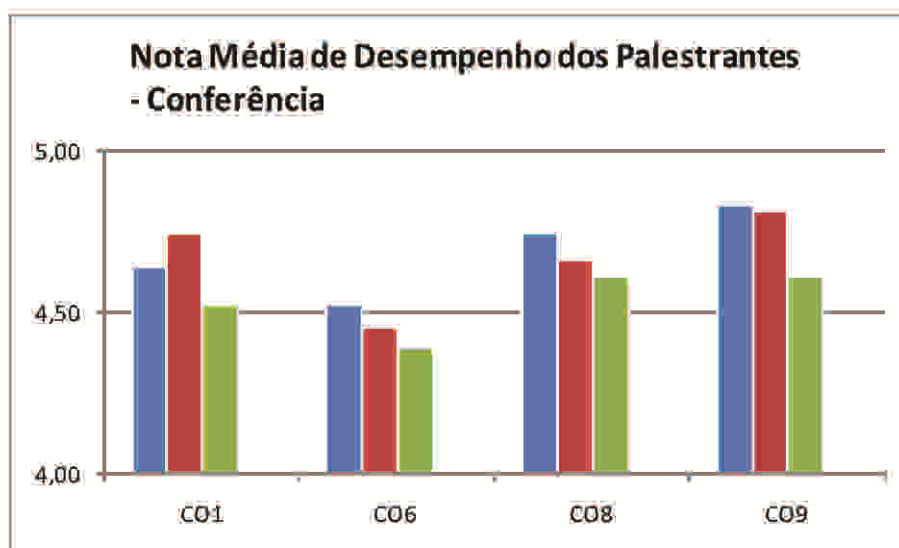
Cód	Tema	Avaliações entregues	Cód	Tema	Avaliações entregues
TP 1	- PULSOTERAPIA	30	TP11	- REAÇÕES CUTÂNEAS A DROGAS	30
TP2	- INFECÇÕES EMERGENTES	11	TP 12	- ONCOGÊNESE	3
TP3	- IMUNOISTO-QUÍMICA E OUTRAS TÉCNICAS	6	TP15	- TRATAMENTO ATUAL DO VITILIGO	122
TP4	- IMUNOGLOBULINA ENDOVENOSA	11	TP16	- PRURIDO; NOVAS PERSPECTIVAS	45
TP 5	- DERMATOSES E GESTAÇÃO	88	TP 17	- IMUNOFLORESCÊNCIA	8
TP6	- COMPLICAÇÕES DO USO TERAPÊUTICO DOS	13	TP18	- TRATAMENTO DA ESCLERODERMIA CUTÂNEA	31
TP 7	- CÉLULAS TRONCO	42	TP19	- MICROSCOPIA CONFOCAL –	19
TP 8	- ECZEMA DAS MÃOS	12		INT E APLICAÇÕES NA DERMATOLOGIA	
TP10	- LINFONODO SENTINELA	3			



Cód	Tema	Avaliações entregues
SE 3	- SESSÃO ANATOMOCLÍNICA I	29
SE 4	- COMO EU TRATO	102
SE 5	- SESSÃO ANATOMOCLÍNICA II	7
SE 6	- O QUE HÁ DE NOVO ?	77

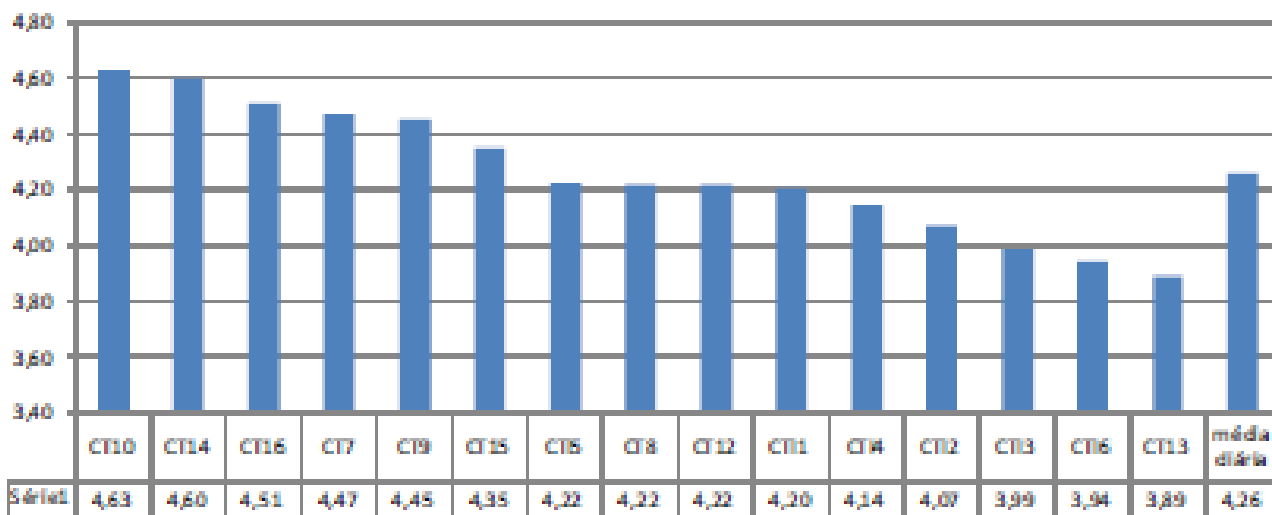


Cód	Tema	Avaliações entregues
SR1	APRESENTAÇÃO DE CASOS PELOS DELEGADOS	3
SR2	APRESENTAÇÃO DE CASOS PELOS DELEGADOS	3
SR3	APRESENTAÇÃO DE CASOS PELOS DELEGADOS	1



Cód	Tema	Avaliações entregues
CO1	O MITO DA BELEZA	50
CO6	UPDATE ON THE THERAPY OF CUTANEOUS	44
CO8	OLD AND NEWER THERAPIES OF PEMPHIGUS	76
CO9	EXTRACORPOREAL PHOTOPHERESIS: STATE OF THE ART 2012	54

Nota Média por Sessão - 19 de maio de 2012 - sábado



CT10 - ABORDAGEM CIRURGICA DO MELANOMA

CT14 - TRATAMENTO DAS LESOES PREMALIGNAS

CT16 - CIRURGIAMICROGRÁFICA

CT7 - ABORDAGEM CIRURGICA DO CEC E CDC

CT9 - CIRURGIA DO APARÉLHO UNQUEAL

CT15 - ELETROCIURGIA

CT5 - FACE TOTAL: TOXINA BOTULÍNICA E PREENCHIMENTO

CT8 - CRIOCIURGIA

CT2 - REVISÃO DIDÁTICAS

CT1 - TRATAMENTO DO ENVELHECIMENTO TERÇO SUPERIOR, MEDIO E INFERIOR DA FACE

CT4 - LASER, LIP E OUTRAS TECNOLOGIAS

CT2 - RECONSTRUÇÃO - DAS QUEDA INTENÇÃO DA ENXERTOS DE TALLIOS

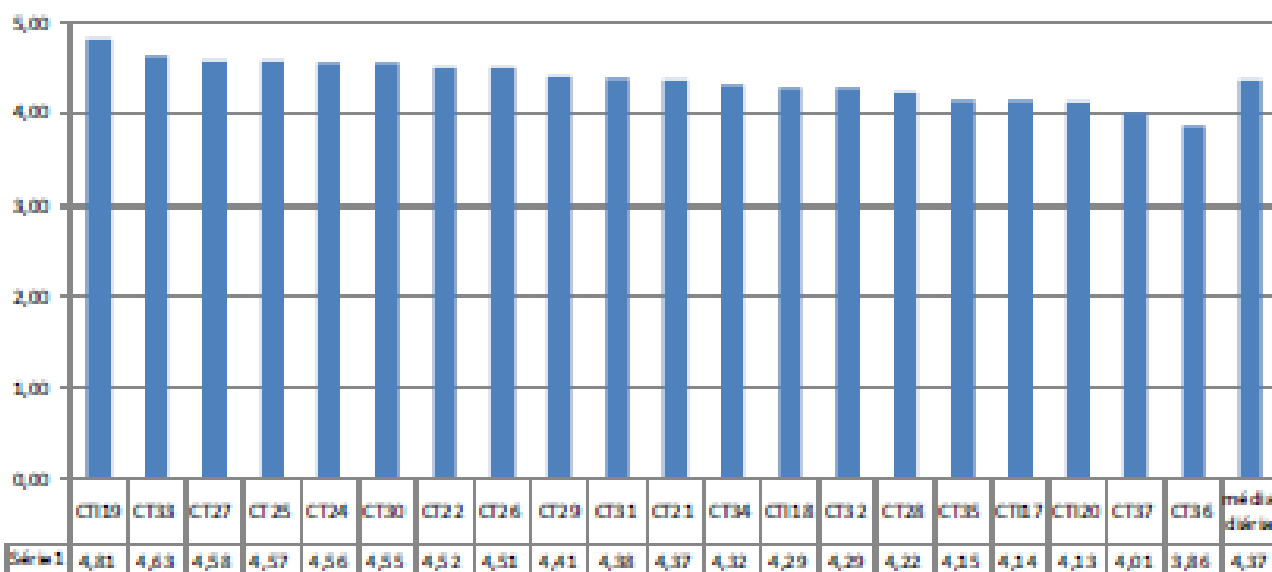
CT3 - TRATAMENTO CIRURGICO-HIDRABENTE, QUELÓIDES, TU BOMGNOS, LOBULO RENIDO, TÉCNICAS DE REPIGMENTAÇÃO

CT6 - ENVELHECIMENTO CUTANEO: TRATAMENTO MINIMAMENTE INVASIVO

CT13 - CONCEITOS BASICOS PARA CIRURGIA DERMATOLÓGICA E COSMÉTICA

MÉDIA DIÁRIA: 4,26

Nota Média por Sessão - 20 de maio de 2012 - domingo



CT19 - CURSO: IMUNOLOGIA EM DERMATOLOGIA

CT33 - FOTOTERAPIA

CT27 - TUMORES MALIGNOS BAIÇOS

CT25 - DERMATOLOGIA TROPICAL

CT24 - O DIAGNÓSTICO E TRATAMENTO DAS MICOSES PROFUNDAS

CT30 - LINFOMAS CUTÂNEOS

CT22 - FOTODERMATOLOGIA

CT26 - DST E AÍDS

CT29 - O BEMATOSES NA GENITÁLIA

CT31 - IMUNOBIOLOGÍAS

CT21 - PATOLOGIA UNQUEAL

CT34 - DERMATOSE BÓLHOSAS

CT32 - HA NSINÍSE

CT18 - DERMATOLOGIA E MEDICINA INTERNA

CT8 - DERMATOLOGIA TOPOGRÁFICA: FACE, ORELHAS, COURO CAPELUDO

CT5 - DO ENÇAS DA MUCOSA ORAL

CT17 - TERAPIA

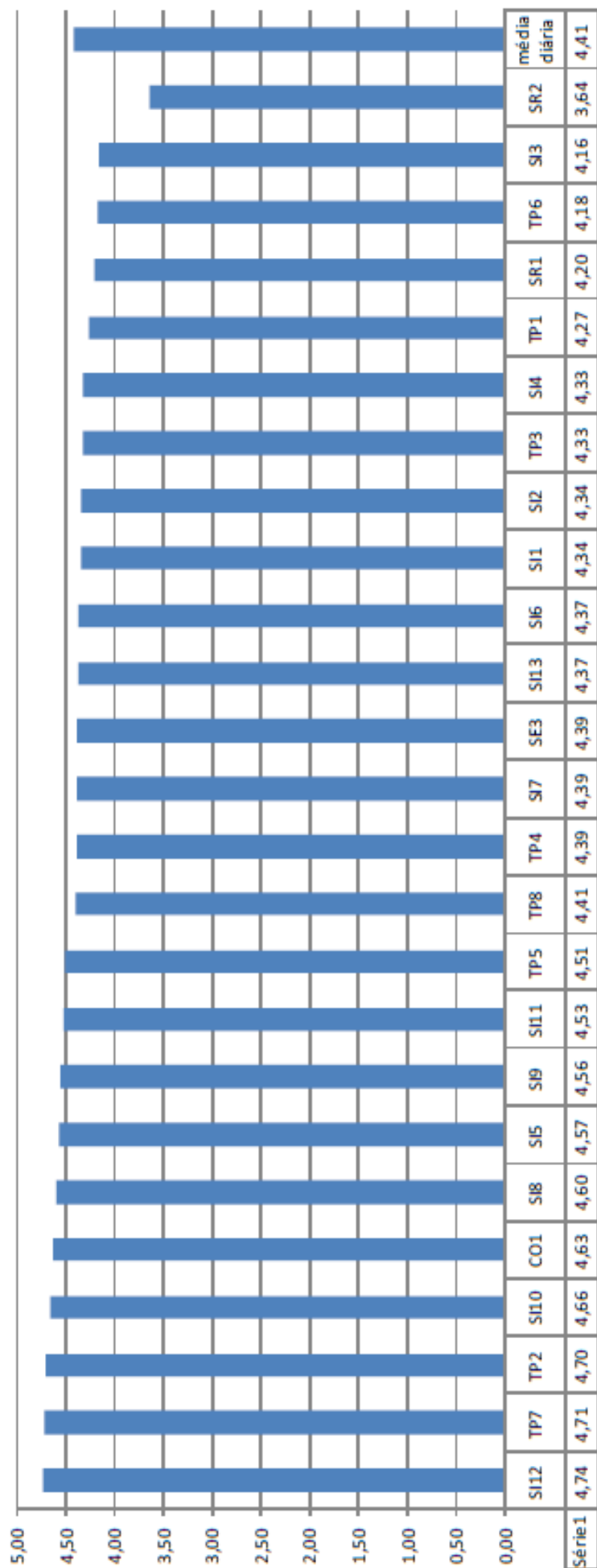
CT20 - CURSO: DERMATOLOGIA PEDIÁTRICA

CT7 - PATOLOGIA DOS CABELOS e PÍLOS

CT6 - PSICODERMATOLOGIA

MÉDIA DIÁRIA: 4,37

Nota Média por Sessão - 21 de maio de 2012 - 2. feira



SI12 - TELEDERMATOLOGIA

TP7 - CÉLULAS TRONCO

TP2 - INFECÇÕES EMERGENTES

SI10 - ERUPÇÕES GRAVES POR FÁRMACOS

CO1 - O MITO DA BELEZA

SI8 - PSORÍASE

SI5 - VASCULITES

SI9 - AVANÇOS EM CÂNCER NÃO-MELANOMA

SI11 - HEMANGIOMAS E MALFORMAÇÕES VASCULARES

TP5 - DERMATITIDES E GESTAÇÃO

TP8 - ECZEMA DAS MÃOS

TP4 - IMUNOGLOBULINA ENDOVENOSA

SI7 - TERAPÊUTICA EM ESTOMATOLOGIA

SE3 - SESSÃO ANATOMOCLÍNICA I

SI13 - URTICÁRIA MARIA DESGARENNES

SI6 - EXAMES DE IMAGEM EM DERMATOLOGIA

SI1 - ACNE

SI2 - MELANOMA

SI4 - DERMATOLOGIA TROPICAL EXÓTICA

TP3 - IMUNOISTOQUÍMICA E OUTRAS TÉCNICAS

TP1 - PUSSOTERAPIA

SR1 - APRESENTAÇÃO DE CASOS PELOS DELEGADOS

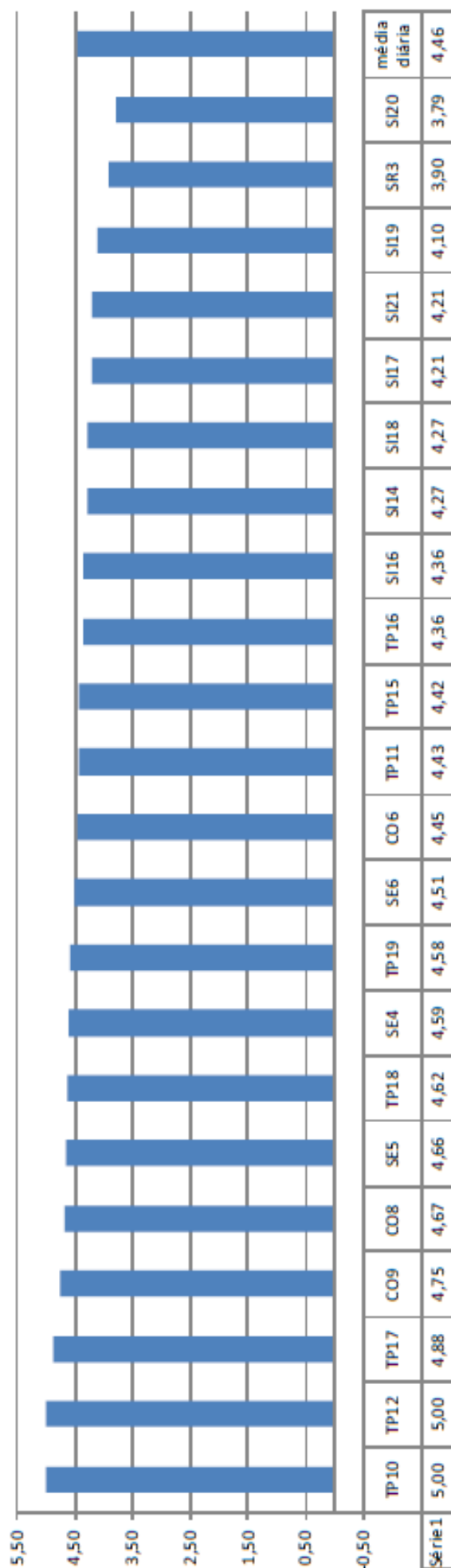
TP6 - COMPLICAÇÕES DO USO TERAPÊUTICO DOS IMUNOSUPRESSORES

SI3 - PÊNFIGOS

SR2 - APRESENTAÇÃO DE CASOS PELOS DELEGADOS

MÉDIA DIÁRIA: 4,41

Nota Média por Sessão - 22 de maio de 2012 - 3. feira



TP10 - LINFONODOSENTINELA

TP 12 - ONCOGÊNESE

TP 17 - IMUNOFLOURESCÊNCIA

CO9 - EXTRACORPORAL PHOTOPHERESIS: STATE OF THE ART 2012

CO8 - OLD AND NEWER THERAPIES OF PEMPHIGUS AND PEMP HIGOID

SE 5 - SESSÃO ANATOMOCLÍNICA II

TP18 - TRATAMENTO DA ESCLERODERMIA CUTÂNEA

SE 4 - COMO EU TRATO

TP19 - MICROSCOPIA CONFOCAL - INTRODUÇÃO E APLICAÇÕES NA DERMATOLOGIA

SE 6 - O QUE HÁ DE NOVO ?

CO6 - UPDATE ON THE THERAPY OF CUTANEOUS LYMPHOMAS

TP11 - REAÇÕES CUTÂNEAS A DROGAS

TP15 - TRATAMENTO ATUAL DO VITILIGO

SI 16 - ALTERAÇÕES HEREDITÁRIAS DA QUERATINIZAÇÃO

TP16 - PRURIDO: NOVAS PERSPECTIVAS

SI 14 - DERMATITE ATÓPICA

SI 18 - DERMATOSCOPIA: QUANDO DIAGNÓSTICA, QUANDO COMPLEMENTA E QUANDO AJUDA

SI 17 - NOVAS DERMATOSSES INFANTIS

SI 21 - DERMATOSSES NEUTRÓFÍLICAS

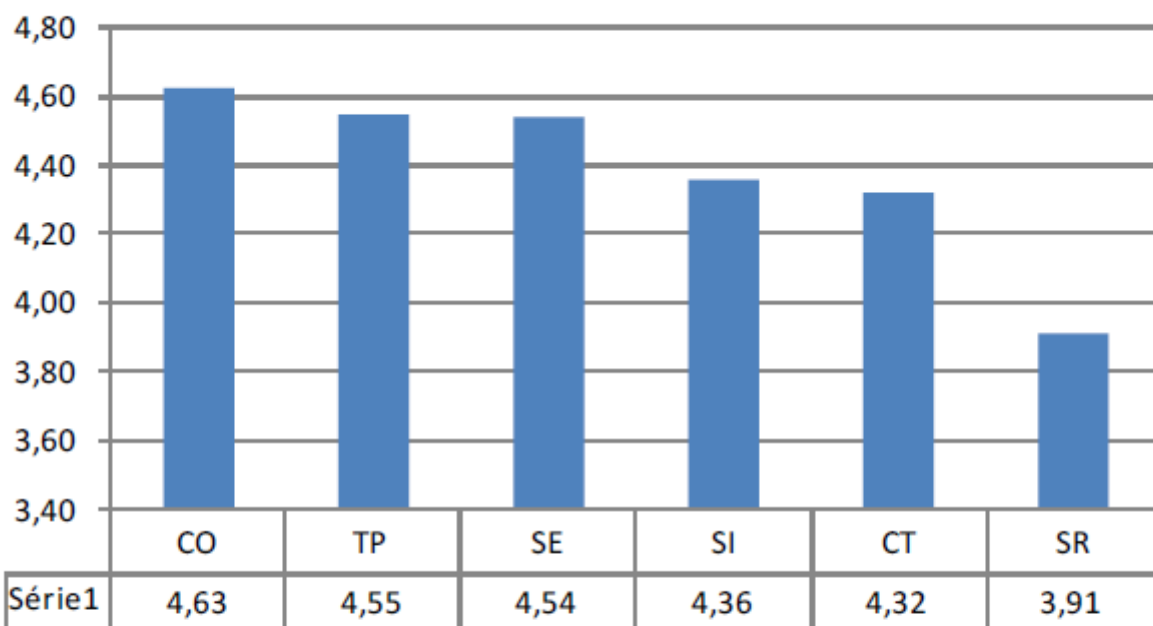
SI 19 - LUPUS E RITEMATOSO

SR3 - A PRESENTAÇÃO DE CASOS PELOS DELEGADOS

SI 20 - HISTIOCITOSSES

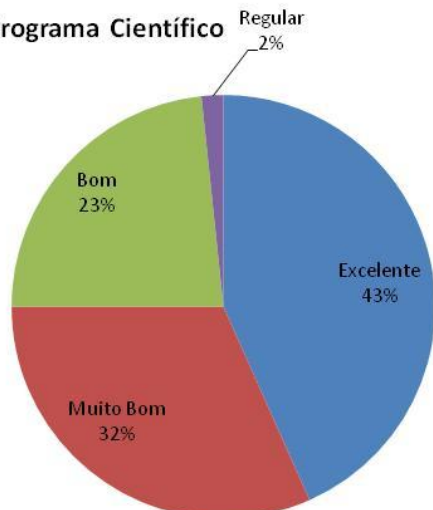
MÉDIA DIÁRIA: 4,46

Avaliação Média das Sessões



CO - Conferências
TP - Temas Pontuais
SE - Sessões Especiais
SI - Simpósios
CT - Cursos Teóricos
SR - Sessões RADLA

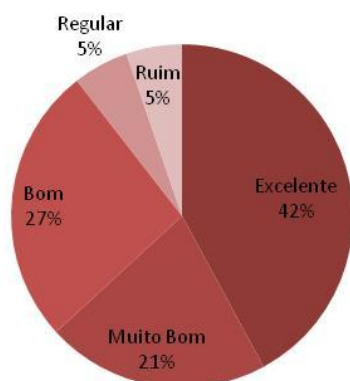
01. Programa Científico



02. Organização do Pré-Evento



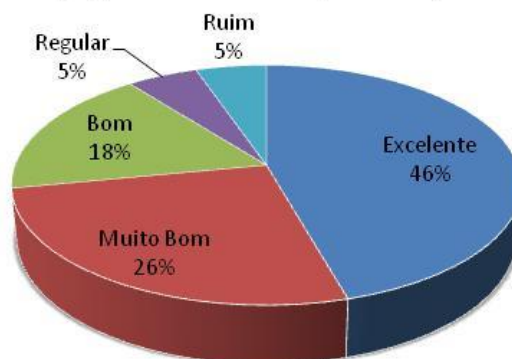
03. Organização da Secretaria Local (eficiência)



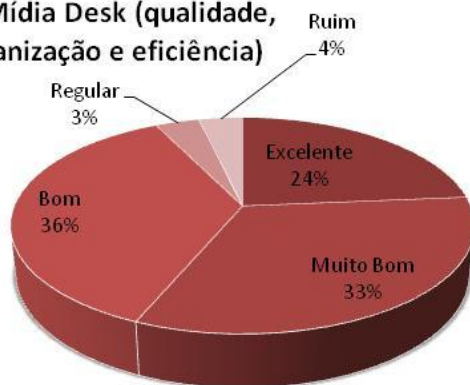
04. Divulgação do Evento (malas direta)



05. Divulgação Via Internet (e-news)



06. Mídia Desk (qualidade, organização e eficiência)

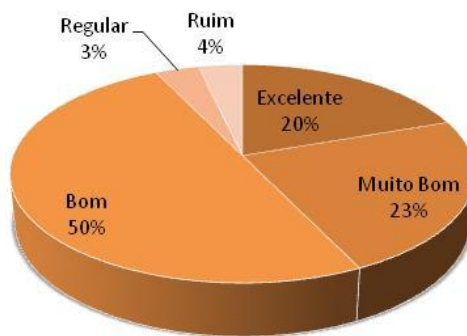


07. Sinalização do Evento



■ Excelente ■ Muito Bom ■ Bom ■ Regular ■ Ruim

08. Transporte entre Hotéis



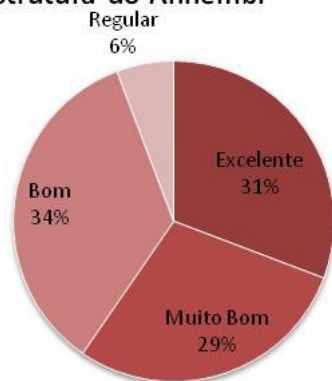
09. Área de Exposição



10. Eventos Sociais



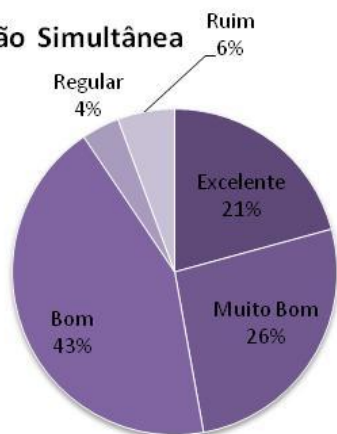
11. Infra-estrutura do Anhembi



12. Infra-estrutura do Hotel Holiday



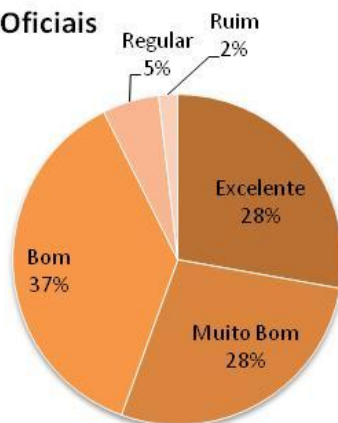
13. Tradução Simultânea






14. Agência de Turismo




15. Hotéis Oficiais







Solenidade de Abertura



Solemnidade de Abertura



Festa de Confraternização



19 de maio de 2012 - 18h00

**Palácio das Convenções do Anhembi
Auditório Celso Furtado e
Hall de Exposição**




Estiveram presente aproximadamente 1000 pessoas



Gentileza: Galderma | RoC | Neutrogena | Janssen | La Roche Posay | Vichy | Inneov
Teoxane | Uriage | Cristalia | GSK Stiefel | Pierre Fabre | Medihealth | Pfizer | Allergan
Leo Pharma | Solta Medical | Isdin | Innova Pharma | Meizler | Theraskin | Expanscience
KLD | Deka Laser | Eucerin | Glenmark | LBT | Lumenis | Cynocure | LMG | Bioset
Rejuvene Medical | Innatis | Bioderma



Coquetel de Abertura

Festa de Confraternização





21 de maio de 2012 - 19h00

Espaço das Américas


Presença de aproximadamente
3000 pessoas



Gentileza: Galderma | RoC | Neutrogena | Janssen | La Roche Posay | Vichy | Inneov
Teoxane | Uriage | Cristalia | GSK Stiefel | Pierre Fabre | Medihealth | Pfizer | Allergan
Leo Pharma | Solta Medical | Isdin | Innova Pharma | Meizler | Theraskin | Expanscience
KLD | Deka Laser | Eucerin | Glenmark | LBT | Lumenis | Cynosure | LMG | Biotset
Rejuvene Medical | Innatis | Bioderma

Festa de Confraternização

MATERIAL DE DIVULGAÇÃO



MATERIAL DE DIVULGAÇÃO



Cartaz



Banner



Papel Carta



Envelope Saco



Envelope Ofício



Cartão de Boas Vindas



Bloco de Anotações

MATERIAIS GRÁFICOS

Realização
RADLA

19 a 22 de maio de 2012

XXX RADLA
Reunão Anual de Dermatologistas
LATINO-AMERICANOS

Realização
RADLA

19 a 22 de maio de 2012

XXX RADLA
Reunão Anual de Dermatologistas
LATINO-AMERICANOS

Realização
RADLA

19 a 22 de maio de 2012

XXX RADLA
Reunão Anual de Dermatologistas
LATINO-AMERICANOS

Realização
RADLA

19 a 22 de maio de 2012

XXX RADLA
Reunão Anual de Dermatologistas
LATINO-AMERICANOS

Realização
RADLA

19 a 22 de maio de 2012

XXX RADLA
Reunão Anual de Dermatologistas
LATINO-AMERICANOS

Participante
PRESCRITOR(A)

Coordenador (A)
PRESCRITOR(A)

Palestrante
PRESCRITOR(A)

Guest Speaker
PRESCRITOR(A)

Delegado
PRESCRITOR(A)

Comitê Executivo
PRESCRITOR(A)

Comitê Científico
PRESCRITOR(A)

Comitê Trabalhos Científicos
PRESCRITOR(A)

Credenciais Prescritor

Realização
RADLA

19 a 22 de maio de 2012

XXX RADLA
Reunão Anual de Dermatologistas
LATINO-AMERICANOS

Realização
RADLA

19 a 22 de maio de 2012

XXX RADLA
Reunão Anual de Dermatologistas
LATINO-AMERICANOS

Realização
RADLA

19 a 22 de maio de 2012

XXX RADLA
Reunão Anual de Dermatologistas
LATINO-AMERICANOS

Realização
RADLA

19 a 22 de maio de 2012

XXX RADLA
Reunão Anual de Dermatologistas
LATINO-AMERICANOS

Realização
RADLA

19 a 22 de maio de 2012

XXX RADLA
Reunão Anual de Dermatologistas
LATINO-AMERICANOS

Acompanhante
NÃO PRESCRITOR(A)

Apoio
NÃO PRESCRITOR(A)

Expositor
NÃO PRESCRITOR(A)

Apoio Estande
NÃO PRESCRITOR(A)

Realização
RADLA

19 a 22 de maio de 2012

XXX RADLA
Reunão Anual de Dermatologistas
LATINO-AMERICANOS

Montadora
NÃO PRESCRITOR(A)

Realização
RADLA

19 a 22 de maio de 2012

XXX RADLA
Reunão Anual de Dermatologistas
LATINO-AMERICANOS

Credenciais Não Prescritor

PALESTRANTE 1 DIA

Caneta



Bolsa

Congressista





O presidente da RADLA 2012, tem a satisfação de convidar V.Sa. para participar do Jantar do Presidente da XXX RADLA Reunião dos Dermatologistas Latino Americanos.

Data: 20 de maio de 2012 - Domingo
Local: Salão Jockey Clube - sede centro
Rua Boa Vista 280 - 9.º andar
Horário: 20h30 horas

José Antonio Sanches
Presidente da XXX RADLA

Haverá transporte saindo do hotel a partir das 19h30

Convite Individual - Apresentação Obrigatória



O Comitê Executivo da RADLA 2012, tem a satisfação de convidar V.Sa. para participar da Sessão Solene de Abertura da XXX RADLA Reunião dos Dermatologistas Latino Americanos.

Data: 19 de maio de 2012 - Sábado
Local: Palácio das Convenções - Grande Auditório Celso Furtado
Horário: 18h00 - 21h00 horas

Programa:
18h30 Sessão Solene de Abertura
19h00 Apresentação Cultural
19h30 Coquetel de Boas Vindas servido no Hall dos stands

Convite Individual - Apresentação Obrigatória





O Comitê Executivo da RADLA 2012, tem a satisfação de convidar V.Sa. para participar da Festa de Confraternização da XXX RADLA Reunião dos Dermatologistas Latino Americanos.

Data: 21 de maio de 2012 – segunda-feira
Local: Espaços das Américas
Rua Tagipuru 795
Horário: 19h00 horas
Animação: DJ e Banda Quasímodo

Haverá transporte saindo do Anhembi a partir das 18h00 horas e retornando para os hotéis oficial a partir das 22h30 - 00h00.

Convite Individual - Apresentação Obrigatória



Reunião das Delegadas

REUNIÃO DO CONSELHO DE DELEGADOS RADLA – DIA 19 DE MAIO DE 2012

As 12 horas e dez minutos, no dia 19 de Maio de 2012, reuniram-se em Reunião Ordinária os delegados do Conselho de Delegados da Reunião Anual de Dermatologistas Latino Americanos (RADLA), na sala Jacarandá do Hotel Holiday Inn, na cidade de São Paulo, SP. Presentes os delegados da Argentina: Alberto Woscoff, Hugo Cabrera, Fernando Stengel, Ezequiel Chouela, Alejandra Abeldaño; da Bolívia: Juan Manuel Zamora, Jorge Vargas, Oswaldo Valdivia; do Brasil: Evandro Rivitti, Julio Cesar Empinotti, Jesus Rodriguez Santamaria, Bernardo Gontijo, Hirofumi Uyeda; da Colômbia: Adriana Arrunategui, César Gonzalez; do Chile: Juan Honeyman, Rubén Guarda, Raúl Cabrera, Maria Luisa Perez-Cotapos, Ivan Jara; do Equador: Jose Maria Ollague Torres, Edgar Reinoso, Eduardo Garzón; do México: Gilberto Adame, Isabel Arias, Enrique Garcia Perez; do Paraguai: Victoria Rivelli, Lourdes Bolla; do Perú: Fernando Magill, Giuliana Castro, Aldo Ayaipoma; da República Dominicana: Martha Miniño; do Uruguai: Nestor Macedo, Miguel Martinez, Laura Ricca; da Venezuela: Jaime Piquero Martin, Nahir Loyo. O presidente, Dr Jose María Oillage Torres, Equador, abriu a sessão dando a palavra ao Dr Alberto Woscoff, Argentina, que comunicou o falecimento do Professor Pablo Vigliolia, primeiro presidente da Radla. Após um minuto de silêncio em sua homenagem, o presidente iniciou a pauta: 1) leitura e aprovação da Ata da Reunião Avaliatória de Guayaquil. Após a leitura, foi aprovada com duas correções, a data proposta pelo Brasil para a Reunião Avaliatória é até 30 de Julho, e não 30 de setembro, e pelo Dr Hugo Cabrera, Argentina, referente as datas tradicionais da Radla, que são sábado, domingo, segunda-feira e terça-feira. Foi proposto pelo Dr Ivan Jara, Chile, uma alteração no artigo 3 do estatuto. Após as considerações do Dr Ruben Guarda, Chile, Fernando Stengel, Argentina, foi votado e aprovado que a primeira ordem do dia da Reunião Avaliatória da Radla São Paulo, será uma Reunião Extraordinária para mudança do Estatuto. 2) Informações preliminares da Radla São Paulo. O Dr José Antonio Sanches, Brasil, apresentou a estrutura do Centro de Convenções, o resumo das inscrições, totalizando 5.121 inscritos, sendo 4.127 do Brasil e 994 inscritos dos demais países. Foram aceitos 523 trabalhos científicos e ofertadas 212 becas. A programação social constará do coquetel de abertura, jantar do Presidente e festa de encerramento para todos os congressistas. 3) Informações da Radla Uruguai. O Dr Carlos Carmona, Uruguai, apresentou o Comitê Executivo, confirmou 5 convidados estrangeiros e discorreu sobre o Hotel Konrad, em Punta Del Este, Uruguai, que será sede da Radla. Ele tem capacidade de acomodar 2.800 congressistas, e a expectativa do Comitê Executivo é de 2.000 participantes, e em caso de ultrapassar o número, poderão contar com dois Hotéis próximos, a seis quadras, para ampliar a capacidade do evento. O transporte entre Montevideú, aonde chegam os

vãos, até Punta Del Este será feito em ônibus, contratados especialmente para o evento, em trajeto de uma hora e 15 minutos. A cidade conta com 15.000 leitos de hotéis. Informou que a pagina web estará disponível a partir de Junho. O Dr Carmona mostrou preocupação com a situação econômica da Argentina, que bloqueou a compra de dólares, podendo dificultar a inscrição dos dermatologistas argentinos, no que foi tranquilizado pelo Dr Alberto Woscoff, Argentina, que disse que situação é insustentável e deve permanecer por pouco tempo. 4) Indicação de candidatos para Delegados Renováveis. O Dr Ruben Guarda, Chile, lembrou a regra que obriga o país a apresentar o dobro do numero de candidatos para as vagas correspondentes, assim tem que ter no mínimo 2 candidatos se tem uma vaga e quatro se tem duas vagas, e solicita que cada país indique um fiscal para supervisionar as eleições. O Dr Fernando Stengel solicita ao Comitê Executivo da Radla São Paulo que coloque os avisos sobre as eleições, e o Dr José Antonio Sanches, confirma que já foram tomadas estas providencias. O presidente leu a lista de candidatos apresentados: Argentina: Eduardo Retipo, Matías Maskin, Pablo Gonzalez, Ezequiel Chouela e Margarita Colotti. Brasil: Bernardo Gontijo, Hirofumi Uyeda, Antonio Alves Gorgonzinho Filho, Claudemir Roberto Aguiar. Perú: Aldo Ayaipoma, Florencio Cortez, Carlos Echevarria, Veronica Galarza, Célia Moyses e Geni Valverde. Bolívia: Oswaldo Valdivia, Jorge Vargas, Josain San Ines e Gabriel Palengui. Uruguai: Laura Ricca, Alejandra Larré Borges, Julio Magliano e Susana Sosa. Paraguai: Ody Alba, Romilda Giardina, Lourdes Bolla, Victoria Rivelli. Chile: Irine Araya, María Luíza Perez Cotapos, Paula Munhoz e Néstor Carreño. Venezuela: Rolando Hernandez, Antonio Rondón Lugo, Jaime Piquero Martín e Carmen Bastidas. República Dominicana: Carmen Délia Marmolejos, Martha Miniño. México: Leonel Fierro Arias, Rosa Maria de Olivera, María Isabel Arias, Maria Del Carmen Padilla Del Gare. Colômbia: Álvaro Andrés Luque, César Gonzáles Arvila, Constanza Garcia e Bernardo Huique. Equador: Marcelo Merchám, Ivan Tiquix, Patricia Alvarez. O presidente indicou para o Comitê Eleitoral os delegados Nestor Macedo, Uruguai, Dr Fernando Stengel, Argentina e Dr Ruben Guarda, Chile, além dele que presidirá os trabalhos. O Dr Fernando Magill, Peru, solicita que seja disponibilizado a lista de votantes por país, no que será atendido pelo Dr José Antonio Sanches. 5) Assuntos Gerais. O Dr Ruben Guarda, Chile, propõe que se envie uma relação de direitos e deveres a todos os candidatos a delegados renováveis, antes de eles aceitarem a sua indicação, e que enviou por e-mail a todos para que tomassem ciência. O Dr Fernando Stengel, Argentina, defende que esta função é do Comitê Radla de cada país. O Dr Jaime Piquero Martin, Venezuela, propõe que se tenha um Secretario permanente da Radla para dirimir dúvidas. O Dr José Antonio Sanches, Brasil e o Dr Evandro Rivitti, Brasil, lembram que foi marcado uma Reunião Extraordinaria para mudança de

estatuto, onde devem ser discutidos os assuntos pertinentes a este assunto. O Dr Fernando Magill propõe, é votado e aprovado, que a mesma será realizada na noite anterior a Reunião Avaliatória em São Paulo, na sexta feira, com duração de duas horas. Foi votado e aprovado que as propostas de mudança estatutárias deverão ser encaminhadas com o prazo máximo de 30 trinta dias antes da data da reunião, ao Dr Jesus Santamaria, Brasil, que ficará o responsável por receber as propostas. O Dr Cesar Gonzalez, Colômbia, pede a autorização

REUNIÃO DO CONSELHO DE DELEGADOS RADLA – DIA 20 DE MAIO DE 2012

No dia 20 de Maio de 2012, reuniram-se em Reunião Ordinária os delegados do Conselho de Delegados da Reunião Anual de Dermatologistas Latino Americanos (RADLA), na sala Jacarandá do Hotel Holiday Inn, na cidade de São Paulo, SP. Presentes os delegados da Argentina: Alberto Woscoff, Hugo Cabrera, Fernando Stengel, Ezequiel Chouela, Alejandra Abeldaño; da Bolívia: Juan Manuel Zamora, Jorge Vargas, Oswaldo Valdivia; do Brasil: Evandro Rivitti, Julio Cesar Empinotti, Jesus Rodriguez Santamaria, Bernardo Gontijo, Hirofumi Uyeda; da Colômbia: Adriana Arrunategui, César Gonzalez; do Chile: Juan Honeyman, Rubén Guarda, Raúl Cabrera, Maria Luisa Perez-Cotapos, Ivan Jara; do Equador: Jose Maria Ollague Torres, Edgar Reinoso, Eduardo Garzón; do México: Gilberto Adame, Isabel Arias, Enrique Garcia Perez; do Paraguai: Victoria Rivelli, Lourdes Bolla; do Perú: Fernando Magill, Giuliana Castro, Aldo Ayaipoma; da República Dominicana: Martha Miniño; do Uruguai: Nestor Macedo, Miguel Martinez, Laura Ricca; da Venezuela: Jaime Piquero Martin, Nahir Loyola. O presidente, Dr Jose María Ollague Torres, Equador, abriu a sessão. 1) Estado atual Radla-Cilad. O presidente solicitou ao Dr Fernando Stengel, Argentina, que apresentasse os resultados das reuniões com o Colegio Ibero Latino Americano (Cilad), onde ele representou a Radla, conforme decidido em Guayaquil. O Dr Stengel relatou a situação inicial, onde o Cilad fez o registro da marca Academia Latinoamericana de Dermatologia e também da marca Academia Ibero Latinoamericana de Dermatologia junto ao escritório de registro de marcas e patentes na Argentina. Foi proposto um acordo de compartilhamento da marca Academia Latino Americana de Dermatologia, sendo que cada instituição ficaria detentora de 50% dos direitos de uso da marca, cuja redação impressa foi distribuída a todos previamente, e denominado de Acuerdo Marca. Ressaltou que se refere somente a marca Academia Latino Americana de Dermatologia, excluindo a marca Academia Ibero Latinoamericana de Dermatologia, que ficaria com o Cilad. Relatou também que este acordo tem validade legal somente dentro do território argentino, e os custos decorrentes deste acordo seriam pagos pela Associação Civil Radla Argentina e pelo Cilad, e um acordo que englobasse toda a America Latina seria muito caro. Solicitou também que os países que registraram a marca Academia Latinoamericana de Dermatologia em seus países se manifestassem para que ele pudesse levar ao conhecimento da outra parte. O Dr Fernando

para expor a intenção da Colômbia em sediar a Radla em 2017, e após as considerações do Dr Ruben Guarda, Chile, Dr Fernando Stengel, Argentina e Raul Cabrera, Chile, Fernando Magill, Peru, que se trata de proposta não prevista no estatuto, foi negado pelo presidente, considerando o estatuto atual vigente, e que somente após a modificação do mesmo, poderá se for o caso, fazer a apresentação. O presidente encerrou a Reunião, convidando a todos para a foto oficial.

Magill, Peru, Dr Jose María Ollague Torres, Equador, Dr Juan Manoel Zamora, Bolívia, comunicam que fizeram o registro da marca Academia Latinoamericana de Dermatologia em seus países. O Dr Alberto Woscoff solicita que conste a comunicação entregue ao Cilad: “Radla declara a intenção de constituir a Academia Latinoamericana de Dermatologia. Com esta postura, Radla reitera sua postura original de integração latinoamericana e convida ao Cilad a participar deste. Radla continuará suas reuniões anuais.” O Dr Hugo Cabrera, Argentina, propõe que se abandonem estas preocupações e sigamos com o nome Radla. O Dr Stengel, Argentina, recorda que na Reunião Avaliatória de Guayaquil foi votada e aprovada a moção para que se impugnasse a marca Academia Latinoamericana de Dermatologia e também foi votada e aprovada a opção de compartilhar a marca, e foi o que ele fez, seguindo o que foi determinado pelo Conselho de Delegados, e que acha incoerente que mesmo após a determinação deste Conselho, três países tenham registrado a marca paralelamente ao acordo que se discutia. O presidente agradece os esforços e a boa vontade do Dr Stengel, porém argumenta que o resultado das negociações não foi bom para a Radla, e que as tentativas de acordo não podem impedir a Radla de tomar outras posições mais benéficas para a Radla. O Dr Stengel esclarece que na Argentina o Cilad tem a preferência da marca Academia Latino Americana de Dermatologia porque registrou primeiro. O Dr Evandro Rivitti, Brasil, argumenta que não há perspectiva de acordo neste momento, e que devemos prosseguir como Radla, e encerrar por ora o assunto. O Dr Nestor Macedo, Uruguai, concorda que não existem condições objetivas no momento para a criação da Academia, seguindo como Radla e deixando para o futuro esta possibilidade. O Dr Juan Zamora, Bolívia, esclarece que o registro foi pago por um laboratório farmacêutico, e sugere que se façam os registros nos outros países para no futuro, quando retomarem as condições, se possa criar a Academia. O Dr Juan Honeyman, Chile, defende que a Radla siga conversando e negociando com o Cilad, porém que os nomes não são o mais importante, e as conversações sigam com o objetivo de engrandecer a Dermatologia hispano-portuguesa; lembra também que registro nacional só tem validade no país onde foi feito. O Dr Stengel pondera que da mesma forma que o Dr Gatti foi deslegante ao registrar a marca enquanto fazia as negociações, acha também que poderia ser interpretado de maneira errônea o registro da marca em outros países enquanto negocia o compartilhamento da marca, e solicita uma posição quanto ao acordo (Acuerdo Marca). O Dr Raul

Cabrera, Chile, pondera que primeiro temos que negociar propósitos comuns, e depois a marca, que seria uma nova instituição, e que se encerre a discussão que considere somente nome. O Dr Evandro Rivitti, Brasil, propõe que não se assinem o acordo, e encerre as negociações para evitar maiores desgastes. O presidente colocou em votação a moção e foi decidido, com 19 votos a favor e 13 votos contrários, que o acordo de compartilhamento da marca (Acuerdo Marca) não será assinado. O presidente pondera que existe uma retração dos patrocínios dos laboratórios nos eventos de vários países, em especial no seu país, Equador, e que uma Academia Latinoamericana poderia ser importante para estas negociações. O Dr Alberto Woscoff, Argentina, solicita que se esclareça se a moção votada era somente para não assinar o acordo ou se estendia para suspender as negociações. O Dr Rivitti, Brasil, propõe então nova moção para suspender as negociações, porém não romper com o Cilad, até que surjam novos fatos que justifiquem uma nova posição. O Dr Nestor Macedo, Uruguai sugere um documento escrito onde fique clara a intenção de convivência pacífica das duas instituições, e que no momento não há condições objetivas para encontrar um ponto de convergência para formar a Academia. O presidente propõe que este documento seja escrito pelo Dr Nestor Macedo. O Dr Ruben Guarda, Chile, propõe que se prossiga conversando com o Cilad, mesmo que o resultado seja muito a longo prazo. A Dra Alejandra Albedano, Argentina, concorda que se encerrem as negociações e sigamos como Radla. O Dr Raul Cabrera, Chile, pondera que a questão deve partir de uma integração exclusivamente Latino-americana, e que o problema é a parte Ibero, que o Cilad não tem condições objetivas no momento de resolver. O presidente propõe então

REUNIÃO DO CONSELHO DE DELEGADOS RADLA – DIA 21 DE MAIO DE 2012

No dia 21 de Maio de 2012, reuniram-se em Reunião Ordinária os delegados do Conselho de Delegados da Reunião Anual de Dermatologistas Latino Americanos (RADLA), na sala Jacarandá do Hotel Holiday Inn, na cidade de São Paulo, SP. Presentes os delegados da Argentina: Alberto Woscoff, Hugo Cabrera, Fernando Stengel, Ezequiel Chouela, Alejandra Abeldaño; da Bolívia: Juan Manuel Zamora, Jorge Vargas, Oswaldo Valdivia; do Brasil: Evandro Rivitti, Julio Cesar Empinotti, Jesus Rodriguez Santamaria, Bernardo Gontijo, Hirofumi Uyeda; da Colômbia: Adriana Arrunategui, César Gonzalez; do Chile: Juan Honeyman, Rubén Guarda, Raúl Cabrera, Maria Luisa Perez-Cotapos, Ivan Jara; do Equador: Jose Maria Ollague Torres, Edgar Reinoso, Eduardo Garzón; do México: Gilberto Adame, Isabel Arias, Enrique Garcia Perez; do Paraguai: Victoria Rivelli, Lourdes Bolla; do Perú: Fernando Magill, Giuliana Castro, Aldo Ayaipoma; da República Dominicana: Martha Miniño; do Uruguai: Nestor Macedo, Miguel Martinez, Laura Ricca; da Venezuela: Jaime Piquero Martin, Nahir Loyoy. O presidente, Dr Jose María Ollague Torres, Equador, abriu a sessão. 1) Informações atualizadas Radla-Brasil 2012. O Dr Jose Antonio Sanches destaca que são 5.567 participantes, 431 convidados,

que o documento contemple a intenção de formar Academia Latinoamericana de Dermatologia por parte da Radla, que a mesma defende o que considera melhor para a America Latina, ficando registrado para o futuro esta posição. O Dr Alberto Woscoff, Argentina, propõe encerrar o assunto, que já foi votado, porque se perderam 25 minutos discutindo uma moção votada e aprovada, e seguir a reunião com assuntos que interessam a Radla. A Dra Adriana Arrunategui, Colombia, questiona se os outros países devem prosseguir registrando a marca Academia Latinoamericana de Dermatologia. O presidente sugere que todos os outros países devem registrar a marca, independente das negociações com o Cilad. O Dr Evandro Rivitti, Brasil, reformula sua moção, para que se suspendam as negociações até que ocorram condições objetivas passíveis de negociação. A Dra Martha Miniño, Republica Dominicana, se prontifica a ajudar o Dr Nestor Macedo na elaboração do documento proposto. O Dr Gaston solicita que se tome uma posição unânime, se registra ou não a marca em cada país. O Dr Hugo Cabrera, Argentina, propõe que cada país tome sua decisão de forma individual, e que se passe a discutir as próximas Radlas. A Dra Adriana Arrunategui, Colombia, propõe que se vote se os demais países devem fazer o registro da marca, para ter uma posição única do grupo. O Dr Juan Honeyman, Chile, propõe que não se vote esta moção, deixando livre para cada país tomar sua posição. O Dr Hugo Cabrera, Argentina, apóia esta posição. O presidente coloca em votação a moção que os países devem fazer todos os esforços para registrar a marca em seus países. A moção é aprovada por 22 votos a favor, 7 votos contrários e 2 abstenções. O presidente encerra a reunião

2790 dermatologistas, 535 outras especialidades e médicos residentes; totalizando com os montadores, pessoal de apoio e expositores, 8.817 pessoas movimentadas no evento. Os números por países: Argentina com 177, Peru com 162, Colômbia com 156, Venezuela com 142, Chile com 96, Equador com 89, México com 60, Uruguai com 59, Bolívia com 54, Paraguai com 53, República Dominicana com 28, e agradece a colaboração de todos. O Dr Fernando Stengel, Argentina, destaca que o Brasil rompe com uma tradição de não apresentar um tema oficial, mas ressalta sua posição favorável a esta mudança, e também destaca positivamente que não houve sessões simultâneas de convidados estrangeiros. O Dr Fernando Magill, Peru, Dr Nestor Macedo, Uruguai, Dr Ivan Jara, Chile, Dr Juan Manuel Zamora, Bolívia e o presidente felicitam ao Dr Jose Antonio Sanches pela organização do congresso. O Dr Hugo Cabrera, Argentina, parabeniza pela sessão de abertura, que deve servir de modelo para outras Radlas. O Dr Alberto Woscoff, Argentina, solicita uma salva de palmas ao Comitê Organizador, no que é atendido. O Dr Jose Antonio Sanches agradece as manifestações de apoio. 2) Informações da Radla Chile 2014. O Dr Ivan Jara, Chile, relata que o evento será de 02 de Maio (sexta-feira) a 05 de Maio (segunda-feira), após o feriado do dia primeiro de maio, diminuindo a perda financeira (lucro cessante), e facilitando o


fluxo de trânsito para o deslocamento dos congressistas. O local escolhido é o Espaço Riesco, que integrara os espaços destinados a parte científica, comercial e praça de alimentação. O transporte está facilitado pela construção de um túnel, que encurtou a distância entre o Centro de Convenções e os Hotéis. O metrô também é uma opção para os congressistas que não utilizarem os ônibus do Congresso, e trajeto entre o terminal de metrô e o Centro de Convenções é feito em ônibus com duração de cinco minutos. O tempo entre os Hotéis e o Espaço Riesco é de 35 a 40 minutos. O Centro possui a possibilidade de acomodar 3500 pessoas em dois auditórios de 1000 pessoas que podem ser unidos em um espaço para 2.000 pessoas, e cinco auditórios para 300 pessoas, totalizando 3500 lugares. Caso necessário, tem 8 salas de 75 lugares e uma de 130 lugares, e a possibilidade de construir um auditório para 420 pessoas, podendo chegar no total a 4200 pessoas. Serão construídos um restaurante e cafeteria. O Hotel para os delegados está sendo estudado, e não foi definido, porque vão considerar a logística após as reformas que estão sendo feitas na cidade. A empresa organizadora será a Eventotal. O Dr Fernando Stengel, Argentina, ressalta que o menor número de salas disponibilizadas resulta numa distribuição a menor do número de sessões a que cada país tem direito, assim solicita a compreensão para que todos tenham esta possibilidade em mente, e deixem o Comitê Organizador encontrar a melhor distribuição. O Dr Ivan Jara comunica que limitará a 15 minutos cada apresentação de simpósios e cursos, com o objetivo de aumentar o número de palestrantes, exceto as conferências. A expectativa realista é de 2.500 pessoas, então haverá uma diminuição do número de sessões em relação ao Brasil. Ele propõe que limitará a três participações para cada palestrante para aumentar o número dos mesmos. O presidente sugere que se houver uma diminuição, que seja proporcional. O Dr Alberto Woscoff, Argentina, reitera a necessidade de melhorar a representatividade dos vários países nas atividades científicas. O Dr José Antonio Sanches, Brasil, relata a dificuldade de limitar a participação do número de palestras porque muitas vezes somente na montagem final do programa se percebe o excesso de participações e fica muito difícil mudar em cima da hora, e salienta a dificuldade de comunicação entre os países.

3) Resultado das eleições para delegados renováveis. O Dr Jose Antonio Sanches, Brasil, relata que não houve votantes para a República Dominicana, e solicita uma posição sobre a eleição daquele país. O Dr Ruben Guarda, Chile, sugere uma recomendação para que todos os candidatos a delegado sejam informados por escrito dos direitos e deveres de delegado antes da eleição, e aceite formalmente, com assinatura no documento. O Dr Alberto Woscoff, Argentina, argumenta que isto deve ser feito somente após a eleição. O Dr Ivan Jara, Chile, solicita esclarecimento a respeito da Dra Irene Araya, eleita delegada renovável pelo Chile, mas que não está presente na Radla, se ela poderia ser eleita nesta condição. O Dr Rubem Guarda, Chile, lê o estatuto e as recomendações sobre as eleições e não encontra objeções para que a Dra Araya seja eleita, mesmo não estando presente na Radla.. O presidente salienta que a decisão irá criar um precedente na

legislação é preciso ponderar com cuidado. O Dr Fernando Magill, Peru, afirma que a presença é condição para ser eleito, e pede ao Dr Ruben Guarda que encontre onde está escrito, e defende que é um mal precedente eleger alguém que está ausente. O Dr Raul Cabrera, Chile, solicita que a decisão seja tomada pelo comitê Radla Chile, após ouvir a explicação da Dra Araya. O presidente discorda do Dr Raul, e argumenta que a regra passa a valer para os outros países, e não pode ser tomado por um único país. O Dr Alberto Woscoff, Argentina, defende que o Chile avalie a explicação, e caso não seja convincente, o suplente, Dr Nestor Carreno assumirá. O Dr Nestor Macedo, Uruguai, propõe que se vote a moção, que não havendo nos regulamentos impedimentos a eleição da Dra Irene Araya do Chile, ela seja aceita como delegada eleita. O presidente coloca em votação, e é aprovada pela maioria, com apenas um voto contrário. O Dr Jose Antonio Sanches procedeu a leitura do resultado das eleições. Eleitos da Argentina: Dra. Margarita Colotti e Eduardo Restifo; Ezequiel Chouela, Mathias Maske como suplentes. Bolívia: Jorge Vargas, Osvaldo Valdivia, e suplentes Gabriel Pallengue e Josaine San Ginez – 40 eleitores. Brasil: Bernardo Gontijo, Hirofumi Uyeda e suplentes Antonio Gorgozinho e Claudemir Roberto Aguiar – 148 eleitores. Chile: Irene Araya, María Luísa Perez Cotapos e suplentes Nestor Carreño e Paula Munhoz. Colômbia: Dr. César Gonzalez Ardilla, com 22 votos, Dr. Bernardo Huik, com 21 votos; suplentes: Constanza Garcia, com 10 votos e Dr. Álvaro Andres Lukes 3 votos. Equador: Dr. Marcello Mercham, 21 votos, Dr. Enrique Loaisa, 14 votos, Dra. Patricia Álvarez, 7 votos, Dr. Ivan Tichi 3 votos. México: Dra. Rosa Maria Poncio Oliveira, 14 votos, Dr. Leonel Fierro Farias, 13 votos. Suplentes: Dra. Maria Del Carmen Padilha Desgarrenes com 3 votos e Dra. Maria Isabel Arias, com 2 votos. Paraguai: Dra. Victoria Rivelli, 31 votos, Dra. Lourdes Bolla, 26 votos. Suplentes: Dra. Romilda Giardino, 15 votos e Dra. Judith Virialba, 5 votos. Peru: Dra. Veronica Galararza, com 50 votos e Dr. Aldo Ayaipoma com 48 votos. Suplentes: Dra. Célia Moyses e Dr. Florencio Cortez. Uruguai: Dra. Alejandra Larre Borges, com 26 votos, Dra. Laura Ricca, com 25 votos. Suplentes: Dr. Julio Maliano e Dra. Suzana Sosa, com 3 votos. Venezuela: Dr. Antonio Rondon Logó, com 44 votos, Dr. Jaime Piquero Martín, com 33 votos. Suplentes: Dra. Carmen Bastidas, com 25 votos e Dr. Rolando Hernandez, com 23 votos. O Dr Fernando Stengel, Argentina, demonstrou sua preocupação com a baixa participação nas eleições. O Dr Alberto Woscoff, Argentina, argumenta que a participação foi baixa por opção do congressista porque a eleição foi amplamente divulgada. A Dra Alejandra Albedaña, Argentina, sugere que seja informada na inscrição do evento o direito de votar dos participantes, e que o comitê Radla de cada país deve assumir esta responsabilidade. O Dr Ivan Jara, Chile, se compromete a divulgar a próxima eleição na página web da Radla-Chile. O Dr Ruben Guarda, Chile, propõe a resolução que o país sede, no ano das eleições, faça a divulgação das mesmas em sua página web, incentivando a participação do congressista. O presidente coloca em votação, e é aprovada por unanimidade. O Dr Jose Antonio Sanches, Brasil, recomenda ao Dr Ivan Jara, que também oriente os motivos da votação, e é complementado pelo presidente que sugere uma

janela na página web, com as explicações. A Dra Martha Miniño, República Dominicana, explica que por motivos de saúde não pode participar da eleição e não pode incentivar seus compatriotas a participarem da mesma. O Dr Jaime Piquero Martin, Venezuela, propõe que a Dra Marha Miniño permaneça como delegada. O Dr Ruben Guarda, Chile, esclarece que o presidente pode nomear um representante do país, porém sem direito a voto, e não pode nomear um delegado renovável. O Dr Nestor Macedo, Uruguai, concorda com o Dr Guarda, e sugere uma nova eleição no dia seguinte com os vinte e oito congressistas da República Dominicana. O Dr Hugo Cabrera, Argentina, propõe que a Dra Martha Miniño permaneça como observadora por dois anos até solucionar o impasse. O Dr Raul Cabrera, Chile, propõe a votação, se permanece como observadora ou procede novas eleições, que ele defende. O Dr Jose Antonio Sanches esclarece que a organização tem condições de dispor de um espaço para uma nova eleição no dia seguinte, porém não tem condições de promover uma nova reunião de delegados para referendar o resultado. O Dr Nestor Macedo, Uruguai, sugere que a nova eleição seja referendada na Reunião Avaliatória, permanecendo a Dra Marha Miniño como delegada até a mesma. O presidente coloca em votação a moção proposta pelo Dr Ruben Guarda, de nomear um representante sem direito a voto, que recebe 10 votos, e a moção do Dr Nestor Macedo, de realizar novas eleições no dia seguinte e referendar o resultado na Reunião Avaliatória, que recebe 20 votos. Fica decidido por novas eleições no dia seguinte, após indicação de quatro nomes, no local a ser indicado pelo Dr Jose Antonio Sanches, no horário das 10:30 as 12:00, com auxílio do

Dr Jesus Santamaria, Brasil. 5) Escolha da data da Reunião Avaliatória. O presidente coloca em votação as duas datas propostas pelo Brasil, 21-22 de Julho e 27-28 de Julho do corrente. Vence a proposta de 27-28 de Julho por 12 votos a favor. O Dr Ivan Jara, Chile, lembra que o dia 27 de Julho será a Reunião Extraordinária para mudança do Estatuto, e que necessita de quorum para esta reunião. O presidente alerta que a reunião será no dia 27 de Julho, 2 horas antes do jantar. 4) Assuntos gerais. O Dr Gilberto Adame, México, solicita que seja emitido um certificado para os delegados permanente e temporários, e será atendido pelo Dr José Antonio Sanches, Brasil. O Dr Ivan Jara, Chile, faz uma recomendação para as futuras Radlas, que conste no certificado o número de horas da atividade, com o objetivo de certificação ou recertificação do Título de Especialista. O Dr José A. Sanches, Brasil, esclarece que na Radla atual, os certificados já contemplam a carga horária. O Dr Rubem Guarda retoma o tema de enviar aos candidatos a delegado uma comunicação dos direitos e deveres dos delegados, e o presidente sugere que se publique na página web da Radla, e que os comitês dos países solicitem aos candidatos que leiam esse comunicado, que recebe a concordância do proponente. O Dr Fernando Stengel, Argentina, solicita ao Dr Jose Antonio Sanches, Brasil, o horário do término da Reunião Avaliatória do dia 28 de Julho, e fica estabelecido que os trabalhos começarão bem cedo e terminarão o mais breve possível. O presidente, Dr Jose María Ollague Torres, Equador, se despede, terminando seu mandato com um agradecimento a todos os delegados, e encerrando a reunião.



Reunião dos Delegados

RESUMO DAS DECISÕES DAS REUNIÕES DOS DELEGADOS – RADLA EM 19, 20 E 21 DE MAIO DE 2012 – SÃO PAULO – SP

Moções aprovadas em 19.05.2012

- 1) Realização de uma Reunião Extraordinária para mudança do Estatuto na noite anterior a Reunião Avaliatória
- 2) Propostas de mudança do Estatuto devem ser encaminhadas com 30 dias de antecedência

Moções aprovadas em 20.05.2012

- 1) Não votar o acordo de compartilhamento da marca Academia Latinoamericana de Dermatologia negociado com o Colégio Ibero Latinoamericano (Cilad)
- 2) Suspender as negociações com o Cilad até que ocorram condições objetivas passíveis de negociação
- 3) Redação de um documento que esclareça a intenção de convivência pacífica entre as duas instituições, mas que não há no momento condições objetivas para encontrar um ponto de convergência para a formação da Academia Latinoamericana de Dermatologia, coordenado pelo Dr Nestor Macedo, Uruguai.
- 4) Todos os países Radla devem fazer esforços para registrar o nome Academia Latinoamericana de Dermatologia em seus países.

Moções aprovadas em 21.05.2012

- 1) Confirmação de eleição de delegada renovável ausente da Radla em que ocorre a eleição
- 2) Nova eleição para delegados renováveis da República Dominicana, em caráter excepcional, com resultado referendado na próxima Reunião Avaliatória
- 3) Fixa a data de 27.07.2012 para a Reunião Extraordinária para mudança de Estatuto
- 4) Fixa a data de 28.07.2012 para a Reunião Avaliatória da Radla São Paulo
- 5) Emitir os certificados de participação como Delegados Permanentes e Delegados Renováveis.




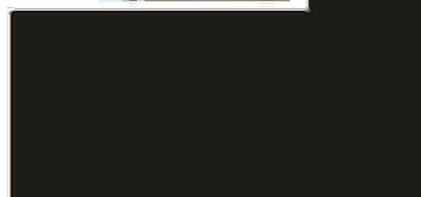

RECOMENDAÇÕES aprovadas em 21.05.12

- 1) Os direitos e deveres dos delegados renováveis serão publicados na página web da Radla e os países membros serão responsáveis para divulgá-los aos candidatos a delegados renováveis de seu país.
- 2) Registrar nos Certificados dos participantes da Radla a carga horária do evento para facilitar a Certificação ou re-certificação do Título de Especialista.

RESOLUÇÕES aprovadas em 21.05.2012

- 1) O país sede da Radla, em anos de eleições, deverão divulgar amplamente as eleições, e publicar na página web do evento a realização das eleições, seus objetivos e o direito de todo participante votar.

Eleições



DELEGADOS ELEITOS

ARGENTINA	
Eleitos	Votos
MARGARITA COLOTTI	29
EDUARDO RESTIFO	29
EZEQUIEL CHOUELA	24
MATIAS MASKIN	22

MÉXICO	
Eleitos	Votos
ROSA MARIA PONCE OLIVEIRA	14
LEONEL FIERRO FARIAS	13
MARIA DEL C. P. DESGARENNES	3
MARIA ISABEL ARIAS	2

BOLÍVIA	
Eleitos	Votos
JORGE VARGAS	35
OSWALDO VALDIVIA	26
GABRIEL PALENQUE	13
JOSAINÉ SANJINEZ	3

PARAGUAY	
Eleitos	Votos
VICTORIA RIVELLI	31
LOURDES BOLLA	26
ROMYLLDA GIARDINA	15
JUDITH VILLALBA	5

BRASIL	
Eleitos	Votos
BERNARDO GONTIJO	120
HIROFUMI UYEDA	78
ANTONIO A. GORGOZINHO FILHO	12
CLAUDEMIR ROBERTO AGUILAR	16

PERU	
Eleitos	Votos
VERONICA GALARZA	50
ALDO AYAIPOMA	48
CELIA MOISES	38
FLORENCIO CORTEZ	32

CHILE	
Eleitos	Votos
IRENE ARAYA	22
MARIA LUISA PEREZ-COTAPOS	21
NESTOR CARREÑO	16
PAULA MUÑOZ	11

REPÚBLICA DOMINICANA	
Eleitos	Votos
MARTHA MINIÑOS	18
MARIA BREA	14
CARMEM DÉLIA MARMOLEJOS	4
MARIANELLA GONZÁLEZ	1

COLOMBIA	
Eleitos	Votos
CESAR GONZALEZ ARDILA	22
BERNARDO HUICKE	21
CONSTANZA GARCIA	10
ALVARO ANDRES LUQUE	3

URUGUAY	
Eleitos	Votos
ALEJANDRA LARRE BORGES	26
LAURA RICCA	25
JULIO MAGLIANO	17
SUSANA SOSA	3

EQUADOR	
Eleitos	Votos
MARCELO MERCHAN	21
ENRIQUE LOAYZA	14
PATRICIA ALVAREZ	7
IVAN TIXI	3

VENEZUELA	
Eleitos	Votos
ANTONIO RONDÓN LUGO	44
JAYME PIQUERO MARTIN	33
CARMEN BASTIDAS	25
ROLANDO HERNANDEZ	23

Secretaria Executiva



In Time Promoções e Eventos Ltda

Avenida Dr. José Maciel, 618 – Jd. Maria Rosa
Taboão da Serra – SP

55 11 2147-8177 55 11 2147-8155

atendimento@intimeeventos.com.br

www.intimeeventos.com.br

Montadora Oficial



Hotma Arquitetura de Eventos

Rua Moisés Kaufman, 340 – Barra Funda
São Paulo – SP

55 11 3611-6677 55 11 3611-7951

hotma@hotma.com.br

www.hotma.com.br

Agência de Turismo



Master Turismo | In Time Turismo de Eventos

Rua Martins Fontes, 91 – 1. Andar conj. 11
São Paulo – SP

55 11 2122-0572 55 11 2122-0559

reservasintimeturismo@masterturismo.com.br

www.masterturismo.com.br

Equipamentos



UP Grade Audiovisual

Rua Edvino Antonio Deboni, 225 – bl C
Curitiba – PR

55 11 3522-8329 55 41 3029-0003

locacoes@upgradeaudiovisual.com.br

www.upgradeaudiovisual.com.br

